



**UTMACH**

**FACULTAD DE CIENCIAS EMPRESARIALES**

**CARRERA DE CONTABILIDAD Y AUDITORÍA**

**El Análisis financiero en la toma de decisiones y su impacto en la empresa  
LARVMAR S.A. (2022-2023)**

**BURGOS AGUILAR KERLY YAMILETH  
LICENCIADA EN CONTABILIDAD Y AUDITORIA**

**MACHALA  
2024**



**UTMACH**

**FACULTAD DE CIENCIAS EMPRESARIALES**

**CARRERA DE CONTABILIDAD Y AUDITORÍA**

**El Análisis financiero en la toma de decisiones y su impacto en la  
empresa LARVMAR S.A. (2022-2023)**

**BURGOS AGUILAR KERLY YAMILETH  
LICENCIADA EN CONTABILIDAD Y AUDITORIA**

**MACHALA  
2024**



**UTMACH**

**FACULTAD DE CIENCIAS EMPRESARIALES**

**CARRERA DE CONTABILIDAD Y AUDITORÍA**

**ANÁLISIS DE CASOS**

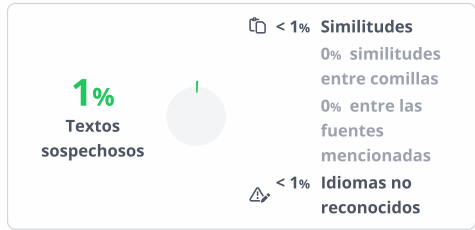
**El Análisis financiero en la toma de decisiones y su impacto en la  
empresa LARVMAR S.A. (2022-2023)**

**BURGOS AGUILAR KERLY YAMILETH  
LICENCIADA EN CONTABILIDAD Y AUDITORIA**

**CHAVEZ CRUZ ROBERT BOLIVAR**

**MACHALA  
2024**

# Análisis financiero en la toma de decisiones y su impacto en la empresa LARV MAR S.A. (2022-2023)(1)



<b>Nombre del documento:</b> Análisis financiero en la toma de decisiones y su impacto en la empresa LARV MAR S.A. (2022-2023)(1).docx <b>ID del documento:</b> 6b254594a8ffe84d6309e91e9d2b08c322553c3b <b>Tamaño del documento original:</b> 124,22 kB <b>Autor:</b> KERLY YAMILETH BURGOS AGUILAR	<b>Depositante:</b> ROBERT BOLIVAR CHAVEZ CRUZ <b>Fecha de depósito:</b> 17/2/2025 <b>Tipo de carga:</b> interface <b>fecha de fin de análisis:</b> 17/2/2025	<b>Número de palabras:</b> 7537 <b>Número de caracteres:</b> 49.753
---	--	--

Ubicación de las similitudes en el documento:



## Fuentes con similitudes fortuitas

N°	Descripciones	Similitudes	Ubicaciones	Datos adicionales
1	<b>repositorio.utmachala.edu.ec</b>   Análisis del proceso contable y su incidencia en los ... <a href="http://repositorio.utmachala.edu.ec/bitstream/48000/10275/3/TTUACE-2017-CA-CD00140.pdf.txt">http://repositorio.utmachala.edu.ec/bitstream/48000/10275/3/TTUACE-2017-CA-CD00140.pdf.txt</a>	< 1%		🔗 Palabras idénticas: < 1% (10 palabras)
2	<b>Documento de otro usuario</b> #499df1 El documento proviene de otro grupo	< 1%		🔗 Palabras idénticas: < 1% (10 palabras)
3	<b>Documento de otro usuario</b> #3d959a El documento proviene de otro grupo	< 1%		🔗 Palabras idénticas: < 1% (10 palabras)
4	<b>triunfaemprendiendo.com</b>   Guía completa para determinar la viabilidad financiera... <a href="https://triunfaemprendiendo.com/como-se-escribe-la-viabilidad-financiera-de-un-plan-de-negoci...">https://triunfaemprendiendo.com/como-se-escribe-la-viabilidad-financiera-de-un-plan-de-negoci...</a>	< 1%		🔗 Palabras idénticas: < 1% (11 palabras)

## **CLÁUSULA DE CESIÓN DE DERECHO DE PUBLICACIÓN EN EL REPOSITORIO DIGITAL INSTITUCIONAL**

La que suscribe, BURGOS AGUILAR KERLY YAMILETH, en calidad de autora del siguiente trabajo escrito titulado El Análisis financiero en la toma de decisiones y su impacto en la empresa LARVMAR S.A. (2022-2023), otorga a la Universidad Técnica de Machala, de forma gratuita y no exclusiva, los derechos de reproducción, distribución y comunicación pública de la obra, que constituye un trabajo de autoría propia, sobre la cual tiene potestad para otorgar los derechos contenidos en esta licencia.

La autora declara que el contenido que se publicará es de carácter académico y se enmarca en las disposiciones definidas por la Universidad Técnica de Machala.

Se autoriza a transformar la obra, únicamente cuando sea necesario, y a realizar las adaptaciones pertinentes para permitir su preservación, distribución y publicación en el Repositorio Digital Institucional de la Universidad Técnica de Machala.

La autora como garante de la autoría de la obra y en relación a la misma, declara que la universidad se encuentra libre de todo tipo de responsabilidad sobre el contenido de la obra y que asume la responsabilidad frente a cualquier reclamo o demanda por parte de terceros de manera exclusiva.

Aceptando esta licencia, se cede a la Universidad Técnica de Machala el derecho exclusivo de archivar, reproducir, convertir, comunicar y/o distribuir la obra mundialmente en formato electrónico y digital a través de su Repositorio Digital Institucional, siempre y cuando no se lo haga para obtener beneficio económico.



---

**BURGOS AGUILAR KERLY YAMILETH**

0706691700

## **DEDICATORIA**

Primeramente a Dios, porque si el nada sería posible, por darme la fortaleza ,claridad y guía en los momentos más difíciles, por darme la tranquilidad cuando sentía que ya no podía más y acompañarme en cada paso en este camino.

A mi madre, Janneth Aguilar, mi padre Eddy Burgos, mi hermano Wilmer Burgos y a mi abuelita Natividad Torres, y especialmente a mi hija, Luna Pérez que es el motor de mi vida para seguir adelante, por ser mi fuente de fuerza en cada paso de esta travesía.

Por su apoyo incondicional, por ser mis pilares y mi mayor motivación por sus palabras de aliento en los momentos de duda y por impulsarme siempre a seguir adelante. Cada uno de ustedes ha jugado un papel indispensable en este logro, y este trabajo es un reflejo de su influencia y apoyo en mi vida.

**Kerly Burgos Aguilar**

## **AGRADECIMIENTO**

Agradezco profundamente a Dios por brindarme fortaleza y guiarme en cada paso de este proceso. A mis padres, cuyo amor incondicional, sacrificio y apoyo constante han sido la base sobre la cual he construido mi camino académico. A mi hija, quien ha sido mi mayor fuente de inspiración y fortaleza para superar cada obstáculo, y al padre de mi hija, por su respaldo constante y apoyo invaluable. También expreso mi gratitud a mi hermano y mi cuñada, quienes siempre me brindaron motivación y soporte en cada etapa de este camino.

Extiendo mi gratitud a mis docentes de la Universidad Técnica de Machala, por su compromiso, dedicación y enseñanzas, las cuales han sido clave en mi formación profesional. A mis amigas Elsy Aguilar, Pamela de la Torre, Yamileth Soto y Lisseth Rueda, con quienes compartí momentos inolvidables y apoyo mutuo durante esta travesía.

Un especial agradecimiento a la Ing. Shirley Torres, por su comprensión, apoyo constante que me brindó su confianza y sabias enseñanzas en parte de este proceso. Finalmente, agradezco profundamente a mi tutor de tesis, Ing. Robert Chávez Cruz quien me ayudo con su conocimiento para poder culminar con éxito el presente trabajo de Titulación.

**Kerly Burgos Aguilar**

## ÍNDICE

REPORTE DE PLAGIO.....	2
CARTA DE DERECHO DE PUBLICACION.....	3
DEDICATORIA .....	4
AGRADECIMIENTO.....	5
ÍNDICE.....	6
RESUMEN.....	8
ABSTRACT.....	9
CAPÍTULO I.....	13
1. GENERALIDADES DEL OBJETO DE ESTUDIO .....	13
1.1. Definición y contextualización del objeto de estudio .....	13
1.1.2. Objeto de estudio. ....	13
1.1.3. Contextualización .....	13
1.1.4. Árbol de problemas.....	15
1.2 Problemática .....	15
1.3. Hechos de Interés .....	16
1.4. Justificación de la problemática .....	18
1.4.1. Justificación Teórica .....	18
1.3.2. Justificación práctica .....	18
1.5. Objetivos(s) .....	19
1.5.1. Objetivo General.....	19
1.5.2. Objetivos Específicos .....	19
CAPÍTULO II.....	20
2. FUNDAMENTACION TEORICO-EPISTEMOLOGICO DEL ESTUDIO.....	20
2.1. Descripción del enfoque teórico – epistemológico .....	20
2.1.1 Análisis Financiero .....	20
2.1.3. Ventajas que ofrecen los análisis financieros a los usuarios .....	21
2.2.- Tipos de análisis financiero .....	21
2.2.1. Análisis financiero comparativo .....	21
2.2.2. Ratios Financieros .....	22
2.3.3. Utilidad del análisis financiero .....	22



2.3. Toma de decisiones.....	23
2.4. Estrategias para toma de decisiones .....	23
CAPÍTULO III. PROCESO METODOLÓGICO.....	25
3.1 Diseño de la investigación.....	25
3.1.1 Enfoque.....	25
3.1.2 Paradigma .....	26
3.1.3 Método.....	26
3.1.4 Tipo de investigación.....	27
3.1.5 Diseño .....	27
3.1.6 Técnicas .....	28
3.1.7 Instrumentos .....	29
3.1.8 Población y muestra.....	29
CAPÍTULO IV.....	31
RESULTADOS DE LA INVESTIGACIÓN .....	31
4.1 Descripción y argumentación teórica de resultados.....	31
4.1.1 Entrevista .....	31
4.1.1.5 Análisis quinta pregunta .....	36
4.1.2 Análisis financiero de los periodos 2022 - 2023 .....	39
CONCLUSIONES.....	43
RECOMENDACIONES.....	44
BIBLIOGRAFIA .....	45
ANEXOS .....	50

## RESUMEN

El análisis financiero en LARVMAR S.A. durante los períodos 2022-2023 ha sido deficiente debido a la falta de conocimiento en técnicas especializadas, lo que ha afectado la toma de decisiones estratégicas y el crecimiento de la empresa. La ausencia de indicadores financieros en la evaluación de los estados contables ha limitado la capacidad de la gerencia para identificar oportunidades de mejora y optimizar los recursos disponibles. Los procedimientos actuales se centran en el análisis básico de informes financieros sin el uso de herramientas clave, lo que ha dificultado una interpretación detallada de la rentabilidad y liquidez.

Esto ha llevado a decisiones poco informadas que impactan negativamente en la estabilidad económica de la compañía. Al aplicar ratios financieras, se ha evidenciado que, aunque la empresa mantiene una rentabilidad y liquidez operativa favorables, no maximiza el uso de sus activos para generar mayores beneficios. Se recomienda la implementación de un análisis financiero más riguroso con herramientas avanzadas que permitan evaluar con mayor precisión la situación económica y mejorar la eficiencia operativa. Esto facilitará una gestión más efectiva y contribuirá al crecimiento sostenible de la organización.

**Palabras claves:** Análisis financiero, toma de decisiones, rentabilidad, liquidez y estados financieros.

## **ABSTRACT**

The lack of knowledge in financial analysis at LARVMAR S.A. during the 2022-2023 period has negatively impacted the company, leading to poorly informed decision-making. The absence of expertise in applying financial ratios has hindered management's ability to accurately assess the company's financial situation. As a result, the organization has struggled to identify areas for improvement, optimize resources, and address potential financial risks, limiting its growth opportunities. Currently, the company's financial analysis relies on basic evaluations of sales reports, expenses, and balance sheets, without applying essential financial indicators. This has affected decision-making, as the lack of detailed profitability and liquidity assessments prevents a deeper understanding of the company's financial health.

The implementation of financial ratios in LARVMAR S.A.'s financial statements for 2022-2023 has revealed strong profitability and liquidity. However, the company does not fully leverage its assets to maximize benefits. To improve future decision-making, it is crucial to adopt a more rigorous financial analysis approach, incorporating key financial indicators to gain a comprehensive understanding of its economic situation.

**Key words:** Financial analysis, decision making, profitability, liquidity and financial statements.

## INTRODUCCIÓN

El análisis financiero es una herramienta fundamental para la valoración y entendimiento de los rendimientos económicos dentro de una organización, facilita una perspectiva más amplia de los valores numéricos, lo cual vuelve más conveniente la comparación de los números obtenidos a través del progreso de la empresa, dando como resultado una opinión más clara del funcionamiento mismo (Aguayo et al., 2022). A pesar de la relevancia de un análisis financiero, ciertas compañías no se encuentran familiarizadas con la aplicación de estas herramientas como lo son las ratios financieras, lo que dificulta la toma de decisiones (Correa et al., 2018).

La falta de aplicación y el desconocimiento, transforman las buenas decisiones en ideas equivocadas, lo cual genera un desequilibrio a largo plazo en su bienestar financiero y disminuye la capacidad de competir dentro del mercado (Vallejo, 2023). Por otro lado, Guim et al., (2023) manifiestan la relevancia que se le atribuye a la toma de decisiones, ya que estas maximizan los errores que se presentan en los sistemas financieros, reconocen en primera instancia las deficiencias y ofrecen alternativas de mejora. Estas opiniones se fundamentan en tener el conocimiento general del concepto de los indicadores financieros. Esta opinión se puede compartir con Palas & Urdaneta, (2024), quienes señalan que la falta de estos recursos sólo conduce a la pérdida del crecimiento y desarrollo empresarial.

En base a todo este contexto, la compañía LARVMAR S.A presenta una escasa presencia de prácticas en el análisis financiero, lo cual sugiere que las decisiones efectuadas hasta el presente se basan en la intuición o la experiencia del profesional en el área. Esto sugiere que se implementen procedimientos formales para asegurar un control de la gestión empresarial, fortaleciendo su sostenibilidad.

De acuerdo con Pilaguano et al., (2021), se ha demostrado que una mala estructuración del análisis financiero, provoca a una toma de decisiones impulsivas y una mala orientación de los objetivos de cada organización como se ha mencionado anteriormente, La ineficacia del análisis financiero conduce a una pérdida significativa de capital, lo cual a largo plazo reduce la utilidad de la empresa, alterando las operaciones de cobro (Valle, 2020).

Las organizaciones que se dedican a mantener y asegurar su presencia en el mercado, reconocen la relevancia del uso de indicadores financieros, además de destinar parte de capital o recursos en la implementación de métodos y sistemas que permitan controlar el financiamiento, lo cual evitará poner en peligro a la organización (Rodríguez et al., 2023).

La presente investigación se centra principalmente en analizar las decisiones financieras que se han tomado en años anteriores, además de aplicar indicadores financieros para evaluar el impacto que estos producen. El propósito primordial consiste en llevar a cabo un análisis financiero en la empresa LARVMAR S.A. durante los períodos 2022-2023, para brindar asistencia financiera. Asimismo, el trabajo está estructurado en cuatro capítulos que facilitarán su elaboración hasta llegar a su conclusión y se describen de manera breve.

Capítulo I: Brinda una contextualización en relación al tema, donde se da origen a la problemática y se identifican las posibles causas que acontecen. Gracias a este análisis se genera la planificación de los objetivos y el factor principal a desarrollar.

Capítulo II: Este capítulo se basa en dar sustento a las bases teóricas de esta investigación, apoyado en el desarrollo de la ardua búsqueda en fuentes bibliográficas, dando sentido a las variables establecidas con anterioridad.

Capítulo III: Este capítulo facilita la metodología a emplearse, se apoya de la clasificación del enfoque y la elección del paradigma aplicado, busca establecer las herramientas para la recolección de datos primarios y secundarios.

Capítulo IV: Este capítulo es el que da un análisis general de los resultados, además de la interpretación correspondiente luego de la metodología aplicada, se combina con la conclusión final y proporcionar posibles soluciones.

## CAPÍTULO I

### 1. GENERALIDADES DEL OBJETO DE ESTUDIO

#### 1.1. Definición y contextualización del objeto de estudio

##### *1.1.1. Tema de investigación.*

Análisis financiero en la toma de decisiones y su impacto en la empresa LARVMAR S.A. (2022-2023)

##### *1.1.2. Objeto de estudio.*

El análisis financiero proporciona una visión objetiva general que aporta a las tomas de decisiones positivas las cuales benefician directamente a la situación de la empresa. Con el propósito de aportar conocimiento sobre las bases fundamentales de la toma de decisiones y sobre cómo estas afectan a los análisis financieros se llevó a cabo el desarrollo de esta investigación.

Los hallazgos obtenidos después de este estudio podrán ser resumidos en una propuesta que se aplicará a la organización y llevará a cabo de manera más eficaz la toma de decisiones. La situación persigue consolidarse como una herramienta adecuada que contribuya a la organización a dirigirse de manera correcta dentro de LARVMAR S.A. Por consiguiente, el objeto de estudio es el análisis financiero de todos los informes presentados anualmente, con el propósito de que el representante legal tenga conocimiento de la situación de los periodos que se han tomado como referencia para estudio, para alcanzar un desarrollo económico óptimo en el futuro.

##### *1.1.3. Contextualización*

En el ámbito empresarial, las organizaciones dependen de una actividad comercial y una administración adecuada, por lo tanto, el análisis financiero debe ser utilizado en todo tipo de empresas, independientemente de su razón social, utiliza las diversas herramientas que faciliten y

garanticen una guía adecuada al momento de tomar decisiones y estas favorecen la obtención de información, con el fin de proporcionar una comprensión general de la situación financiera.

En el Ecuador, en general, las organizaciones se gestionan de una manera inadecuada y eso se debe a la falta de conocimiento, desde esa base surgen los problemas que generan un descenso económico, en el contexto más adverso conlleva el declive de la empresa, por la falta de comprensión frente al análisis financiero. La mayoría opta por la contratación de firmas externas, las cuales permiten la evaluación de la empresa.

Las organizaciones opinan que la conducción de su negocio se maneja y fundamenta únicamente con la aplicación de normas legales y piensa que el uso simple de estas les permitirá crecer y sobrevivir dentro del gran entorno empresarial que por lo general maneja un contexto variable. En esta contextualización la empresa LARVMAR S.A, maneja la venta de larva de camarón y la comercialización de balanceado y probióticos y químicos para desarrollar de forma adecuada a este crustáceo.

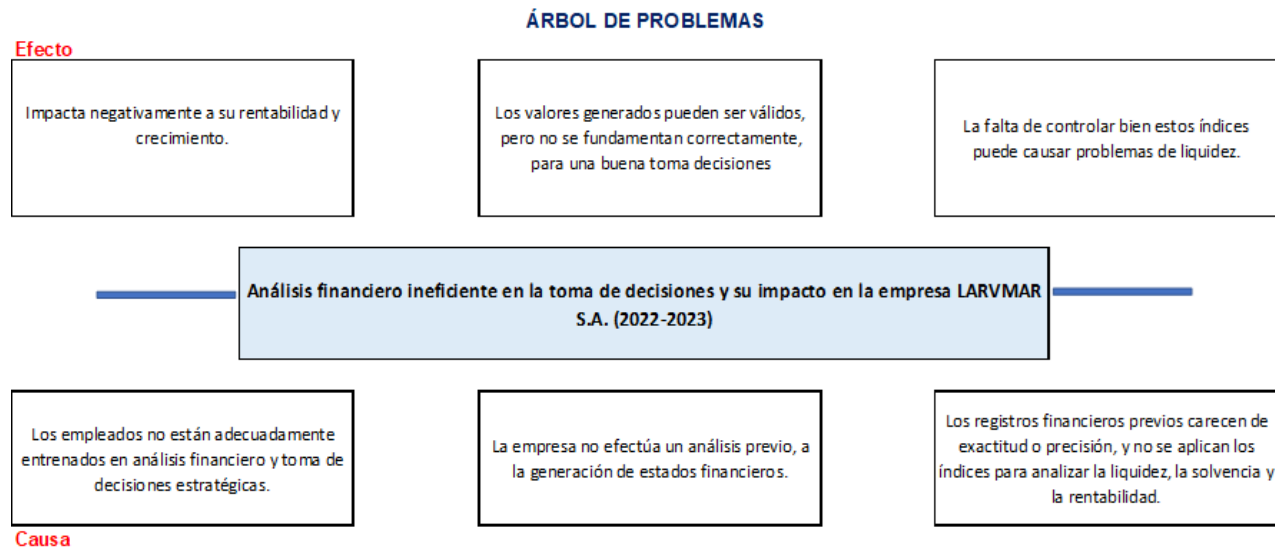
La empresa LARVMAR S.A desde sus orígenes ha presentado diversas situaciones con respecto a los aspectos financieros, esto a causa de la poca aplicación de las herramientas con las que se realiza el análisis financiero, lo cual significa una debilidad inminente para la organización, otro factor importante es el no controlar las directrices aplicadas y las oportunas para la toma de decisiones. Es de suma relevancia mencionar que el análisis financiero permite realizar un diagnóstico actual para comprender las situaciones, por todo lo que antes se ha mencionado es importante que esta investigación se enfoque a sustentar los objetivos.



### 1.1.4. Árbol de problemas

Figura 1

Árbol del problema de la investigación



**Nota.** La presente imagen establece las causas y efectos del presente proyecto

**Fuente:** Elaborado por el autor

### 1.2 Problemática

En LARVMAR S.A se han visto dificultades debido a la insuficiencia de un análisis financiero y las no óptimas decisiones financieras en los periodos 2022 - 2023, lo que genera una negativa en la valoración de la rentabilidad y competitividad. Para proporcionar una solución a estas problemáticas, es importante que se mejore la exactitud de los análisis financieros empleando herramientas adecuadas y brindando una capacitación al personal. Además es importante tomar decisiones estratégicas en base a datos precisos y actuales, lo que en algunos casos requiere de la colaboración de expertos en el área.

Otra problemática es el no presentar un análisis previo a información financiera a que se presenta esto se refiere a la gestión de una manera más eficiente de las cuentas por pagar y cobrar, optimizando el ciclo de conversión del efectivo, para estabilizar la liquidez necesaria que se requiere en las operaciones diarias. La compañía debe abrirse a la oportunidad de buscar posibles soluciones para el incremento de los valores en rentabilidad, mediante la eliminación de las ineficiencias operativas, la revisión de la estructura, la eliminación de costos y la exploración de nuevas oportunidades.

Es fundamental que la comunicación sea precisa y clara dentro de una organización, esto con el objetivo de que cada miembro de la empresa se sienta conforme a los objetivos que se han planteado con anterioridad, además de que la comprensión sea la adecuada ya que es fundamental para la contribución de mejoras. La constante comunicación, haciendo referencia a programas de formación, capacitaciones, pueden lograr un compromiso con el personal, puntos que solo mejorarán el ambiente laboral.

### **1.3. Hechos de Interés**

Según Hernandez et al., (2022) el análisis financiero por los general se fundamenta en base a la información proporcionada por la administración; por otro lado el análisis de la economía se da con la información de reportes contables. Así mismo otras opiniones Marcillo et al., (2021), indican que el análisis económico y financiero se comprende de la determinación de los indicadores de rentabilidad, liquidez, solvencia, etc.

Compartiendo conocimiento Nieto & Cuchiparte, (2022), indican que el análisis económico permite la facilidad de obtener la información necesaria para administrar una gerencia, también se presta para la evaluación del endeudamiento e inversiones, lo cual se vincula con la rentabilidad y su reducción de riesgos.

En otro aspecto Barreto, (2020) opina que el análisis económico determina un diagnóstico en una fecha establecida para que a partir de ese punto se asegure un pronóstico, mediante la aplicación de decisiones efectivas. Se complementa con lo manifiestan Becerra et al., ( 2023) quienes destacan que los análisis financieros se utilizan dentro de las organizaciones para dar a conocer la situación económica de la misma y presentar los cambios que se han dado hasta la fecha determinada.

Para Marcillo et al., (2021) el propósito principal del análisis económico es establecer un diagnóstico que facilite a los agentes una dirección con el suficiente temple para manejar los aspectos económicos o que mantengan una relación comercial, tomen decisiones más acertadas y efectivas. Por compañeros Haro et al., (2023) manifiestan que estos análisis son herramientas que facilitan el proceso de decidir y las vuelve efectivas, planes de acción, financiamiento, simplifica el reconocimiento de puntos débiles, así como factoriza la comparación con otras organizaciones. Las opiniones que brindan Loor Zambrano et al., (2023) indican que los indicadores financieros son necesarios para la comprensión de la situación económica, este proceso ayuda a contar con procesos que nos permitan interpretar los datos y entregar la información procesada por estos para entregarlos en manera de reporte a los tomadores de decisiones.

En las NIIF (Normas internacionales de información financiera), se señala que a todos los elementos presentados como una obligación, deben conformarse con una formulación adecuada, revelarse y presentarse como se indica en el reglamento anteriormente establecido, regulado de acuerdo con las normativas establecidas (Espinoza Cume, 2020).

## **1.4. Justificación de la problemática**

### **1.4.1. Justificación Teórica**

La variabilidad constante del mundo de los negocios tiene un impacto en el desarrollo de las organizaciones, lo cual ha impulsado a muchas organizaciones a tomar decisiones previas al análisis correspondiente de los estados financieros; sin embargo, el incumplimiento de este factor ha conducido a muchas organizaciones a su cierre y declive.

La investigación financiera es un instrumento de gran relevancia que el representante legal de cualquier entidad puede emplear para la toma de decisiones un manejo adecuado, lo que, a su vez, mejora los siguientes factores: liquidez, solvencia, la rentabilidad y gestión. Si se consideran los cambios necesarios en las áreas cruciales, tales como el centro de toma de decisiones y el área financiera, esto contribuirá a la estabilidad económica. Estos aspectos proporcionarán al cliente una atención mejorada y un servicio más adecuado.

La empresa LARVMAR S.A, situada en la provincia de El Oro, ha demostrado que, sin importar la razón económica o la actividad social, inclusive sin importar su ubicación, estas no deben tener ningún impacto negativo si se maneja el análisis adecuado.

### **1.3.2. Justificación práctica**

Dentro de una empresa, la información financiera es de vital importancia ya que sirve como indicador para observar el crecimiento de un negocio a través de los movimientos económicos que se han venido dando. La información no se comunica verbalmente ni mucho menos constituye un elemento abstracto; antes bien, representa algo muy concreto y debe quedar consignado por escrito, logrando así una correcta toma de decisiones dentro del mercado competitivo.

En el contexto nacional las empresas de menor tamaño conocidas como microempresas se consideran el mayor número de organizaciones que contribuyen a la vitalidad del país, y se destacan por dar un aporte económico y fuentes de trabajo. El desarrollo del sector empresarial y productivo es un factor clave para incrementar la competitividad del país, acelerar su crecimiento económico sostenido en el largo plazo y mejorar sus condiciones sociales a través de la generación de empleo y valor agregado en la economía.

Esto demuestra la relevancia que tiene llevar a cabo este estudio, cuyo propósito es mejorar el manejo financiero de la empresa para obtener resultados económicos que contribuyan a la sostenibilidad de la economía de la provincia.

## **1.5. Objetivos(s)**

### **1.5.1. Objetivo General**

Elaborar un análisis financiero en la empresa LARVMAR S.A durante los períodos económicos 2022-2023 con el propósito de aportar soluciones en la rentabilidad y toma de decisiones.

### **1.5.2. Objetivos Específicos**

1. Indagar por qué la falta de conocimiento en técnicas análisis financieros en los periodos 2022-2023, ha disminuido la posibilidad de crecimiento.
2. Analizar cómo los procedimientos actuales de estudio financiero aplicados han afectado a la toma de decisiones, dentro de la empresa.
3. Evaluar la gestión de los estados financieros en los periodos contables 2022-2023, mediante la aplicación de los indicadores financieros.

## CAPÍTULO II

### 2. FUNDAMENTACION TEORICO-EPISTEMOLOGICO DEL ESTUDIO

#### 2.1. Descripción del enfoque teórico – epistemológico

##### 2.1.1 Análisis Financiero

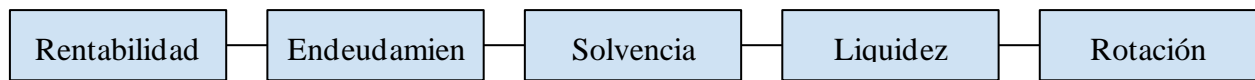
Según la opinión de Cunuhay et al., (2019) el análisis financiero se define como la habilidad para interpretar los estados financieros, incluyendo el balance general, el estado de resultados y el flujo de efectivo, mediante técnicas previamente establecidas. Dado que se relacionan los datos de los estados financieros con diversos elementos, se pueden aplicar indicadores financieros que simplifiquen la resolución de problemas económicos, mejoran la toma de decisiones para superar las deficiencias actuales y evaluar los posibles obstáculos que se presentarán en el desarrollo de la organización.

Así mismo Toala (2023) define a los análisis financieros como una herramienta que permite evaluar las condiciones financieras, las tendencias tanto específicas como generales, con el propósito de brindar soluciones a los problemas que surgen dentro de la organización (pag. 170). Los análisis financieros deben realizarse de manera periódica y deben estar de acuerdo con los objetivos establecidos previamente. Se recomienda establecer fechas en particular para poder elaborar el diagnóstico financiero, económico y, sobre todo, administrativo de la empresa, teniendo en cuenta que los estudios e informes se presentan de forma anual.

#### 1.2. Importancia

La importancia del análisis financiero radica en que es un proceso que aborda técnicas tanto cuantitativas como cualitativas la cual le facilita la recolección, interpretación y a su vez comprar los balances dentro del periodo determinado. Para sustentar lo mencionado Párraga Franco et al., (2021), manifiestan que es posible aplicar estas técnicas y a su vez valorarlos, pero siempre es necesario aplicarlas en conjunto con los indicadores financieros y los más empleados son:

**Figura 2.** Indicadores financieros



**Fuente:** (Párraga Franco et al., 2021)

El análisis financiero es importante porque ayuda a la empresa a entender la situación actual. Usamos indicadores que nos ayudan a clasificar los aspectos cuantitativos para obtener ideas positivas que serán transmitidas por la gerencia.

### **2.1.3. Ventajas que ofrecen los análisis financieros a los usuarios**

Para el análisis financiero, se presentan diversas ventajas, entre las cuales se encuentran la observación de las circunstancias de riesgo que puedan surgir en la organización. En consecuencia, la composición del activo y pasivo, además de otros valores, incluye también la comparación financiera y económica dentro de ciertos períodos, lo cual posibilita la obtención de las ratios financieras que garantizan la estabilidad económica de la organización. Es factible afirmar que los análisis financieros facilitan el análisis y la identificación de las deficiencias y ventajas de la gestión de una compañía, generando información similar para la toma de decisiones.

## **2.2.- Tipos de análisis financiero**

### **2.2.1. Análisis financiero comparativo**

El análisis financiero comparativo es la comparación entre dos opiniones similares de diversos grupos financieros. En la comparación de los indicadores financieros, los puntos más destacados son los valores de los departamentos y divisiones de la compañía en cuestión, los promedios del

mercado, los principales competidores, así como la valoración de los indicadores previamente declarados (Huaraca Arce et al., 2022).

### **2.2.2. Ratios Financieros**

Al referirnos a los indicadores financieros o ratios, hacemos referencia a la comparación de los valores propuestos en los estados financieros, son partícipes el balance general y el estado de resultado, los resultados obtenidos nos permitirán tener una visión del estado actual o pasado de la organización, a su vez nos contribuye para las decisiones económicas de la empresa (Macías L & Delgado, 2023).

Los indicadores financieros tienen los siguientes beneficios:

- Revela las debilidades de la empresa y sus fortalezas.
- Manifiesta la tenencia y probabilidad.

Se puede relacionar cuentas entre:

- Balances del período actual/ balances de periodos anteriores.
- Balance general/estado de resultado

### **2.3.3. Utilidad del análisis financiero**

Para Villa & Crespo, (2024) la relevancia de los análisis financieros radica en la capacidad que estos poseen para generar información fundamental, para la toma de decisiones organizadas, examinar los elementos que afectan el rendimiento económico, y se pueden apreciar información valiosa que ayude a los gerentes y representantes legales a adoptar decisiones acertadas. Las decisiones más acertadas que se pueden tomar después de un buen análisis son:

- Facilidad para la obtención de créditos.
- Asociarse con otras organizaciones
- Valorar el desarrollo de una organización.



- Determinar un grupo empresarial.
- Determinar las ventajas.
- Evaluar la viabilidad del crecimiento.
- Determinar la tasa de crecimiento.
- Vender acciones.
- Crear nuevas organizaciones.

### **2.3. Toma de decisiones**

La toma de decisiones es un procedimiento estructurado y se fundamenta en los datos obtenidos con el propósito de evaluar y examinar las opiniones relevantes a las que frecuentemente se enfrentan las empresas en diversos departamentos. En el ámbito de la evaluación de situaciones económicas de las organizaciones, se trata de examinar los obstáculos y beneficios, respaldados en las diversas opiniones que se encuentran disponibles para tomar decisiones, ya sean estas complejas o sencillas (Nuñez et al., 2023). Este proceso comienza como consecuencia de un conflicto y se inicia en la búsqueda de una solución apropiada para este en función de los valores que se han obtenido.

### **2.4. Estrategias para toma de decisiones**

Para la eficiente gestión efectiva dentro de la toma de decisiones, es primordial facilitar principios y pautas, como también directrices que den acceso a las organizaciones a la futura prevención de posibles problemáticas y aplicar una correcta gestión. Dichas pautas para estas estrategias se determinan y son:

- Reconocer los peligros posibles.
- Identificar amenazas y analizarlas.
- Aplicar evaluaciones de riesgo.

- Mitigación de riesgos.
- Comprensión de las situaciones externas e internas.
- Analizar los resultados obtenidos.

Otra de las características esenciales de la administración de riesgos es proteger los valores de la organización, la toma de decisiones fundamentadas en la fiable información, la administración de riesgos en todos los procesos de la organización, otro de los factores es optimizar la estructura de las decisiones de la administración de la compañía para que sea dinámica y eficiente (Rojas et al., 2023).

## CAPÍTULO III. PROCESO METODOLÓGICO

### 3.1 Diseño de la investigación

**Tabla 1:** Diseño de la investigación

Enfoque	Paradigma	Método	Tipos de investigación	Diseño	Técnicas	Instrumentos	Unidades de Estudio	Participantes
Cuantitativo-Cualitativo	Positivista	Deductivo-Inductivo	Descriptiva, explicativa y correlacional	No experimental	Análisis documental, entrevistas	Cuestionarios, estados financieros, registros	Empresa LARVMAR S.A. (periodos 2022-2023)	Gerentes, contadores

**Fuente:** Elaborado por el autor

#### 3.1.1 Enfoque

El enfoque del presente estudio es mixto tanto cualitativo y cuantitativo, ya que espera analizar los valores financieros y contables de la empresa de estudio, así como comprender la percepción de los factores claves en la optimización y gestión de los recursos.

El enfoque cuantitativo es la recopilación de datos numéricos que se provee de un estudio financiero con el propósito de evaluar la rentabilidad, solidez financiera y eficiencia en los registros contables (Calle, 2023). Esta descripción es fácil para aplicar herramientas de medición estadística para aportar al desempeño de futuras tendencias y proyectar el desempeño organizacional.

El enfoque cualitativo se fundamenta y complementa con los resultados obtenidos en estudio numérico mediante la valoración de factores objetivos, tales como la opinión de la gerencia y el área contable, en relación con el manejo de la gestión empresarial, los procesos de gestión y toma de decisiones. Se realiza mediante el uso de cuestionarios o entrevistas semiestructuradas para obtener información sobre los desafíos que se han presentado, así como la experiencia que se ha manejado (Salazar, 2020).

### **3.1.2 Paradigma**

Se establece un paradigma positivista, el cual facilitará las mediciones objetivas, además plantea una relación entre las variables, gestiona las conclusiones en base a las evidencias empíricas. Este paradigma es fundamentado en una realidad medible y a su vez observable, lo que posibilita una hipótesis que es verificable por medio de los datos que se pueden cuantificar (Sorangela & Ortiz, 2020).

Este paradigma facilita la identificación de patrones y tendencias de la información económica y administrativa de la empresa, sobre la cual se llevará a cabo el análisis, dando facilidad al surgimiento de modelos predictivos y una toma de decisiones.

Además, ese paradigma sistematiza la información, permitiendo la elaboración de informes basados en pruebas empíricas. La aplicación de las herramientas financieras asegura la validez y confiabilidad de los resultados obtenidos, lo que genera mayor entendimiento en el desempeño empresarial y se emplea para determinar las correspondientes razones financieras.

### **3.1.3 Método**

#### **3.1.3.1 Método deductivo**

Este parte de los principios basados en teorías, dado el caso de investigación parte de la información contable y administrativa que se ha establecido previamente, para verificar la aplicabilidad y coherencia.

#### **3.1.3.2 Método inductivo**

se basa en el análisis de los datos financieros que han sido proporcionados por la empresa LARVMAR S.A, se establecen las tendencias y patrones. Por este método se descubren relaciones no previstas entre las variables propuestas y se generan conocimientos nuevos para la optimización de la gestión administrativa.

### **3.1.4 Tipo de investigación**

Se emplean tres tipos de investigaciones aplicadas de la siguiente manera:

#### **3.1.4.1 Descriptiva**

Facilita la caracterización de la situación económica y administrativa de la empresa. Por medio de esta investigación se recolectan y analizan los datos encontrados y se los analiza para proporcionar una visión detallada del desempeño operativo y financiero de la organización.

#### **3.1.4.2 Explicativa**

Por medio de este tipo de investigación se comprende las razones por la cual se produce la ineficiencia y a su vez controla la eficiencia, estudiando la relación causa y efecto y a raíz de esto proporcionar estrategias de mejora.

#### **3.1.4.3 Correlacional**

Este tipo de investigación planea medir la evaluación de cómo las variables actúan entre sí y cómo estas afectan al desempeño de la empresa., valorizando la rentabilidad de la empresa.

### **3.1.5 Diseño**

#### **3.1.5.1 No experimental**

El propósito de este diseño es que las variables no se vean manipuladas, sino que utiliza el análisis de los datos ya existentes para comprender el comportamiento y cómo este se refleja en la toma de decisiones empresariales. Se han examinado los estados financieros de los períodos 2023-2024, a través de la extracción de información relevante, pero sin lograr ninguna modificación de la información proporcionada previamente.

### 3.1.6 Técnicas

Las técnicas de recolección son importantes con el propósito de asegurar la validación de los datos obtenidos dentro del estudio. Para la elaboración de este caso, se aplicarán dos tipos de técnicas que permitan fundamentar la calidad de la información y son los siguientes:

#### 3.1.6.1 Análisis Documental

Este es una técnica fundamental para la recolección de los datos numéricos y la información que se proporcionen de otras técnicas, busca evaluar el comportamiento de la empresa en términos operativos y financieros y dentro de estos se ven inmiscuidos los siguientes reportes:

- **Revisión de Estados Financieros:** Analizará los reportes financieros de la empresa durante los periodos 2022 - 2023 estos son: balance general, estado de resultado y algunos valores del flujo del efectivo, estos serán claves para la aplicación de los indicadores financieros.

#### 3.1.6.2 Entrevista

Por medio de la entrevista se permitirá obtener información más detallada en base a la percepción de los actores claves de la empresa dentro de los procesos internos, sobre las decisiones que han sido tomadas y los desafíos en los que ha existido un mayor conflicto. La entrevista se aplicará a los siguientes miembros:

- **Gerente:** Se llevará a cabo una entrevista con la gerente de la organización con el objetivo de proporcionarnos una comprensión más amplia de las decisiones que se han adoptado como administración durante los períodos seleccionados para el análisis.
- **Contador:** La entrevista con la contadora facilitará la comprensión de los procedimientos que rigen en la elaboración de los informes, así como la

consideración de su opinión en el ámbito administrativo al momento de llevar a cabo la toma de decisiones.

### **3.1.7 Instrumentos**

#### **3.1.7.1 Entrevistas Semiestructuradas**

Se trata de un instrumento cualitativo que se utiliza para obtener información detallada acerca de las experiencias, percepciones y dificultades de los integrantes clave de la organización LARVMAR S.A. Las entrevistas realizadas tienen como objetivo reunir datos necesarios y fundamentales para complementar los objetivos de la investigación. A través de esta técnica, se puede obtener información que solo se puede analizar mediante las respuestas del propio participante.

#### **3.1.7.2 Estados Financieros**

Son los documentos de mayor relevancia pues indican cual es la situación en la que se encuentra la empresa. Dentro de este proceso se analizarán los estados financieros de la organización LARVMAR S.A durante los periodos 2022-2023 para determinar la rentabilidad, la solvencia, liquidez y su eficiencia operativa.

### **3.1.8 Población y muestra**

La población establecida dentro de este estudio de manera general es la empresa LARVMAR S.A y los periodos a estudiar son 2022-2023. La muestra corresponde a los entrevistados en este caso gerente y contadora, más los estados financieros. Se considera un muestreo no probabilístico por conveniencia dado que se han establecido datos en concreto y se ha seleccionado la información que se necesita con mayor plenitud.

**Tabla 2:** Operalización de las variables

<b>Objetivo</b>	<b>Variable</b>	<b>Dimensiones</b>	<b>Indicadores</b>	<b>Instrumentos de recolección de datos</b>
<b>Indagar por qué la falta de conocimiento en técnicas de análisis financiero en los periodos 2022-2023 ha disminuido la posibilidad de crecimiento.</b>	Conocimiento en técnicas de análisis financiero	- Capacitación en análisis financiero - Aplicación de herramientas de análisis	- Nivel de conocimiento del personal sobre análisis financiero - Frecuencia de aplicación de herramientas financieras en la toma de decisiones	- Entrevista con gerencia y contabilidad - Revisión documental
<b>Analizar cómo los procedimientos actuales de estudio financiero aplicados han afectado la toma de decisiones dentro de la empresa.</b>	Procedimientos de estudio financiero	- Métodos utilizados para analizar los estados financieros - Impacto en la toma de decisiones	- Uso de indicadores financieros en la evaluación de la empresa - Efectividad de los reportes financieros para la toma de decisiones	- Análisis de estados financieros - Entrevista con administración y contabilidad - Observación
<b>Evaluar la gestión de los estados financieros en los periodos contables 2022-2023, mediante la aplicación de los indicadores financieros.</b>	Gestión de los estados financieros	- Uso de indicadores financieros - Resultados financieros en los periodos evaluados	- Aplicación de índices de liquidez, rentabilidad y endeudamiento - Comparación de resultados financieros entre 2022 y 2023	- Cálculo de indicadores financieros

**Fuente:** Elaborado por el autor



## **CAPÍTULO IV**

### **RESULTADOS DE LA INVESTIGACIÓN**

#### **4.1 Descripción y argumentación teórica de resultados**

Este capítulo analiza los resultados que se han obtenido una vez aplicada la entrevista a la administración de la empresa LARVMAR S.A, con el objetivo de comprender el manejo de la empresa, cómo ésta lleva a cabo los procesos de toma de decisiones y si tiene conocimiento de los indicadores financieros. Además, se aplica el uso de los indicadores financieros para conocer el nivel económico que ha manejado la organización en los periodos 2023-2024 para dar una visión más amplia en el ámbito contable.

##### **4.1.1 Entrevista**

Para facilitar la comprensión de esta entrevista optamos por clasificar las respuestas en una matriz, que se representa de la siguiente manera:

**Tabla 3:** Entrevista

<b>Pregunta</b>	<b>Respuesta Gerente general: Ab. Laura Armijos</b>	<b>Respuesta Contadora: Ing. Maria Calderon</b>
<b>1. ¿Utiliza los índices financieros para la toma de decisiones?</b>	No, por el momento solo nos manejamos con los balances que el sistema nos arroja.	No, la verdad no he tomado ese enfoque, únicamente me manejo con el ingreso y egreso dentro del sistema.
<b>2. ¿Qué medidas se han adoptado con el propósito de controlar los recursos financieros?</b>	La principal medida es justificar todo gasto realizado, en caso de que se presenten gastos extras evaluar si estos nos van a generar un beneficio a futuro.	Yo me encargo de evaluar constantemente el manejo de los recursos, como el pago de impuestos, alquiler, mantenimiento entre otros gastos.
<b>3. ¿Se dispone de políticas claras para ejecutar la gestión de cuentas por cobrar?</b>	Como empresa manejamos una política de cobro de 30 días hábiles una vez realizada la venta.	La empresa tiene una política que nos permite realizar el cobro de las cuentas pendientes en un periodo de 30 días.
<b>4. ¿Se dispone de políticas claras para ejecutar la gestión de cuentas por pagar?</b>	La mayoría de los insumos que necesitamos, los compramos mediante pago inmediato.	Los principales insumos se compran en un solo pago, adicional a ello la única compra que realizamos es la de la larva, en la que nos dan 15 días hábiles para realizar el pago.

**Fuente:** Elaborado por el autor

**Tabla 4:** Entrevista

<b>Pregunta</b>	<b>Respuesta Gerente general: Ab. Laura Armijos</b>	<b>Respuesta Contadora: Ing. Maria Calderon</b>
<p><b>5. ¿Los empleados poseen conocimientos sobre la eficacia del control interno de la organización?</b></p>	<p>No contamos con un número amplio de empleados, únicamente somos gerencia, contabilidad y vendedores, en total un personal de 4 miembros. Lo que me ha frenado a capacitarlos a todos.</p>	<p>No, por el momento no hemos tenido la capacitación necesaria, pero en mi opinión sería muy bueno que se nos capacitará.</p>
<p><b>6. ¿Se han creado procesos para evaluar el desempeño financiero de las diferentes áreas?</b></p>	<p>No, por el momento esa no ha sido una decisión administrativa que se ha tomado.</p>	<p>No, el único proceso que manejamos es el reporte mensual, que consta de un resumen de las ventas mensuales, las restamos en comparación a los gastos y con eso establecemos una ganancia y determinamos el desempeño f</p>
<p><b>7. ¿La información financiera que se proporciona es viable y permite a la administración una correcta toma de decisiones?</b></p>	<p>La información si es viable, pero según la opinión contable si debemos de evaluar de manera más técnica nuestra situación financiera. Por lo cual considero que para una toma de decisiones acertada no estamos preparados.</p>	<p>La información financiera, es la correcta ya que el manejo contable es diario, pero según mi profesión considero que deberíamos aplicar más indicadores para obtener una visión amplia.</p>

**Fuente:** Elaborado por el autor

**Tabla 5:** Entrevista

<b>Pregunta</b>	<b>Respuesta Gerente general: Ab. Laura Armijos</b>	<b>Respuesta Contadora: Ing. Maria Calderon</b>
<p><b>8. ¿Considera que en los periodos 2022-2023 los valores obtenidos se vieron afectados por un incorrecto análisis financiero?</b></p>	<p>Siento que pudimos haber tenido un informe más puntual que nos ayudará a conocer si tenemos una buena solvencia y una liquidez</p>	<p>Para Un préstamo, considero que la información no sería suficientemente clara, que si aplicamos los indicadores que se mencionan en este proyecto.</p>
<p><b>9. ¿Está al tanto de la situación actual de la organización y si esta dispone de la capacidad económica necesaria?</b></p>	<p>Considero que, si tenemos buen flujo de efectivo, sin embargo, tener una inversión por parte de una entidad financiera, podríamos expandirnos.</p>	<p>Si yo conozco la situación de la empresa, sin embargo, a pesar de las ganancias siento que podríamos tener un mejor nivel económico.</p>
<p><b>10. ¿Cree que es beneficioso que la organización comience a llevar a cabo un análisis financiero adecuado, con el fin de mejorar la toma de decisiones en el futuro?</b></p>	<p>Si claro que sí, considero que será lo más beneficioso, sobre todo para la toma de decisiones.</p>	<p>Deberíamos, porque toda buena decisión se roma después de un buen análisis, que nos muestra con mayor plenitud si ganamos o perdemos dinero.</p>

**Fuente:** Elaborado por el autor

#### **4.1.1.1 Análisis primera pregunta**

En respuesta a la primera interrogante realizada, ambas partes coinciden en que dentro de la organización no se dispone de ninguna aplicación de índices financieros, se limita únicamente al análisis de los balances que ofrece un sistema contable, debido a esta falta de procedimientos, se ve impedido la analogía con precisión de los valores dados, lo cual podría conducir a tomar decisiones poco fundamentadas.

Los índices como la rentabilidad, la liquidez y la eficiencia brindan una comprensión precisa de la situación actual de la organización, y, en función de los resultados que se obtengan de la aplicación de estos índices, se pueden tomar decisiones más acertadas.

#### **4.1.1.2 Análisis segunda pregunta**

Las respuestas proporcionadas por la interrogante número dos arrojan que las opiniones coinciden en que dentro de la empresa se establece un cierto nivel de control sobre los gastos dentro de la empresa. La gerente se centra en la justificación de valores y la contadora se encarga de supervisar los pagos recurrentes o gastos que se llevan a cabo de manera periódicamente en la organización. Sin embargo, no se menciona un sistema que sea estructurado para evaluar el control financiero que les permita prever gastos innecesarios o evaluar la eficiencia económica. Es posible que la alternativa más conveniente sea establecer un presupuesto mensual que distribuya de manera uniforme los fondos para los gastos que ya están pendientes.

#### **4.1.1.3 Análisis tercera pregunta**

Como respuesta a la tercera interrogante, ambas entrevistadas emiten sus respuestas indicando que la compañía lleva a cabo una política de cobro de 30 días hábiles posteriores a la venta, lo cual nos indica que sí cuenta con una gestión estructurada en el ámbito de las ventas. En ningún momento se ha mencionado que existe un sistema que desempeña funciones como un recordatorio o un seguimiento con el fin de disminuir el peligro de un valor impago. Una alternativa eficaz sería implementar un plan de alertas automáticas e incentivos por pronto pago, lo cual resultaría idóneo para optimizar la liquidez de la empresa y reducir el riesgo de acumulación de cuentas por cobrar.

#### **4.1.1.4 Análisis cuarta pregunta**

Las respuestas proporcionadas por el interrogante número cuatro indican que la compañía opta por cancelar sus compras de manera inmediata. En cuanto al caso en particular de la larva, el proveedor de este les brinda 15 días hábiles para cancelar. A pesar de que este método es adecuado para evitar las grandes deudas, también puede afectar la liquidez en la organización, ya que se pierde el beneficio de obtener un crédito comercial, debido a la carencia de una constancia de pago. Se recomienda que se establezcan plazos más elevados para el pago de proveedores, con el fin de establecer un equilibrio en el flujo del dinero y evitar tener presión financiera en los períodos en los que las ventas sean efectivas.

#### **4.1.1.5 Análisis quinta pregunta**

Como una respuesta al interrogante número cinco la gerente comparte que la estructura organizacional que conforma la organización es de cuatro miembros, lo cual evidencia una estructura organizacional breve y reducida. Sin embargo, la carencia de capacitaciones en las áreas de control, podrían ser un gran riesgo en lo que respecta a la administración de recursos humanos, ya que se puede dar un inconveniente en el cumplimiento de los procesos. La contadora corrobora

que existe una falta de capacitación, lo que refuerza la importancia de incorporar talleres de formación en el control financiero, asegurando que todo el personal comprenda y aprenda las buenas prácticas.

#### **4.1.1.6 Análisis sexta pregunta**

De acuerdo con las respuestas recibidas, la interrogante seis indica que no existen procedimientos establecidos para evaluar el rendimiento financiero, únicamente un informe mensual de ventas y gastos. Este sistema básico no permite analizar las tendencias y tomar decisiones basadas en datos más importantes. La ausencia de indicadores, dificulta la capacidad de identificar mejores oportunidades. La opción más adecuada sería elaborar informes periódicos con métricas para evaluar la rentabilidad, lo cual posibilitará tomar decisiones más estratégicas.

#### **4.1.1.7 Análisis séptima pregunta**

Las respuestas proporcionadas por la interrogante siete nos afirma que efectivamente se corrobora la exactitud de la información presentada en el momento de requerir, no obstante, carece de un análisis previo. La responsable de la gerencia reconoce que la carencia de esta deficiencia tiene un impacto directo en la toma de decisiones, mientras que por parte de la contadora señala la importancia de establecer indicadores financieros para ampliar la perspectiva del negocio. Con el fin de proporcionar esta situación, se recomienda llevar a cabo informes financieros más detallados y detallados, así como la utilización de herramientas como el análisis de la liquidez, la rentabilidad y el endeudamiento.

#### **4.1.1.8 Análisis octava pregunta**

Según las respuestas proporcionadas al interrogante número ocho señalan que un análisis financiero más riguroso posibilitará una evaluación más precisa de la liquidez y la confiabilidad de la organización. La gerente hace hincapié en que un informe con mayor precisión hubiera sido lo más apropiado para evaluar la estabilidad financiera; asimismo, la contadora indica que existe la falta de indicadores, lo cual provoca que la información no sea la idónea para solicitar un financiamiento. La empresa opta por la utilización de herramientas de análisis financiero que posibilitan la exploración y evaluación de la situación antes de tomar decisiones significativas.

#### **4.1.1.9 Análisis novena pregunta**

En respuesta al interrogante número nueve ambas entrevistadas gerente y contadora evidencian que se aprecia un conocimiento general acerca de la situación financiera que se encuentra en la organización, además, señalan que existe un margen que contribuye a incrementar su crecimiento económico. La gerente sostiene que la inversión externa podría propiciar la expansión, mientras que la contadora sostiene que mediante esta inversión se incrementa el nivel económico actual. La opción más adecuada sería la evaluación de la inversión requerida para el financiamiento y una revisión de las utilidades con el fin de lograr un financiamiento óptimo para no comprometer la estabilidad del negocio.

#### **4.1.1.10 Análisis décima pregunta**

Para dar respuesta al interrogante número diez la contadora y el gerente coinciden en la relevancia de llevar a cabo un análisis financiero estructurado. Según ellos, evaluar mejor los valores ayudará a tomar decisiones más acertadas. En virtud de la concordancia entre ambas partes, es el momento preciso para implementar técnicas y métodos que faciliten el control financiero, traducido posteriormente como un proceso de mayor rentabilidad y rentabilidad.



#### 4.1.2 Análisis financiero de los periodos 2022 - 2023

Para el análisis de la segunda parte de la implementación de la metodología, se consideran los estados financieros de los años 2022 y 2023, con el propósito de evaluar la situación de la organización y confirmar si dentro de este análisis se presentan nuevas deficiencias o novedades que no se pueden detectar mediante un análisis visual. Se realizó una clasificación de valores, así como la aplicación de fórmulas y su análisis correspondiente, y se presentaron los resultados de la siguiente manera:

**Tabla 6:** Liquidez

<b>Ratios de Liquidez</b>				
<b>Indicadores</b>	<b>Fórmulas Aplicables</b>	<b>Periodo 2022</b>	<b>Periodo 2023</b>	<b>Análisis de resultados</b>
Razón Corriente	(Activo Corriente / Pasivo Corriente)	2.74	3.08	De acuerdo con los hallazgos, la organización dispone de una capacidad sólida para asumir las deudas a largo plazo. Esto indica que la empresa está utilizando sus activos de manera eficiente.
Prueba acida	(Activo corriente - Inventario) / Pasivo Corriente	2.15	2.80	Durante la implementación de la fórmula, la organización sigue mostrando un nivel adecuado para cancelar las deudas en un período de tiempo inferior. Este apartado señala que la liquidez se deriva de activos líquidos, tales como las cuentas por cobrar y el efecto, lo que constituye un factor positivo.

**Fuente:** Elaborado por el autor

**Tabla 7: Rentabilidad**

<b>Ratios de Rentabilidad</b>				
Margen Bruto	$((\text{Ingresos} - \text{Costo de venta}) / (\text{Ingresos})) * 100$	75.15%	81.33%	Los valores obtenidos en rentabilidad bruta evidencian una disminución en los costos de ventas en relación con las adquisiciones. Esto se debe a que manejan bien los gastos y se relacionan bien con los proveedores. Tomando en consideración analizar que estos incrementos no afecten la calidad del producto.
Margen Operativo	$((\text{Ingresos} - \text{Costo y Gastos}) / (\text{Ingresos})) * 100$	64.88%	71.98%	La rentabilidad en relación con la operativa se aprecia de manera significativa, lo cual garantiza una plena gestión de costos y gastos. Debido a esto, se optimizan los recursos disponibles.
Rentabilidad sobre Activos (ROA)	$(\text{Utilidad} / \text{Activos}) * 100$	54.03%	33.74%	La rentabilidad en cuanto a los activos ha experimentado una disminución significativa. En última instancia, los activos no han sido proporcionales en comparación con las utilidades; en resumen, la empresa invierte en activos que no generan beneficios aún.
Rentabilidad sobre Patrimonio (ROE)	$(\text{Utilidad} / \text{Patrimonio}) * 100$	83.14%	49.53%	El patrimonio ha experimentado una disminución en su rentabilidad debido a la creciente rapidez del patrimonio común. Esto es beneficioso sólo si existe un plan claro de recuperación; en el caso de no existir, la organización no administra los fondos de manera eficiente.

**Fuente:** Elaborado por el autor

**Tabla 8:** Endeudamiento

<b>Ratios de Endeudamiento</b>				
Razón de endeudamiento	$((\text{Pasivos Totales}) / (\text{Activos Totales})) * 100$	35.01%	31.88%	Las deudas han experimentado una disminución en comparación con los recursos financieros. Si el financiamiento sólo depende de la densidad de un financiamiento. Si el financiamiento se realiza únicamente mediante el uso del capital propio, puede reducir la expansión de la organización.
Apalancamiento Financiero	$(\text{Pasivos} / \text{Patrimonio}) * 100$	53.86%	46.79%	La compañía ha experimentado una disminución en el apalancamiento financiero, lo que ha reducido el riesgo financiero. El bajo nivel de endeudamiento puede indicar que la organización no ha aprovechado las oportunidades de desarrollo mediante la adquisición de un financiamiento.

**Fuente:** Elaborado por el autor

#### **4.1.2.1 Análisis de los resultados**

La compañía evidencia excelentes resultados en términos de liquidez y rentabilidad en lo que respecta al año 2023, lo cual nos indicó que se encuentra en la capacidad de cubrir todos los gastos en un período de tiempo corto, lo cual genera una ganancia operativa razonable. Los resultados obtenidos no reflejan completamente su potencial, dado que tener una rentabilidad sobre los activos (ROA) muestra una disminución, lo cual nos indica que no se aprovecha el máximo de los recursos invertidos. Esto es debido a una falta de aprovechamiento. Al no disponer de un análisis financiero óptimo de los resultados esperados, la adquisición de activos no produce los resultados esperados, especialmente cuando la adquisición de activos no produce los resultados esperados.

Dado que no cuenta con un análisis financiero exhaustivo y detallado, la organización pudo haber seguido un curso en toma de decisiones equivocadas, sin mantener una comprensión exhaustiva y clara de la situación económica a la que se somete. Es consciente de que los recursos se asignan de forma ineficaz, ya que tienen un impacto en la rentabilidad general de la organización. La falta de conocimiento puede explicar las técnicas de financiamiento y endeudamiento empleados, ya que no se tiene idea de cómo equilibrar de manera efectiva la inversión.

En resumen, la organización se mantiene en pie, pero tras aplicar un análisis financiero más preciso y exhaustivo, podría hallar mejores oportunidades, optimizar las inversiones y aplicar un sistema de toma de decisiones más eficiente. La ausencia de una evaluación financiera ha obstaculizado el proceso eficaz de crecimiento, lo cual ha impulsado nuevamente la necesidad de llevar a cabo un análisis exhaustivo y constante, lo que podría mejorar la rentabilidad para un futuro mejorado.

## CONCLUSIONES

La falta de conocimiento en la administración de análisis financieros en LARVMAR S.A. durante el período 2022 - 2023, ha tenido un impacto negativo en la empresa y ha conducido a tomar decisiones equivocadas y escasamente informadas. En resumen, la empresa ha operado sin tener una visión razonable de su progreso económico, lo que ha generado deficiencias en el control del capital de trabajo, complicaciones para anticipar problemas la solvencia y la poca capacidad para aprovechar las oportunidades de inversión. Este total desconocimiento ha disminuido la capacidad de la organización para reaccionar frente a los cambios del mercado e impacta directamente a la estabilidad financiera y su rentabilidad.

Los procedimientos actuales que lleva a cabo la organización se enfocan en el análisis fundamental de los informes de ventas y gastos, balances financieros, sin la aplicación de ningún indicador esencial. Como se ha mencionado, ha tenido un impacto en la toma de decisiones, ya que no se dispone de un análisis detallado y detallado de la rentabilidad y la liquidez. La gerencia coincide en que, a pesar de que la información obtenida es factible, no se han empleado todas las herramientas necesarias para lograr una mayor exhaustividad en sus procedimientos.

Durante la implementación de los ratios en los estados financieros de la compañía LARVMAR S.A. En los períodos contables 2022 - 2023, se ha demostrado que la empresa dispone de una buena capacidad de rentabilidad y liquidez operativa favorable, no aprovecha adecuadamente el activo que posee para generar beneficios a favor de la empresa. Para simplificar la toma de decisiones en el futuro, sería fundamental que la organización implemente un análisis financiero más riguroso y detallado, que contiene indicadores fundamentales que brindan una comprensión detallada de su situación económica.

## RECOMENDACIONES

- La primera recomendación sería una capacitación técnica referente al análisis financiero, ya que es esencial ofrecer una preparación técnica, en conjunto de análisis de métodos y herramientas, que favorecen las distintas áreas. Todo esto permitirá comprender los estados financieros a futuro y a partir de esto tomar decisiones más adecuadas, para crecer impulsivamente como empresa.
- Es necesario aplicar una optimización en procesos de estudio financiero, con el propósito de que se revise y se mejoren los procedimientos que se manejan actualmente y estos se conviertan en material más efectivo. La realización de reuniones periódicas, innovación de tecnología en conjunto con el equipo financiero y gerencial para asegurar que la información esté alineada con las necesidades de toma de decisiones.
- Se recomienda revisar los indicadores financieros utilizados en los períodos 2022-2023, asegurándose de que sean los más adecuados para evaluar la rentabilidad, liquidez y solvencia de la empresa. Establecer un monitoreo continuo de estos indicadores permitirá detectar desviaciones y ajustar las estrategias para optimizar los resultados financieros.

## BIBLIOGRAFIA

- Aguayo, V., Ballesteros, E., Sandoval, M., & Carranza, W. (2022). 2022Análisis financiero: herramienta clave en la toma de decisiones empresariales. *Brazilian Journal of Development*, 8(10), 1-15. DOI:10.34117/bjdv8n10-005
- Barreto, N. (2020). Análisis financiero: factor sustancial para la toma de decisiones en una empresa del sector comercial. *Universidad y Sociedad*, 12(3), 129-134.  
<http://scielo.sld.cu/pdf/rus/v12n3/2218-3620-rus-12-03-129.pdf>
- Becerra, E., Ojeda, R., Lituma, M., & Carrasco, T. (2023). Análisis de estados financieros, como herramienta útil para la gestión financiera tras la pandemia COVID 19. *Universidad y Sociedad*, 15(3), 263-272. <http://scielo.sld.cu/pdf/rus/v15n3/2218-3620-rus-15-03-263.pdf>
- Calle, S. (2023). Diseños de investigación cualitativa y cuantitativa. *Ciencia Latina Revista Científica Multidisciplinar*, 7(4), 1865-1879.  
[https://doi.org/10.37811/cl\\_rcm.v7i4.7016](https://doi.org/10.37811/cl_rcm.v7i4.7016)
- Correa, J., Gómez, S., & Londoño, F. (2018). indicadores financieros y su eficiencia en la explicación de la generación de valor en el sector cooperativo. *Revista Facultad de Ciencias Económicas: Investigación y Reflexión*, 26(2), pp. 129-144, 2018.  
<https://doi.org/10.18359/rfce.3859>
- Cunuhay, L., Andrade, J., Cando, J., & Tualombo, M. (2019). Análisis financiero del Ecuador. *Revista Observatorio de la Economía Latinoamericana*, 1(1), 1-21.  
<file:///C:/Users/USUARIO/Downloads/Dialnet-AnalisisFinancieroDelEcuador-9017612.pdf>
- Espinoza Cume, A. (2020). NIIF y su viabilidad en los estados financieros. *FIPCAEC*, 5(3), 893-915. DOI: 10.23857/fipcaec.v5i3.268

- Guim, P., Martillo, O., Guerrero, V., & Carrillo, F. (2023). Los estados financieros y las tomas de decisiones empresariales. *593 Digital Publisher CEIT*, 8(2), 149-160.  
<https://doi.org/10.33386/593dp.2023.2.1679>
- Haro, A., Carranza, M., López, O., Mayorga, C., & Morales, K. (2023). Razones financieras de liquidez y actividad: herramientas para la gestión empresarial y toma de decisiones. *LATAM Revista Latinoamericana de Ciencias Sociales y Humanidades*, 4(1), p. 2405. DOI: <https://doi.org/10.56712/latam.v4i1.425>
- Hernandez, D., Hernandez, J., Hernandez, L., & Hernandez, A. (2022). Análisis financiero y económico para la toma de decisiones efectivas en sociedades anónimas. *TecnoHumanismo. Revista Científica*, 2(3), pp. 121.  
[file:///C:/Users/USUARIO/Downloads/Dialnet-AnalisisFinancieroYEconomicoParaLaTomaDeDecisiones-8356016%20\(1\).pdf](file:///C:/Users/USUARIO/Downloads/Dialnet-AnalisisFinancieroYEconomicoParaLaTomaDeDecisiones-8356016%20(1).pdf)
- Hilario, V., Castro, O., Mendoza, C., & León, I. (2020). El análisis financiero como herramienta para la toma de decisiones. *Boletín Científico de la Escuela Superior de Tlahuelilpan*, 8(15), 25-31. [file:///C:/Users/USUARIO/Downloads/5309-Manuscrito-26110-1-10-20191113%20\(1\).pdf](file:///C:/Users/USUARIO/Downloads/5309-Manuscrito-26110-1-10-20191113%20(1).pdf)
- Huaraca Arce, J., Maquera Maquera, E., & Vega Espilco, P. (2022). Análisis comparativo de liquidez y endeudamiento en la Empresa InRetail Perú corp. 2018-2021. *LATAM Revista Latinoamericana de Ciencias Sociales y Humanidades*, 3(2), 95–109.  
<https://doi.org/10.56712/latam.v3i2.67>
- Loor Zambrano, H., Santistevan Nunura, J., Ureta Zambrano, M., & Mera Macías, R. (2023). Análisis de indicadores de desempeño financiero de la empresa ecuatoriana de



- balanceados Coprobalan S. A. *Revista San Gregorio*, 1(54), 128-146.  
<http://scielo.senescyt.gob.ec/pdf/rsan/v1n54/2528-7907-rsan-1-54-00128.pdf>
- Macías Loor, F., & Delgado Suárez, M. (2023). Indicadores financieros y su relación con la toma de decisiones. *Polo del conocimiento*, 8(2), 895-918. DOI: 10.23857/pc.v8i2
- Marcillo, C., Aguilar, C., & Gutiérrez, N. (2021). Análisis financiero: una herramienta clave para la toma de decisiones de gerencia. *593 Digital Publisher*, 6(3), 87-106. <https://doi.org/10.33386/593dp.2021.3.544>
- Molina, L., Oña, J., Tipán, M., & Sharon, T. (2018). *Revista de Investigación Sigm*, 1(1), 8-28. [https://www.researchgate.net/publication/332826282\\_Analisis\\_financiero\\_en\\_las\\_empresas\\_comerciales\\_de\\_Ecuador](https://www.researchgate.net/publication/332826282_Analisis_financiero_en_las_empresas_comerciales_de_Ecuador)
- Nieto, W., & Cuchiparte, J. (2022). Análisis e interpretación de los Estados Financieros y su incidencia en la toma de decisiones para una Pyme de servicios durante los períodos 2020 y 2021. *Ciencias Contables y financieras*, 7(3), pp. 1062-1085.  
<http://dx.doi.org/10.23857/dc.v7i4>
- Núñez, L., Alfaro, J., Aguado, A., & González, E. (2023). Toma de decisiones estratégicas en empresas: Innovación y competitividad. *Revista Venezolana De Gerencia*, 8(9), 628-641. <https://doi.org/10.52080/rvgluz.28.e9.39>
- Palas, M., & Urdaneta, A. (2024). Estrategias Financieras para el crecimiento económico de las PYMES del sector bananero: Caso provincia de El Oro, Ecuador. *LATAM Revista Latinoamericana de Ciencias Sociales y Humanidades*, 5(2), p 891.  
<https://doi.org/10.56712/latam.v5i2.1922>
- Párraga Franco, S., Pinargote Vázquez, N., García Álava, C., & Zamora Sornoza, J. (2021). Indicadores de gestión financiera en pequeñas y medianas empresas en Iberoamérica:

- una revisión sistemática. *Revista Dilemas Contemporáneos: Educación, Política y Valores.*, 1(26), 1-24. <https://www.scielo.org.mx/pdf/dilemas/v8nspe2/2007-7890-dilemas-8-spe2-00026.pdf>
- Pilaguano, J., Arellano, M., & Vallejo, D. (2021). Análisis del modelo de gestión financiera como herramienta para una adecuada toma de decisiones en las empresas privadas post- covid. *Polo del conocimiento*, 6(8), pp. 630-647. DOI: 10.23857/pc.v6i8
- Rodríguez, Y., Manjarres, A., & López, D. (2023). . Gestión empresarial y estrategias financieras en una compañía de suministros y construcciones. *Revista de Estudios Interdisciplinarios en Ciencias Sociales*, 25(2), 411-425.  
<http://www.doi.org/10.36390/telos252.12>
- Rojas, P., Gómez, E., & Gil, M. (2023). Indicadores financieros para el control de gestión en organizaciones. *Revista Arbitrada Interdisciplinaria KOINONIA*, 8(1), 1-15.  
<https://doi.org/10.35381/r.k.v8i1.2613>
- Salazar, L. (2020). Investigación Cualitativa: Una respuesta a las Investigaciones Sociales Educativas. *Revista Interdisciplinaria de Humanidades, Educación, Ciencia y Tecnología*, 6(11), 101-111. DOI 10.35381/cm.v6i11.327
- Sorangela, M., & Ortiz, J. (2020). Los paradigmas de la investigación: un acercamiento teórico para reflexionar desde el campo de la investigación educativa. *Revista Iberoamericana para investigación y desarrollo educativo*, 11(21), 1-18.  
<https://doi.org/10.23913/ride.v11i21.717>
- Toala, C. (2023). Análisis financiero y su relevancia en la toma de decisiones gerenciales. *Revista UNESUM*, 7(2), 167-176.  
<https://revistas.unesum.edu.ec/index.php/unesumciencias/article/view/671/763>

- Valle, A. (2020). La planificación financiera una herramienta clave para el logro de los objetivos empresariales. *Universidad y Sociedad. Revista Científica de la Universidad de Cienfuegos*, 12(3), 160-166. <http://scielo.sld.cu/pdf/rus/v12n3/2218-3620-rus-12-03-160.pdf>
- Vallejo, J. (2023). La importancia de la educación financiera en las familias ecuatorianas. *LATAM Revista Latinoamericana de Ciencias Sociales y Humanidades*, 4(1), p 4121. <https://doi.org/10.56712/latam.v4i1.553>
- Villa, J., & Crespo, A. (2024). Los indicadores financieros y no financieros como herramientas de gestión en el sector ferretero. *Revista RELIGACION*, 9(39). <http://doi.org/10.46652/rgn.v9i39.1154>

# ANEXOS

## Anexo 1. Entrevistas



### ENTREVISTA SEMIESTRUCTURADA

**GUIA PARA RESPONDER LAS PREGUNTAS:** Responder abiertamente según su opinión ser claro y preciso.

Entrevista dirigida a Gerente y contador

1. ¿Utiliza los índices financieros para la toma de decisiones?

- Si
- No

¿Por qué?

No, por lo momento solo nos manejamos con los balances que el sistema nos arroja.

2. ¿Qué medidas se han adoptado con el propósito de controlar los recursos financieros?

- Si
- No

¿Por qué?

La principal medida es justificar todo gasto realizado, en caso de que presenten gastos extras evaluar si estos nos van a generar un beneficio a futuro.

3. ¿Se dispone de políticas claras para ejecutar la gestión de cuentas por cobrar?

- Si
- No

¿Por qué?

Como empresa manejamos una política de cobro de 30 días hábiles una vez realizada la venta.

4. ¿Se dispone de políticas claras para ejecutar la gestión de cuentas por pagar?
- Si
  - No

¿Por qué?

La mayoría de los insumos que necesitamos, los compramos mediante pago inmediato.

---

5. ¿Los empleados poseen conocimientos sobre la eficacia del control interno de la organización?

- Si
- No

¿Por qué?

No contamos con un número amplio de empleados, únicamente somos gerencia, contabilidad y vendedores en total un personal de 4 miembros lo que me ha frenado a capacitarlo a todos.

6. ¿Se han creado procesos para evaluar el desempeño financiero de las diferentes áreas?

- Si
- No

¿Por qué?

No, por el momento esa no ha sido una decisión administrativa que se ha tomado.

---

7. ¿La información financiera que se proporciona es viable y permite a la administración una correcta toma de decisiones?

- Si
- No

¿Por qué?

La información si es viable pero según la opinión contable si debemos de evaluar de manera más técnica nuestra situación financiera por lo cual considero que para una toma de decisiones acertada no estamos preparados.

8. ¿Considera que en los periodos 2022-2023 los valores obtenidos se vieron afectados por un incorrecto análisis financiero?

- Si
- No

¿Por qué?

Siento que pudimos haber tenido un informe más puntual que nos ayudaría a conocer si tenemos una buena solvencia y una liquidez, para más adelante poder tener un apoyo financiero.

9. ¿Está al tanto de la situación actual de la organización y si esta dispone de la capacidad económica necesaria?

- Si
- No

¿Por qué?

Considero que si tenemos buen flujo de efectivo sin embargo tener una inversión por parte de una entidad financiera podríamos expandirnos

10. ¿Cree que es beneficioso que la organización comience a llevar a cabo un análisis financiero adecuado, con el fin de mejorar la toma de decisiones en el futuro?

- Si
- No

¿Por qué?

Considero que si tenemos buen flujo de efectivo sin embargo tener una inversión por parte de una entidad financiera, podríamos expandirnos.

Gerente - General.



Abogada. Laura Elizabeth Armijos Grandó  
CI# 0704913078



### ENTREVISTA SEMIESTRUCTURADA

GUIA PARA RESPONDER LAS PREGUNTAS: Responder abiertamente según su opinión ser claro y preciso.

Entrevista dirigida a Gerente y contador

1. ¿Utiliza los índices financieros para la toma de decisiones?

- Si
- No

¿Por qué?

No, (por el) la verdad no he tomado ese enfoque, únicamente me manejo con el ingreso y egreso dentro del sistema.

2. ¿Qué medidas se han adoptado con el propósito de controlar los recursos financieros?

- Si
- No

¿Por qué?

Yo me encargo de evaluar constantemente el manejo de los recursos, como el pago de impuesto, alquiler mantenimiento entre otros gastos.

3. ¿Se dispone de políticas claras para ejecutar la gestión de cuentas por cobrar?

- Si
- No

¿Por qué?

La empresa tiene una política que nos permite realizar el cobro de las cuentas pendientes en un periodo de 30 días.

4. ¿Se dispone de políticas claras para ejecutar la gestión de cuentas por pagar?
- Si
  - No

¿Por qué?

Las principales insumos se compran en un solo pago, adicional a ello la única compra que realizamos es la de la suya, en las que nos dan 15 días hábiles para realizar el pago.

5. ¿Los empleados poseen conocimientos sobre la eficacia del control interno de la organización?
- Si
  - No

¿Por qué?

No, por el momento no hemos tenido la capacitación necesaria, pero en mi opinión sería muy bueno que nos capacitara.

6. ¿Se han creado procesos para evaluar el desempeño financiero de las diferentes áreas?
- Si
  - No

¿Por qué?

No, el único proceso que manejamos es en el reporte mensual, que consta de un resumen de las ventas mensuales, las restamos en comparación a los gastos y con ese establecemos una ganancia y determinamos si el desempeño fue bueno.

7. ¿La información financiera que se proporciona es viable y permite a la administración una correcta toma de decisiones?
- Si
  - No

¿Por qué?

La información financiera es la correcta ya que el manejo contable es diario pero según mi profesión considero que deberíamos aplicar más indicadores para obtener una visión amplia.



8. ¿Considera que en los periodos 2022-2023 los valores obtenidos se vieron afectados por un incorrecto análisis financiero?

- Si
- No

¿Por qué?

Para un préstamo, considerado que la información no sería suficientemente clara, que si aplicamos los indicadores que se mencionan en este proyecto, sería un aspecto Nivel económico

9. ¿Está al tanto de la situación actual de la organización y si esta dispone de la capacidad económica necesaria?

- Si
- No

¿Por qué?

si yo conozco la situación de la empresa, sin embargo a pensar de las ganancias siento que podíamos tener un mejor nivel económico

10. ¿Cree que es beneficioso que la organización comience a llevar a cabo un análisis financiero adecuado, con el fin de mejorar la toma de decisiones en el futuro?

- Si
- No

¿Por qué?

Deberíamos, porque toda buena decisión se toma después de un buen análisis que nos muestra con mayor plenitud si ganamos o perdemos dinero

Ingeniera Contable



Iny. María Haydée Calderón Suárez

C.I: 0704005990

## Anexo 2. Estados financieros

<b>LADYMAR SA</b>		
<b>Estado de Situación Financiera</b>		
<b>Hasta el 31/12/2022</b>		
		<b>Total</b>
<b>1</b>	<b>Activos</b>	<b>592.989,37</b>
<b>1.1</b>	<b>Activo Corriente</b>	<b>569.171,84</b>
<b>1.1.1</b>	<b>Efectivo y Equivalentes a Efectivo</b>	<b>3.464,05</b>
1.1.1.2	Caja Chica	1.464,05
1.1.1.3	Bancos	2.000,00
<b>1.1.2</b>	<b>Activos Financieros</b>	<b>555.720,31</b>
<b>1.1.2.5</b>	<b>Cuentas por Cobrar</b>	<b>556.070,31</b>
1.1.2.5.1	Clientes Comerciales	556.070,31
1.1.2.8	Provision para Cuentas Incobrables	-350,00
<b>1.1.3</b>	<b>Inventario</b>	<b>45,51</b>
1.1.3.3	Suministros o materiales a ser consumidos en el proceso de produc	0,90
1.1.3.4	Suministros o materiales a ser consumidos en la prestación de serv	44,61
<b>1.1.4</b>	<b>Servicios y otros Pagos Anticipados</b>	<b>0,00</b>
<b>1.1.5</b>	<b>Activos por Impuestos Corrientes</b>	<b>9.941,97</b>
<b>1.1.5.1</b>	<b>IVA sobre Compras</b>	<b>3.478,22</b>
1.1.5.1.1	IVA sobre Compras	3.478,22
<b>1.1.5.3</b>	<b>Retenciones en la Fuente del Impuesto a la Renta</b>	<b>6.463,75</b>
1.1.5.3.1	1% Bienes Muebles de Naturaleza Corporal	5.774,64
1.1.5.3.9	1.75% Bienes Muebles de Naturaleza Corporal	689,11
<b>1.2</b>	<b>Activos No Corrientes</b>	<b>23.817,53</b>
<b>1.2.1</b>	<b>Propiedad, Planta y Equipos</b>	<b>23.817,53</b>
1.2.1.1	Terrenos	23.817,53
<b>1.2.2</b>	<b>Propiedades de Inversion</b>	<b>0,00</b>
<b>1.2.3</b>	<b>Activos Biológicos</b>	<b>0,00</b>
<b>1.2.4</b>	<b>Intangibles</b>	<b>0,00</b>
<b>1.2.6</b>	<b>Activos Financieros No Corrientes</b>	<b>0,00</b>
<b>2</b>	<b>Pasivos</b>	<b>207.585,57</b>
<b>2.1</b>	<b>Pasivo Corriente</b>	<b>207.585,57</b>
<b>2.1.3</b>	<b>Cuentas y Documentos por Pagar</b>	<b>193.180,57</b>
<b>2.1.3.1</b>	<b>Cuentas por Pagar</b>	<b>193.180,57</b>
2.1.3.1.1	Proveedores	193.180,57
<b>2.1.4</b>	<b>Obligaciones Con Instituciones Financieras</b>	<b>0,00</b>
<b>2.1.5</b>	<b>Provisiones</b>	<b>0,00</b>
<b>2.1.7</b>	<b>Otras Obligaciones Corrientes</b>	<b>14.405,00</b>
<b>2.1.7.1</b>	<b>Retenciones del I.E.S.S.</b>	<b>512,64</b>
2.1.7.1.1	9.35% Aportes Individuales	512,64
<b>2.1.7.2</b>	<b>Retenciones en la Fuente de Impuestos a la Renta</b>	<b>3.424,34</b>
2.1.7.2.1	1% Bienes Muebles de Naturaleza Corporal	2.346,63
2.1.7.2.2	2% Servicios	15,37
2.1.7.2.4	1% Regimen Rimpe Emprendedor	7,09
2.1.7.2.5	10% Honorarios Profesionales y Dietas	560,00
2.1.7.2.6	1% Transporte	37,00
2.1.7.2.8	2.75% Servicios	458,25
<b>2.1.7.3</b>	<b>Retenciones del Impuesto al Valor Agregado</b>	<b>624,00</b>
2.1.7.3.3	100% Honorarios, Arrendamientos	624,00
<b>2.1.7.6</b>	<b>Beneficios Sociales por Pagar</b>	<b>9.844,02</b>
2.1.7.6.1	Décimo Tercer Sueldo	419,70
2.1.7.6.2	Décimo Cuarto Sueldo	4.927,78
2.1.7.6.4	11.15% Aportes Patronales I.E.S.S.	511,41
2.1.7.6.5	1% Secap - Iece	45,87
2.1.7.6.6	Fondos de Reservas	3.939,26
<b>2.1.8</b>	<b>Cuentas por Pagar Diversas/Relacionadas</b>	<b>0,00</b>
<b>2.1.12</b>	<b>Porción Corriente de Provisiones por Beneficios a Empleados</b>	<b>0,00</b>
<b>2.2</b>	<b>Pasivo No Corriente</b>	<b>0,00</b>
<b>2.2.2</b>	<b>Cuentas y Documentos por Pagar</b>	<b>0,00</b>
<b>2.2.3</b>	<b>Obligaciones con Instituciones Financieras</b>	<b>0,00</b>
<b>2.2.4</b>	<b>Cuenta por Pagar Diversas/Relacionadas</b>	<b>0,00</b>
<b>2.2.7</b>	<b>Provisiones por Beneficios a Empleados</b>	<b>0,00</b>
<b>2.2.8</b>	<b>Pasivo Diferido</b>	<b>0,00</b>
<b>3</b>	<b>Patrimonio</b>	<b>385.403,80</b>
<b>3.1</b>	<b>Patrimonio Atribuible a Propietarios</b>	<b>385.403,80</b>
<b>3.1.1</b>	<b>Capital Social</b>	<b>0,00</b>
<b>3.1.4</b>	<b>Reservas</b>	<b>0,00</b>
<b>3.1.5</b>	<b>Otros Resultados Integrales</b>	<b>0,00</b>
<b>3.1.6</b>	<b>Resultados Acumulados</b>	<b>0,00</b>
<b>3.1.7</b>	<b>Resultado del Ejercicio</b>	<b>385.403,80</b>
3.1.7.1	Resultado del Ejercicio	385.403,80
<b>3.2</b>	<b>Participación No Controladas</b>	<b>0,00</b>
	<b>Resultado del Ejercicio</b>	<b>1.302.560,62</b>

# LARVMAR SA

## Estado de Situación Financiera

Hasta el 31/12/2023

		Total
<b>1</b>	<b>Activos</b>	<b>1.234.276,73</b>
<b>1.1</b>	<b>Activo Corriente</b>	<b>1.210.459,20</b>
<b>1.1.1</b>	<b>Efectivo y Equivalentes a Efectivo</b>	<b>3.204,05</b>
1.1.1.2	Caja Chica	1.204,05
1.1.1.3	Bancos	2.000,00
<b>1.1.2</b>	<b>Activos Financieros</b>	<b>1.193.683,75</b>
<b>1.1.2.5</b>	<b>Cuentas por Cobrar</b>	<b>1.194.033,75</b>
1.1.2.5.1	Cientes Comerciales	1.194.033,75
1.1.2.8	Provision para Cuentas Incobrables	-350,00
<b>1.1.3</b>	<b>Inventario</b>	<b>80,32</b>
1.1.3.3	Suministros o materiales a ser consumidos en el proceso de produ	35,71
1.1.3.4	Suministros o materiales a ser consumidos en la prestación de serv	44,61
<b>1.1.4</b>	<b>Servicios y otros Pagos Anticipados</b>	<b>0,00</b>
<b>1.1.5</b>	<b>Activos por Impuestos Corrientes</b>	<b>13.491,08</b>
<b>1.1.5.1</b>	<b>IVA sobre Compras</b>	<b>7.027,33</b>
1.1.5.1.1	IVA sobre Compras	7.027,33
<b>1.1.5.3</b>	<b>Retenciones en la Fuente del Impuesto a la Renta</b>	<b>6.463,75</b>
1.1.5.3.1	1% Bienes Muebles de Naturaleza Corporal	5.774,64
1.1.5.3.9	1.75% Bienes Muebles de Naturaleza Corporal	689,11
<b>1.2</b>	<b>Activos No Corrientes</b>	<b>23.817,53</b>
<b>1.2.1</b>	<b>Propiedad, Planta y Equipos</b>	<b>23.817,53</b>
1.2.1.1	Terrenos	23.817,53
<b>1.2.2</b>	<b>Propiedades de Inversion</b>	<b>0,00</b>
<b>1.2.3</b>	<b>Activos Biológicos</b>	<b>0,00</b>
<b>1.2.4</b>	<b>Intangibles</b>	<b>0,00</b>
<b>1.2.6</b>	<b>Activos Financieros No Corrientes</b>	<b>0,00</b>
<b>2</b>	<b>Pasivos</b>	<b>393.483,17</b>
<b>2.1</b>	<b>Pasivo Corriente</b>	<b>393.483,17</b>
<b>2.1.3</b>	<b>Cuentas y Documentos por Pagar</b>	<b>375.593,12</b>
<b>2.1.3.1</b>	<b>Cuentas por Pagar</b>	<b>375.593,12</b>
2.1.3.1.1	Proveedores	375.593,12
<b>2.1.4</b>	<b>Obligaciones Con Instituciones Financieras</b>	<b>0,00</b>
<b>2.1.5</b>	<b>Provisiones</b>	<b>0,00</b>
<b>2.1.7</b>	<b>Otras Obligaciones Corrientes</b>	<b>17.890,05</b>
<b>2.1.7.1</b>	<b>Retenciones del I.E.S.S.</b>	<b>512,64</b>
2.1.7.1.1	9.35% Aportes Individuales	512,64
<b>2.1.7.2</b>	<b>Retenciones en la Fuente de Impuestos a la Renta</b>	<b>6.525,39</b>
2.1.7.2.1	1% Bienes Muebles de Naturaleza Corporal	4.052,72
2.1.7.2.2	2% Servicios	39,27
2.1.7.2.4	1% Regimen Rimpe Emprendedor	325,94
2.1.7.2.5	10% Honorarios Profesionales y Dietas	1.232,00
2.1.7.2.6	1% Transporte	49,85
2.1.7.2.8	2.75% Servicios	807,25
2.1.7.2.9	1.75% Bienes Muebles de Naturaleza Corporal	18,36
<b>2.1.7.3</b>	<b>Retenciones del Impuesto al Valor Agregado</b>	<b>1.008,00</b>
2.1.7.3.3	100% Honorarios, Arrendamientos	1.008,00
<b>2.1.7.6</b>	<b>Beneficios Sociales por Pagar</b>	<b>9.844,02</b>
2.1.7.6.1	Décimo Tercer Sueldo	419,70
2.1.7.6.2	Décimo Cuarto Sueldo	4.927,78
2.1.7.6.4	11.15% Aportes Patronales I.E.S.S.	511,41
2.1.7.6.5	1% Secap - Iece	45,87
2.1.7.6.6	Fondos de Reservas	3.939,26
<b>2.1.8</b>	<b>Cuentas por Pagar Diversas/Relacionadas</b>	<b>0,00</b>
<b>2.1.12</b>	<b>Porción Corriente de Provisiones por Beneficios a Empleados</b>	<b>0,00</b>
<b>2.2</b>	<b>Pasivo No Corriente</b>	<b>0,00</b>
<b>2.2.2</b>	<b>Cuentas y Documentos por Pagar</b>	<b>0,00</b>
<b>2.2.3</b>	<b>Obligaciones con Instituciones Financieras</b>	<b>0,00</b>
<b>2.2.4</b>	<b>Cuenta por Pagar Diversas/Relacionadas</b>	<b>0,00</b>
<b>2.2.7</b>	<b>Provisiones por Beneficios a Empleados</b>	<b>0,00</b>
<b>2.2.8</b>	<b>Pasivo Diferido</b>	<b>0,00</b>
<b>3</b>	<b>Patrimonio</b>	<b>840.793,56</b>
<b>3.1</b>	<b>Patrimonio Atribuible a Propietarios</b>	<b>840.793,56</b>
<b>3.1.1</b>	<b>Capital Social</b>	<b>0,00</b>
<b>3.1.4</b>	<b>Reservas</b>	<b>0,00</b>
<b>3.1.5</b>	<b>Otros Resultados Integrales</b>	<b>0,00</b>
<b>3.1.6</b>	<b>Resultados Acumulados</b>	<b>0,00</b>
<b>3.1.7</b>	<b>Resultado del Ejercicio</b>	<b>840.793,56</b>
3.1.7.1	Resultado del Ejercicio	840.793,56
<b>3.2</b>	<b>Participación No Controladas</b>	<b>0,00</b>
	<b>Resultado del Ejercicio</b>	<b>1.757.950,38</b>

# LARVMAR SA

## Estado de Resultados

Desde el 01/01/2022 hasta el 31/01/2022

		Total
<b>4</b>	<b>Ingresos</b>	<b>59.367,92</b>
<b>4.1</b>	<b>Ingresos de Actividades Ordinarias</b>	<b>59.367,92</b>
4.1.1	Venta de Bienes	59.367,92
<b>4.2</b>	<b>Otros Ingresos de Actividades Ordinarias</b>	<b>0,00</b>
<b>4.3</b>	<b>Otros Ingresos Financieros</b>	<b>0,00</b>
<b>5</b>	<b>Costos y Gastos</b>	<b>13.629,97</b>
<b>5.1</b>	<b>Costos de Venta y Producción</b>	<b>10.091,73</b>
<b>5.1.1</b>	<b>Materiales Utilizados o Productos Vendidos</b>	<b>3.790,82</b>
5.1.1.1	Bienes No Producidos	2.849,20
5.1.1.3	Materia Prima	941,62
<b>5.1.2</b>	<b>Mano de Obra Directa</b>	<b>0,00</b>
<b>5.1.3</b>	<b>Mano de Obra Indirecta</b>	<b>0,00</b>
<b>5.1.4</b>	<b>Costos Indirectos de Fabricación</b>	<b>6.300,91</b>
5.1.4.7	Suministros, Materiales y Repuestos Costos	6.300,91
<b>5.2</b>	<b>Gastos</b>	<b>3.538,24</b>
<b>5.2.1</b>	<b>Gastos de Actividades Ordinarias</b>	<b>3.538,24</b>
<b>5.2.1.1</b>	<b>Ventas</b>	<b>2.601,45</b>
5.2.1.1.4	Alimentación Vtas.	461,15
5.2.1.1.12	Gastos Planes de Beneficios a Empleados Vtas	8,08
5.2.1.1.13	Honorarios Profesionales Vtas.	400,00
5.2.1.1.14	Servicios Contratados Vtas.	779,59
5.2.1.1.23	Combustible Vtas.	778,71
5.2.1.1.33	Energía Eléctrica Vtas.	82,71
5.2.1.1.37	Agua Vtas.	13,59
5.2.1.1.65	Uniformes Vtas.	77,62
<b>5.2.1.2</b>	<b>Administrativos</b>	<b>936,79</b>
<b>5.2.1.2.12</b>	<b>Gastos Planes de Beneficios a Empleados Adm.</b>	<b>0,00</b>
5.2.1.2.14	Servicios Contratados Adm.	936,79
<b>5.2.1.3</b>	<b>Gastos Financieros</b>	<b>0,00</b>
<b>5.2.2</b>	<b>Gastos No Operacionales</b>	<b>0,00</b>
<b>5.2.2.1</b>	<b>Otros Gastos</b>	<b>0,00</b>
<b>5.2.3</b>	<b>Gastos de Operaciones Descontinuadas</b>	<b>0,00</b>
	<b>Utilidad o Pérdida</b>	<b>45.737,95</b>

# LARVMAR SA

## Estado de Resultados

Desde el 31/01/2023 hasta el 31/12/2023

		Total
<b>4</b>	<b>Ingresos</b>	<b>578.611,94</b>
<b>4.1</b>	<b>Ingresos de Actividades Ordinarias</b>	<b>578.611,94</b>
4.1.1	Venta de Bienes	578.611,94
<b>4.2</b>	<b>Otros Ingresos de Actividades Ordinarias</b>	<b>0,00</b>
<b>4.3</b>	<b>Otros Ingresos Financieros</b>	<b>0,00</b>
<b>5</b>	<b>Costos y Gastos</b>	<b>162.135,84</b>
<b>5.1</b>	<b>Costos de Venta y Producción</b>	<b>107.999,47</b>
<b>5.1.1</b>	<b>Materiales Utilizados o Productos Vendidos</b>	<b>47.241,35</b>
5.1.1.1	Bienes No Producidos	47.241,35
<b>5.1.2</b>	<b>Mano de Obra Directa</b>	<b>0,00</b>
<b>5.1.3</b>	<b>Mano de Obra Indirecta</b>	<b>679,39</b>
5.1.3.9	Gastos Planes de Beneficios a Empleados - Indirecta	679,39
<b>5.1.4</b>	<b>Costos Indirectos de Fabricación</b>	<b>60.078,73</b>
5.1.4.7	Suministros, Materiales y Repuestos Costos	60.078,73
<b>5.2</b>	<b>Gastos</b>	<b>54.136,37</b>
<b>5.2.1</b>	<b>Gastos de Actividades Ordinarias</b>	<b>54.136,37</b>
<b>5.2.1.1</b>	<b>Ventas</b>	<b>42.398,92</b>
5.2.1.1.4	Alimentación Vtas.	2.905,66
5.2.1.1.12	Gastos Planes de Beneficios a Empleados Vtas	532,26
5.2.1.1.13	Honorarios Profesionales Vtas.	3.200,00
5.2.1.1.14	Servicios Contratados Vtas.	20.906,63
5.2.1.1.20	Comisiones Vtas	10,62
5.2.1.1.23	Combustible Vtas.	8.684,22
5.2.1.1.26	Movilización y Transporte Vtas.	3.675,00
5.2.1.1.33	Energía Eléctrica Vtas.	2.028,42
5.2.1.1.37	Agua Vtas.	242,86
5.2.1.1.65	Uniformes Vtas.	213,25
<b>5.2.1.2</b>	<b>Administrativos</b>	<b>11.732,94</b>
5.2.1.2.4	Alimentación Adm.	4.917,66
<b>5.2.1.2.12</b>	<b>Gastos Planes de Beneficios a Empleados Adm.</b>	<b>46,37</b>
5.2.1.2.12.1	Medicina	46,37
5.2.1.2.13	Honorarios Profesionales Adm.	400,00
5.2.1.2.14	Servicios Contratados Adm.	5.801,98
5.2.1.2.23	Combustible Adm.	8,93
5.2.1.2.65	Uniformes Adm.	558,00
<b>5.2.1.3</b>	<b>Gastos Financieros</b>	<b>4,51</b>
5.2.1.3.5	Otros Gastos Financieros	4,51
<b>5.2.2</b>	<b>Gastos No Operacionales</b>	<b>0,00</b>
<b>5.2.2.1</b>	<b>Otros Gastos</b>	<b>0,00</b>
<b>5.2.3</b>	<b>Gastos de Operaciones Descontinuadas</b>	<b>0,00</b>
	<b>Utilidad o Pérdida</b>	<b>416.476,10</b>