



**UTMACH**

**FACULTAD DE CIENCIAS EMPRESARIALES**

**CARRERA DE CONTABILIDAD Y AUDITORÍA**

**Incidencia de la gestión financiera en los márgenes de ganancia en la  
empresa AGUISORICOM CIA. LTDA.**

**TINOCO CAMINOS FERNANDO MISAEL  
LICENCIADO EN CONTABILIDAD Y AUDITORIA**

**ESPINOZA ROMERO CAMILA LIZBETH  
LICENCIADA EN CONTABILIDAD Y AUDITORIA**

**MACHALA  
2024**



**UTMACH**

**FACULTAD DE CIENCIAS EMPRESARIALES**

**CARRERA DE CONTABILIDAD Y AUDITORÍA**

**Incidencia de la gestión financiera en los márgenes de ganancia en  
la empresa AGUISORICOM CIA. LTDA.**

**TINOCO CAMINOS FERNANDO MISAEL  
LICENCIADO EN CONTABILIDAD Y AUDITORIA**

**ESPINOZA ROMERO CAMILA LIZBETH  
LICENCIADA EN CONTABILIDAD Y AUDITORIA**

**MACHALA  
2024**



**UTMACH**

**FACULTAD DE CIENCIAS EMPRESARIALES**

**CARRERA DE CONTABILIDAD Y AUDITORÍA**

**ANÁLISIS DE CASOS**

**Incidencia de la gestión financiera en los márgenes de ganancia en  
la empresa AGUISORICOM CIA. LTDA.**

**TINOCO CAMINOS FERNANDO MISAEL  
LICENCIADO EN CONTABILIDAD Y AUDITORIA**

**ESPINOZA ROMERO CAMILA LIZBETH  
LICENCIADA EN CONTABILIDAD Y AUDITORIA**

**JARAMILLO PAREDES MARCIA FABIOLA**

**MACHALA  
2024**

# Incidencia de la gestión financiera en los márgenes de ganancia en la empresa AGUISORICOM CIA. LTDA.

*por* Camila Lizbeth Espinoza Romero & Fernando Misael Tinoco  
Caminos

---

**Fecha de entrega:** 10-ago-2024 09:48p.m. (UTC-0500)

**Identificador de la entrega:** 2430148170

**Nombre del archivo:** An\_lisis\_de\_caso-Espinoza\_Camila-Tinoco\_Fernando.docx (318.96K)

**Total de palabras:** 21199

**Total de caracteres:** 121076

# Incidencia de la gestión financiera en los márgenes de ganancia en la empresa AGUISORICOM CIA. LTDA.

## INFORME DE ORIGINALIDAD

5%

INDICE DE SIMILITUD

5%

FUENTES DE INTERNET

0%

PUBLICACIONES

1%

TRABAJOS DEL ESTUDIANTE

## FUENTES PRIMARIAS

1	<a href="http://mercadodevalores.supercias.gob.ec">mercadodevalores.supercias.gob.ec</a> Fuente de Internet	<1 %
2	<a href="http://www.scribd.com">www.scribd.com</a> Fuente de Internet	<1 %
3	<a href="http://fastercapital.com">fastercapital.com</a> Fuente de Internet	<1 %
4	<a href="http://www.ifs-group.ec">www.ifs-group.ec</a> Fuente de Internet	<1 %
5	<a href="http://www.slideshare.net">www.slideshare.net</a> Fuente de Internet	<1 %
6	<a href="http://corralrosales.com">corralrosales.com</a> Fuente de Internet	<1 %
7	<a href="http://cienciadigital.org">cienciadigital.org</a> Fuente de Internet	<1 %
8	<a href="http://sriagrul.uabc.mx">sriagrul.uabc.mx</a> Fuente de Internet	<1 %
9	<a href="http://qiraatafrican.com">qiraatafrican.com</a> Fuente de Internet	<1 %

<1 %

10

[repositorio.ucsg.edu.ec](http://repositorio.ucsg.edu.ec)

Fuente de Internet

<1 %

11

[baixardoc.com](http://baixardoc.com)

Fuente de Internet

<1 %

12

[es.scribd.com](http://es.scribd.com)

Fuente de Internet

<1 %

13

[pt.slideshare.net](http://pt.slideshare.net)

Fuente de Internet

<1 %

14

[repositorio.ute.edu.ec](http://repositorio.ute.edu.ec)

Fuente de Internet

<1 %

15

Submitted to Universidad de Manizales

Trabajo del estudiante

<1 %

16

[scielo.senescyt.gob.ec](http://scielo.senescyt.gob.ec)

Fuente de Internet

<1 %

17

[dominiodelasciencias.com](http://dominiodelasciencias.com)

Fuente de Internet

<1 %

18

[www.dspace.uce.edu.ec](http://www.dspace.uce.edu.ec)

Fuente de Internet

<1 %

19

[worldwidescience.org](http://worldwidescience.org)

Fuente de Internet

<1 %

20

[www.cuidatudinero.com](http://www.cuidatudinero.com)

Fuente de Internet

<1 %

21	<a href="http://xdocs.net">xdocs.net</a> Fuente de Internet	<1 %
22	<a href="http://www.clubensayos.com">www.clubensayos.com</a> Fuente de Internet	<1 %
23	Submitted to UACM: Universidad Autonoma de la Ciudad de Mexico Trabajo del estudiante	<1 %
24	Submitted to Universidad Catolica De Cuenca Trabajo del estudiante	<1 %
25	<a href="http://businessyield.com">businessyield.com</a> Fuente de Internet	<1 %
26	<a href="http://tickelia.com">tickelia.com</a> Fuente de Internet	<1 %
27	Submitted to Submitted on 1690899552374 Trabajo del estudiante	<1 %
28	Submitted to Universidad Politécnica del Perú Trabajo del estudiante	<1 %
29	<a href="http://www.593dp.com">www.593dp.com</a> Fuente de Internet	<1 %
30	<a href="http://www.polodelconocimiento.com">www.polodelconocimiento.com</a> Fuente de Internet	<1 %
31	<a href="http://dianhoy.com">dianhoy.com</a> Fuente de Internet	<1 %
32	<a href="http://vsip.info">vsip.info</a>	

Fuente de Internet

<1 %

33

[www.cepal.org](http://www.cepal.org)

Fuente de Internet

<1 %

34

[www.zocalo.cl](http://www.zocalo.cl)

Fuente de Internet

<1 %

35

[docplayer.net](http://docplayer.net)

Fuente de Internet

<1 %

36

[dspace.uhemisferios.edu.ec](http://dspace.uhemisferios.edu.ec)

Fuente de Internet

<1 %

37

[ideasfrescas.com.mx](http://ideasfrescas.com.mx)

Fuente de Internet

<1 %

38

[www.cienciadigital.org](http://www.cienciadigital.org)

Fuente de Internet

<1 %

39

[www.guayaquil.gob.ec](http://www.guayaquil.gob.ec)

Fuente de Internet

<1 %

40

[www.iade.org.ar](http://www.iade.org.ar)

Fuente de Internet

<1 %

41

[xdoc.mx](http://xdoc.mx)

Fuente de Internet

<1 %

42

[dbpedia.demo.openlinksw.com](http://dbpedia.demo.openlinksw.com)

Fuente de Internet

<1 %

43

[es.slideshare.net](http://es.slideshare.net)

Fuente de Internet

<1 %



44	<a href="https://prezi.com">prezi.com</a> Fuente de Internet	<1 %
45	<a href="https://repositorio.espe.edu.ec">repositorio.espe.edu.ec</a> Fuente de Internet	<1 %
46	<a href="https://revistas.unilibre.edu.co">revistas.unilibre.edu.co</a> Fuente de Internet	<1 %
47	<a href="https://sired.udenar.edu.co">sired.udenar.edu.co</a> Fuente de Internet	<1 %
48	<a href="https://sites.google.com">sites.google.com</a> Fuente de Internet	<1 %
49	<a href="https://www.mbfclub.com">www.mbfclub.com</a> Fuente de Internet	<1 %
50	<a href="https://www.mbytesecurity.com">www.mbytesecurity.com</a> Fuente de Internet	<1 %
51	<a href="https://www.ops.org.gt">www.ops.org.gt</a> Fuente de Internet	<1 %
52	<a href="https://www.perucontable.com">www.perucontable.com</a> Fuente de Internet	<1 %
53	<a href="https://www.revfine.com">www.revfine.com</a> Fuente de Internet	<1 %
54	<a href="https://www.semanticscholar.org">www.semanticscholar.org</a> Fuente de Internet	<1 %
55	<a href="https://www.sirese.gov.bo">www.sirese.gov.bo</a> Fuente de Internet	<1 %

56

[www.ulaergo.org](http://www.ulaergo.org)

Fuente de Internet

&lt;1 %

57

Héctor Moreno Solaz. "Análisis y mejora del sistema integral de gestión de residuos sólidos urbanos en la ciudad de Castellón de la Plana respondiendo a demandas de sostenibilidad y circularidad", Universitat Politecnica de Valencia, 2023

Publicación

&lt;1 %

58

[companianonima.blogspot.com](http://companianonima.blogspot.com)

Fuente de Internet

&lt;1 %

59

[de.slideshare.net](http://de.slideshare.net)

Fuente de Internet

&lt;1 %

60

[docs.google.com](http://docs.google.com)

Fuente de Internet

&lt;1 %

61

[doczz.net](http://doczz.net)

Fuente de Internet

&lt;1 %

62

[dspace.utpl.edu.ec](http://dspace.utpl.edu.ec)

Fuente de Internet

&lt;1 %

63

[encolombia.com](http://encolombia.com)

Fuente de Internet

&lt;1 %

64

[es.travel.yahoo.com](http://es.travel.yahoo.com)

Fuente de Internet

&lt;1 %

65

[grupodeinvestigacioncontable.blogspot.com](http://grupodeinvestigacioncontable.blogspot.com)

Fuente de Internet

&lt;1 %

66	<a href="https://patents.google.com">patents.google.com</a> Fuente de Internet	<1 %
67	<a href="https://repositorio.unac.edu.pe">repositorio.unac.edu.pe</a> Fuente de Internet	<1 %
68	<a href="https://www.coursehero.com">www.coursehero.com</a> Fuente de Internet	<1 %
69	<a href="https://www.dspace.espol.edu.ec">www.dspace.espol.edu.ec</a> Fuente de Internet	<1 %
70	<a href="https://www.egusd.net">www.egusd.net</a> Fuente de Internet	<1 %
71	<a href="https://www.gestoriamartinezcomin.com">www.gestoriamartinezcomin.com</a> Fuente de Internet	<1 %
72	<a href="https://www.microsoft.com">www.microsoft.com</a> Fuente de Internet	<1 %
73	<a href="https://www.redirl.com">www.redirl.com</a> Fuente de Internet	<1 %
74	<a href="https://www.stormpages.com">www.stormpages.com</a> Fuente de Internet	<1 %
75	<a href="https://www.telepacifico.com">www.telepacifico.com</a> Fuente de Internet	<1 %
76	<a href="https://yoptimizo.com">yoptimizo.com</a> Fuente de Internet	<1 %

---

Excluir citas      Apagado

Excluir coincidencias      Apagado

Excluir bibliografía      Apagado

## CLÁUSULA DE CESIÓN DE DERECHO DE PUBLICACIÓN EN EL REPOSITORIO DIGITAL INSTITUCIONAL

Los que suscriben, TINOCO CAMINOS FERNANDO MISAEL y ESPINOZA ROMERO CAMILA LIZBETH, en calidad de autores del siguiente trabajo escrito titulado Incidencia de la gestión financiera en los márgenes de ganancia en la empresa AGUISORICOM CIA. LTDA., otorgan a la Universidad Técnica de Machala, de forma gratuita y no exclusiva, los derechos de reproducción, distribución y comunicación pública de la obra, que constituye un trabajo de autoría propia, sobre la cual tienen potestad para otorgar los derechos contenidos en esta licencia.

Los autores declaran que el contenido que se publicará es de carácter académico y se enmarca en las disposiciones definidas por la Universidad Técnica de Machala.

Se autoriza a transformar la obra, únicamente cuando sea necesario, y a realizar las adaptaciones pertinentes para permitir su preservación, distribución y publicación en el Repositorio Digital Institucional de la Universidad Técnica de Machala.

Los autores como garantes de la autoría de la obra y en relación a la misma, declaran que la universidad se encuentra libre de todo tipo de responsabilidad sobre el contenido de la obra y que asumen la responsabilidad frente a cualquier reclamo o demanda por parte de terceros de manera exclusiva.

Aceptando esta licencia, se cede a la Universidad Técnica de Machala el derecho exclusivo de archivar, reproducir, convertir, comunicar y/o distribuir la obra mundialmente en formato electrónico y digital a través de su Repositorio Digital Institucional, siempre y cuando no se lo haga para obtener beneficio económico.



TINOCO CAMINOS FERNANDO MISAEL

0750513715



ESPINOZA ROMERO CAMILA LIZBETH

0706944576

UNIVERSITAS  
MAGISTRO-  
RUM  
ET SCHOLAR-  
IUM

## **Resumen**

A nivel mundial, la inadecuada gestión financiera es un problema significativo especialmente en las pequeñas y medianas empresa. En este contexto se llevó a cabo la investigación para evaluar la gestión financiera y su impacto en los márgenes de ganancia mediante el análisis de la planificación de los gastos operacionales y la toma de decisiones. El objetivo es analizar la incidencia de la gestión financiera en los márgenes de ganancia en la empresa AGUISORICOM CIA LTDA. mediante la aplicación de ratios para proporcionar una visión integral de la situación financiera.

Esta investigación se basa en una metodología analítica-sintética con un enfoque epistemológico positivista, además se adoptó un enfoque mixto, combinando método cuantitativos y cualitativos. Se realizó encuestas a la contadora de la empresa para determinar su percepción sobre la situación económica de la entidad.

Los hallazgos permitieron identificar que la compañía enfrenta una planificación financiera ineficiente, con un incremento del 21,08% en gastos de transporte que redujo la utilidad en un 2,03% y un sobreendeudamiento del 82,38%, comprometiendo su solvencia.

**Palabras claves:** Márgenes de ganancia, Gestión Financiera, Toma de decisiones, Ratios Financieros, Eficiencia operativa.

## ***Abstract***

*Globally, inadequate financial management is a significant problem, especially in small and medium-sized enterprises. In this context, research was carried out to evaluate financial management and its impact on profit margins through the analysis of operational expenses planning and decision making. The objective is to analyze the impact of financial management on profit margins in the company AGUISORICOM CIA LTDA. by applying ratios to provide a comprehensive view of the financial situation.*

*This research is based on an analytical-synthetic methodology with a positivist epistemological approach, also a mixed approach was adopted, combining quantitative and qualitative methods. The company's accountant was surveyed to determine her perception of the economic situation of the entity.*

*The findings allowed identifying that the company faces an inefficient financial planning, with an increase of 21.08% in transportation expenses that reduced the profit by 2.03% and an over-indebtedness of 82.38%, compromising its solvency.*

***Key words:*** *Profit margins, Financial Management, Decision making, Financial Ratios, Operating efficiency.*

## **DEDICATORIA**

A Dios, por ser mi pilar espiritual y otorgarme la fortaleza necesaria en los momentos más desafiantes. A mis amados padres, Liria Romero y Eliseo Espinoza, quienes me han brindado su confianza en que alcanzaría con éxito cualquier meta que me propusiera, su amor incondicional y apoyo constante siendo mi mayor fuente de motivación. A mi hermano Juan Carlos, quien me aconsejó a lo largo de mis estudios. Para mi querida familia y leales amigos, quienes me han impulsado a seguir adelante. Este logro no hubiera sido posible sin ustedes.

*Camila Lizbeth Espinoza Romero*

Con gratitud y humildad, dedico este trabajo a Dios, cuya guía y fortaleza han sido mi sostén en los momentos más desafiantes, iluminando mi camino con esperanza y sabiduría. A mis padres Fernando Tinoco y Adita Caminos, por su amor incondicional, su apoyo moral y económico, han sido el pilar fundamental en mi vida; su ejemplo de perseverancia y dedicación, aquellas palabras de aliento que me han impulsado a seguir adelante. Para mis queridas hermanas y amigos cercanos, su presencia en mi vida ha sido una fuente inagotable de motivación y alegría, por hacer de este camino uno más llevadero y enriquecedor. Este trabajo es tanto mío como suyo, y es con todo mi corazón que les dedico este éxito.

*Fernando Misael Tinoco Caminos*



## **AGRADECIMIENTO**

Quiero agradecer primeramente a Dios por haberme permitido culminar una etapa más en mi vida. De igual manera a mis padres por inculcar en mí valores fundamentales que me han ayudado a ser una buena persona, su apoyo incondicional y su amor constante. A mi hermano por sus palabras de ánimo que han sido invaluableles en este proceso.

A mi tutora y estimada docente la Ing. Marcia Jaramillo Paredes por sus enseñanzas, paciencia, calidez humana y excelencia profesional, ha sido un firme apoyo para lograr esta anhelada meta.

Agradezco también a mi compañero Fernando, con quien nos hemos esforzado para cristalizar este sueño; y, a todas las personas que de una u otro manera nos han apoyado a lo largo de esta travesía.

***Camila Lizbeth Espinoza Romero***

Primeramente, quiero expresar mis más sinceros agradecimientos a Dios, por brindarme salud, fortaleza y la sabiduría necesaria para culminar con esta etapa de mi vida. De igual forma manifiesto mi gratitud hacia mis padres por haber depositado su confianza en mí y en mis capacidades, sin su aliento y sacrificio no habría llegado hasta aquí. A mis hermanas les agradezco profundamente por su constante apoyo, comprensión y cariño. Dirijo también estas palabras a mi compañera de travesía Camila Espinoza, por su profunda dedicación y amistad a lo largo de este proceso, su compromiso y trabajo en equipo han sido clave para este triunfo.

De manera especial, quiero dedicar un agradecimiento a nuestra querida y estimada tutora y docente la Ing. Marcia Jaramillo Paredes, por su orientación y paciencia, las cuales han sido invaluableles para el desarrollo y cumplimiento de esta meta, pues gracias a sus enseñanzas y su inquebrantable compromiso con mi formación académica, hoy me llevo la satisfacción de haber culminado con éxito este desafío

A todo ustedes, les estoy eternamente agradecido.

***Fernando Misael Tinoco Caminos***

## ÍNDICE

Resumen.....	i
Abstract .....	ii
DEDICATORIA.....	iii
AGRADECIMIENTO .....	iv
INTRODUCCIÓN .....	1
CAPÍTULO I.....	4
GENERALIDADES DEL OBJETO DE ESTUDIO.....	4
1.1 Definición y Contextualización del Objetivo de Estudio. ....	4
1.1.1 Tema de Investigación.....	4
1.1.2 Objeto de Estudio. ....	4
1.1.3 Contextualización. ....	5
1.2 Hechos de Interés. ....	9
1.2.1 Problemática.....	12
1.3 Objetivos .....	13
1.3.1 Objetivo General .....	13
1.3.2 Objetivos Específicos.....	13
CAPÍTULO II .....	14
FUNADMENTACIÓN TEÓRICO – EPISTEMOLÓGICA DEL ESTUDIO.....	14
2.1. Descripción del enfoque epistemológico.....	14
2.1.1. Paradigma de investigación .....	14
2.2. Bases teóricas.....	15
2.2.1. Gestión Financiera .....	15
2.2.1.1. Situación financiera de la empresa.....	16
2.2.1.2. La planeación financiera .....	16
2.2.1.3. Cultura financiera .....	17
2.2.1.4. Herramienta financiera.....	18
2.2.1.5. Análisis de la gestión financiera.....	20
2.2.2. Planificación de gastos operacionales.....	20
2.2.2.1. Costos de operación .....	20
2.2.2.2. Planificación operativa.....	21
2.2.3. Toma de decisiones .....	22
2.2.3.1. Decisiones financieras.....	23
2.2.4. Márgenes de Ganancia.....	24
2.2.4.1. Rentabilidad.....	24
2.2.5. Ratios Financieros .....	26
2.2.5.1. Liquidez.....	26

2.2.5.2. Eficiencia Operativa .....	27
2.2.5.3. Solvencia.....	28
<b>CAPÍTULO III.....</b>	<b>29</b>
<b>3.1. Diseño o tradición de investigación seleccionada .....</b>	<b>29</b>
3.1.1. Enfoque de Investigación. ....	29
<b>3.2. Diseño de la investigación. ....</b>	<b>32</b>
3.2.1. Población y Muestra.....	32
3.2.2. Proceso de recolección de datos en la investigación. ....	33
<b>CAPÍTULO IV .....</b>	<b>40</b>
<b>4.1. Evaluación de la gestión financiera mediante el análisis de la planificación de los gastos operacionales y la toma de decisiones en la empresa AGUISORICOM CIA. LTDA. ....</b>	<b>40</b>
4.1.1. Gestión Financiera .....	40
4.1.1.1. Situación financiera de la empresa.....	40
4.1.1.2. La planeación financiera .....	40
4.1.1.3. Herramienta financiera.....	41
4.1.1.4. Análisis de la gestión financiera.....	42
4.1.2. Planificación de gastos operacionales.....	56
4.1.2.1. Costos de operación .....	56
4.1.2.2. Planificación operativa.....	56
4.1.3. Toma de decisiones .....	58
4.1.3.1. Decisiones financieras.....	58
<b>4.2. Análisis de los márgenes de ganancia a través de la aplicación de ratios a los Estados Financieros para representar la evaluación de la eficiencia operativa de la empresa AGUISORICOM CIA. LTDA.....</b>	<b>58</b>
4.2.1. Márgenes de ganancia .....	58
4.2.1.1. Rentabilidad.....	58
4.2.2. Ratios Financieros .....	62
4.2.2.1. Liquidez.....	62
4.2.2.2. Eficiencia Operativa .....	65
4.2.2.3. Solvencia.....	66
<b>Conclusiones .....</b>	<b>68</b>
<b>Recomendaciones .....</b>	<b>69</b>
<b>Referencias Bibliográficas. ....</b>	<b>71</b>
<b>ANEXOS.....</b>	<b>79</b>

## ÍNDICE DE FIGURA Y TABLAS

<b>Figura 1. Problemática de la Empresa de transporte pesado “AGUISORICOM” CIA LTDA. ....</b>	<b>12</b>
<b>Tabla 1. Sistema de categorización en el análisis de los datos (operacionalización).....</b>	<b>36</b>
<b>Tabla 2. Análisis vertical o de estructura composicional al Estado de Resultados Integral de los periodos 2022 y 2023.....</b>	<b>43</b>
<b>Tabla 3. Análisis vertical o de estructura composicional al Estado de Situación Financiera de los periodos 2022 y 2023.....</b>	<b>45</b>
<b>Tabla 4. Análisis horizontal o de tendencias al Estado de Resultados Integral de los periodos 2022 y 2023. ....</b>	<b>49</b>
<b>Tabla 5. Análisis horizontal o de tendencias al Estado de Situación Financiera de los periodos 2022 y 2023. ....</b>	<b>51</b>

## ÍNDICE DE ANEXOS

<b>ANEXO 1.- Estados Financieros de AGUISORICOM CIA LTDA.....</b>	<b>79</b>
<b>ANEXO 2.- Entrevista a la Contadora. ....</b>	<b>106</b>
<b>ANEXO 3.- Oficio para Permiso de la Empresa. ....</b>	<b>107</b>
<b>ANEXO 4.- Autorización por parte de la Empresa. ....</b>	<b>109</b>
<b>ANEXO 5.- Formato de Guía de Observación.....</b>	<b>110</b>
<b>ANEXO 6.- Formato de Entrevista.....</b>	<b>114</b>

## INTRODUCCIÓN

A nivel mundial, la inadecuada gestión financiera representa un problema muy significativo, como es en el caso de las pequeñas y medianas organizaciones; pues en una investigación de Asanza y Avendaño (2023) se evidencia que, en Ecuador específicamente en la ciudad de Guayaquil, estas organizaciones han experimentado un incremento en sus gastos operacionales debido al elevado precio del combustible, entre otros factores relacionados, lo que ha provocado una disminución en sus márgenes de ganancia.

Estos inconvenientes son originados no solo por una mala administración, sino que también debido a una escasez de estrategias efectivas que permitan anticipar y mitigar posibles problemas relacionados con la gestión financiera; además, se agravan por un déficit en la aplicación de indicadores que ayuden a evaluar la realidad económica de las empresas; problemática que ha despertado nuestro interés en la necesidad de realizar una búsqueda bibliográfica exhaustiva que permita comprender en detalle las causas y consecuencias de los desafíos enfrentados por las empresas; y, con ello contribuir con soluciones de mejora en la eficiencia y la rentabilidad de las mismas; por consiguiente, nace el siguiente tema de investigación “Incidencia de la gestión financiera en los márgenes de ganancias en la empresa AGUISORICOM CIA LTDA”, esta se ubica en la ciudadela “Las Crucitas” provincia de El Oro, cantón Machala.

Este trabajo busca evaluar la gestión financiera mediante el análisis de la planificación de los gastos operacionales que se relacionan en la toma de decisiones y analizar los márgenes de ganancia a través de la aplicación de ratios a los Estados Financieros para evaluar la eficiencia operativa de la empresa AGUISORICOM CIA LTDA; es por ello, que para esta organización es muy importante cumplir con sus objetivos y obtener información relevante y precisa sobre su desempeño económico para poder garantizar una prosperidad futura y permitir preverse ante posibles dificultades financieras. Por ende, para tratar de realizar un trabajo pertinente, este estudio se sustenta en la bibliografía de Yizengaw y Agegnehu (2021) y Vilcatoma (2020), pues sus premisas teóricas permitieron realizar un análisis integral de la gestión financiera y su repercusión en los márgenes de ganancia, las cuales se constituyen en las principales variables de esta investigación.

Para analizar la relación entre ambas variables, se usó la metodología analítico-sintético con un enfoque epistemológico positivista, lo cual permitió descomponer el problema en

partes fundamentales y luego unir las consiguiendo una visualización general de la situación financiera. Además, se implementó darle una visión mixta, uniendo técnicas cuantitativas y cualitativas para lograr un análisis más amplio del método de investigación. El diseño se basa en un estudio de caso y utiliza la observación no participante directa y la entrevista semiestructurada como métodos de recopilación de información, entrevistas y encuestas.

Los resultados revelaron que dicha compañía enfrenta una planificación financiera ineficiente, careciendo de presupuestos y políticas de control interno; además de que los gastos de transporte aumentaron un 21,08% reduciendo la utilidad en un 2,03%; también se evidenció un sobreendeudamiento del 82,38% en relación con los activos, lo que ha comprometido la solvencia y capacidad de inversión. Este incremento en los gastos operativos afectó de manera directa a la rentabilidad de la organización.

Para mejorar su situación, se recomienda establecer políticas de control interno, implementar un presupuesto anual, solicitar una mayor supervisión por parte de la Superintendencia de Compañías, realizar análisis vertical u horizontal y aplicar indicadores a los estados financieros de la compañía. Además, es crucial controlar los niveles de endeudamiento y aplicar políticas para llevar un control de costos y así asegurar la sostenibilidad financiera a largo plazo.

Para concatenar lo mencionado en líneas anteriores, es preciso entender el contexto en el que se encuentra la empresa; por consiguiente, se presenta una breve descripción de los capítulos que conforma este trabajo de investigación, cada uno abordando aspectos esenciales para su desarrollo y comprensión.

En el capítulo I se contextualiza el objeto de estudio mediante la identificación de las variables como lo son la gestión financiera y los márgenes de ganancia desde un contexto macro, meso y micro. Esto permitió analizar su comportamiento y generar una visión a nivel latinoamericana y, posteriormente, situar el análisis en un contexto específico de la realidad del cantón Machala perteneciente a Ecuador, todo esto con el objetivo de poder identificar los principales intereses y establecer los objetivos que guiaron al trabajo de investigación, proporcionando un marco claro para la dirección de dicho estudio.

El capítulo II se explica el enfoque positivista que rige los procesos de investigación en cuanto a la postura como investigadores se ha asumido; además, se realiza una

desagregación conceptual de cada uno de los contenidos teóricos según lo plasmado en la matriz de operacionalización de la variable, que alimentan y fortalecen el constructo del trabajo.

En capítulo III se detalla el proceso metodológico de la investigación. Además, se explican las técnicas y metodologías de recopilación de información, la población y muestra seleccionada proporcionando una justificación para elección del objeto de estudio. Este apartado garantiza que el diseño de la investigación sea claro y replicable que genere una base sólida para la validez y confiabilidad de la misma.

En capítulo IV se presentan y se analizan los resultados obtenidos de la empresa en relación a las metas planteadas, mediante la utilización de herramientas de recopilación de información, como la guía de observación y la entrevista; así como también la aplicación del análisis vertical u horizontal y de los ratios, haciendo comparación con resultados de otras investigaciones generando con ello la discusión.

# CAPÍTULO I

## GENERALIDADES DEL OBJETO DE ESTUDIO

### 1.1 Definición y Contextualización del Objetivo de Estudio.

#### 1.1.1 Tema de Investigación.

Incidencia de la **gestión financiera** en los **márgenes de ganancia** en la empresa AGUISORICOM CIA. LTDA.

#### 1.1.2 Objeto de Estudio.

En un contexto económico caracterizado por su dinamismo y competencia, la gestión de los fondos económicos por parte de las organizaciones desempeña un rol crucial en la determinación de su margen de ganancia, es allí donde la gestión financiera se representa como una variable importante dentro de la dinámica de las empresas, pues de acuerdo a Yizengaw y Agegnehu (2021) implica emplear información, destrezas y enfoques financieros para maximizar el aprovechamiento de los recursos de una entidad; además conlleva a la programación, estructuración, conducción, supervisión y control de las operaciones financieras de una organización.

En este sentido, el mismo autor la relaciona que la manipulación de los recursos financieros implica asignarlos de manera eficiente guiado por la gestión de riesgos, para que propenda a planificar con bases sólidas la estructura financiera de cualquier organización; pues mantener la claridad y la presentación de informes, cumplir con las metas estratégicas y optimizar el uso de los recursos existentes que aseguren la estabilidad, sostenibilidad y crecimiento continuo de la empresa.

En esta dinámica está involucrado el margen de ganancias que, según Vilcatoma (2020) refleja la magnitud de los beneficios asociados con las ventas generadas, el mismo surge como un indicador de gran importancia en la evaluación de la salud financiera empresarial. Además, se destaca como uno de los elementos claves que permite medir la rentabilidad de una compañía. La gestión efectiva de los márgenes de ganancia no sólo revela cuánto dinero ha ganado la compañía en el período más reciente, sino que también proporciona una visión integral de su capacidad para mantener o mejorar la rentabilidad y así controlar costos y gastos. Por ende, es crucial destacar que mejorar los márgenes de ganancia permite a la Gerencia invertir de manera agresiva en áreas estratégicas como



mercado, expansión y crecimiento del negocio, para favorecer la ubicación en el mercado de la compañía que propenda al aseguramiento de su desarrollo sostenible a largo plazo.

### **1.1.3 Contextualización.**

La expansión de la gestión financiera a nivel mundial puede verse reflejada en diferentes ámbitos en empresas de indistintas actividades que de una u otra forma necesitan conocer de la propiedad y manejo de los recursos; tal como se pudo evidenciar en las entidades educativas de la provincia de Mpumalanga en Sudáfrica con la administración de los fondos asignados para las escuelas primarias públicas; pues según Sebidi (2023) la falta de una colaboración efectiva en la formulación de decisiones entre los integrantes del comité resultó en una gestión financiera deficiente, privando a que las escuelas obtengan los recursos necesarios para optimizar la excelencia de la instrucción y el conocimiento adquirido, esta falta de alineación en la gestión afectó de manera directa a los márgenes de ganancia al poner en peligro la eficiencia en el uso de los recursos, pues esta situación implica que las instituciones perdieron oportunidades cruciales para realizar inversiones estratégicas o ampliar sus fuentes de financiación, lo cual a la vez, limitó la capacidad para optimizar su desempeño financiero.

De tal manera, como lo refiere el mismo autor en Sudáfrica, en muchas otras partes del mundo existen problemas con la gestión financiera, lo cual es visible en empresas de diferentes tamaño como sucede con las pequeñas y medianas entidades en el ámbito agrícola más comúnmente conocidas como agropymes que son las principales protagonistas en las actividades económicas de la mayor parte de las naciones en desarrollo, por esta razón cualquier esfuerzo dirigido a mejorar sus operaciones tienen repercusiones directas en su rendimiento.

Según los estudios de Man'ana et al. (2024) han demostrado que 427 de estas agro empresas pertenecientes a la región de Tanzania país de África no tienen ni las habilidades ni los recursos necesarios para gestionar de manera efectiva la contabilidad y la preparación de reportes financieros; a modo de ejemplo la indagación dada por Lanlan y Ahmi (2019) y Sawe et al. (2022) como se citó en el mismo artículo señalan que estas pequeñas y medianas empresas enfrentan desafíos al intentar mantener registros financieros apropiados, lo que les dificulta monitorizar su rendimiento económico y obtener financiamiento externo, por ello que la toma inadecuada de decisiones producto

de una gestión financiera deficiente, se traduce en un bajo rendimiento y eventual fracaso de dichas empresas.

Las investigaciones indican que en la misma región de Tanzania hay un bajo nivel de comprensión de las prácticas de la administración financiera entre las pequeñas y medianas organizaciones. Acorde al análisis aportado por Mang'ana et al. (2023) muestra que, a pesar de que en este país ha adoptado las Normas Internacionales de Información Financiera para Pymes, el 63.37% de las 470 compañías no aplicaron principios y prácticas contables esenciales que estén alineados con las normativas de información financiera en la gestión empresarial, todo esto en consecuencia de la mala práctica de la gestión financiera lo cual afectó gravemente a los márgenes de ganancias de dichas compañías.

A nivel de Latinoamérica en Perú en la zona de Piura, la administración de las empresas se caracteriza por su deficiencia e irregularidad, no llevan una toma adecuada de decisiones considerando la adherencia a las propias fuentes de financiación y obligaciones financieras, la falta de conocimientos sobre los costos de la propia actividad económica y gastos operativos del negocio, no cuentan con ratios financieros periódicos que les permita evaluar los niveles de rentabilidad y endeudamiento, en consecuencia de las inapropiadas decisiones por parte de los gerentes debido a la falta de capacidad y análisis que son fundamentales para el uso de herramientas financieras que afecta a su vez a la liquidez de la empresa (Huacchillo et al.,2020).

Por ende, las Micro, pequeñas y medianas empresas (Mipymes) desempeñan un papel vital en Latinoamérica, pues representan casi alrededor del 99,5% de las empresas y son una fuente significativa de empleo formal con un aproximado del 60% aportando a su vez en el Producto Interno Bruto (PIB) con el 25% según el Instituto Nacional de Estadística y Geografía (INEGI). Por consiguiente, en Colombia, según los estudios de Mayett et al. (2022) sobre el fracaso empresarial en Mipymes destaca la relevancia de investigar el ambiente interno, la administración financiera y desempeño deficiente que podría afectar a otras operaciones; además se evidenció una carencia en la formación financiera de líderes, ya que la planificación estratégica no incorpora análisis financiero, se presentó una interpretación incorrecta de los estados financieros, además de un desconocimiento por parte de la dirección acerca de las oportunidades en los mercados, así mismo, se notó una gestión inapropiada de los activos y los recursos destinados para la manufactura.

Desde la perspectiva del mismo autor, los principales factores del fracaso financiero en los emprendimientos colombianos son la falta de ingresos adecuados (21,9%), los problemas de financiación (18,8%) y los elevados costos operativos (17,1%). También señala que la informalidad, la capacidad logística y administrativa insuficiente para cumplir con las normativas, y el bajo nivel educativo de los propietarios afectan la capacidad de las Mipymes para formar alianzas estratégicas, tener representación en concejos locales y regionales, y colaborar en la formulación de políticas públicas a largo plazo. En México, desde un enfoque financiero, solo el 28% de la Mipymes realiza un seguimiento de su gestión utilizando entre tres y cinco indicadores. Sorprendentemente, el 66,5% de las microempresas no utiliza ningún indicador clave para mejorar su funcionamiento (Mayett et al., 2022).

Es claro que las empresas, al constituir unidades económicas con objetivos lógicos, buscan maximizar sus beneficios. No obstante, debido a las circunstancias actuales del mercado, lograr este objetivo se vuelve cada vez más difícil, lo que plantea un desafío significativo para la supervivencia a largo plazo de las empresas. Por lo tanto, es crucial destacar que, en el caso de las Mipymes como ocurre en el caso actual de propuesta de estudio, no basta con tener la actitud de un emprendedor, por lo que la creación de una idea de negocio potencialmente exitosa requiere también la implementación de instrumentos de análisis contable y económico que apoyen las decisiones relacionadas con operaciones de inversión y de financiamiento.

En un contexto más cercano, en el Ecuador la administración financiera en las pequeñas y medianas entidades (Pymes) específicamente en la localidad de Guayaquil se basa en las experiencias cotidianas; es decir, se maneja empíricamente y no se apoya en la aplicación de procesos, pasos o prácticas contables eficientes, esto se debe a que se requiere una formación académica y un profundo estudio del campo contable específico en el que opera la organización.

Otro factor determinante en la gestión es comprender su rentabilidad; implica generar beneficios para incrementar el capital social de la entidad y, a la vez, se considera clave para desarrollar una intermediación financiera saludable y con capacidad de crecimiento sostenible; pero las Pymes enfrentan debilidades en su sistema de gestión financiera, lo que resulta en una disponibilidad limitada de recursos para realizar las operaciones y toma decisiones financieras inapropiadas. En el análisis de los índices obtenidos para evaluar

el rendimiento de las Pymes comerciales en Guayaquil, se observó un exceso en los gastos, lo que afectó negativamente los márgenes de beneficio por ingreso, el margen de rendimiento del patrimonio es del 0,28% por cada unidad de moneda aportada por los accionistas, un porcentaje mínimo que claramente afecta la rentabilidad del negocio (Asanza y Avendaño, 2023).

Según Sotomayor et al. (2020) dada la situación actual a nivel mundial, las empresas dedicadas a la producción de camarones enfrentan desafíos tanto económicos como administrativos, se suma a esto la incapacidad de exportar y distribuir sus productos a destinos previstos, lo que ha llevado a una reducción considerable de la participación de las industrias ecuatorianas en los mercados internacionales, alcanzando un decrecimiento del 8,9%. En este contexto, la investigación del control interno en las empresas camaroneras adquiere relevancia, destacándose como una necesidad crucial en el entorno actual de las organizaciones que se han sido afectadas por la baja cotización de sus productos y dificultades en la comercialización, consecuencia directa del Covid-19. Cabe destacar que esta problemática no solo ha impactado a las industrias exportadoras, sino también a los pequeños emprendedores en general.

Los obstáculos que enfrentan las organizaciones camaroneras en la ciudad de Machala se dieron por la ausencia de un control interno efectivo en sus transacciones y por una deficiencia en la supervisión de sus recursos, debido al uso inapropiado de herramientas financieras. Los empresarios mostraron renuencia en llevar a cabo estudios o diagnósticos de las distintas áreas que componen sus negocios, descuidando herramientas contables que podrían ser aliadas cruciales para controlar la gestión eficiente de los activos de la entidad. Por ende, resulta imprescindible que estas camaroneras desarrollen un control en su gestión que contribuya eficientemente en los márgenes de ganancia.

Así mismo, de acuerdo con Ordoñez et al. (2021) en la entidad Dekautopartes S.A. situada en la ciudad de Machala se ha identificado la presencia de problemas en la gestión financiera. A lo largo de su trayectoria empresarial, ha logrado competir y ganar una presencia en el mercado de este sector. Inicialmente, demostró una sólida capacidad para mantener niveles adecuados de rentabilidad. Sin embargo, en el año 2018, a través de la utilización de índices financieros a los estados, se pudo observar mediante una comparación el margen de rentabilidad y liquidez de la empresa a lo largo de los períodos 2018-2019 en la cual se evidenció que dicha entidad experimenta inestabilidad

económica, ya que en el año 2018 registró pérdidas en relación con el año 2019, con una ganancia representativa del 0,12% en relación con sus ingresos; originado debido a diversos factores como la entrada agresiva de competidores en el sector, además de la carencia de políticas y de estados financieros eficientes que poco contribuyeron con la precisión de la realidad económica. Además, se sumaron problemas derivados de una planificación deficiente y un uso inadecuado de herramientas financieras, lo que afectó a los márgenes de ganancia y a su capacidad para tomar decisiones efectivas.

Así mismo, en la ciudad de Machala precisamente en la entidad AGUISORICOM CIA LTDA se ha evidenciado que presenta una mala gestión financiera que incide en los márgenes de ganancia y que, evidentemente, estas circunstancias se dan por la inadecuada planificación de los gastos operacionales con consecuencia en la disminución de las utilidades del período; también, el inadecuado control en los costos operativos influye en la reducción del precio del servicio, por lo que se ha derivado una situación ineficiente en la administración financiera lo que da lugar a una toma de decisiones inadecuada.

## **1.2 Hechos de Interés.**

Según la investigación realizada en el trabajo de Zumba et al. (2023) titulado como “*Modelo de Gestión Financiera y Toma de decisiones en las medianas empresas, análisis de estudios previos*” se ha encontrado que la administración financiera está directamente vinculada con la toma de decisiones en las medianas empresas, por lo que una adecuada gestión puede mejorar el desempeño empresarial contribuyendo de esta manera a incrementar los márgenes de ganancias. Por lo tanto, las medianas empresas deben contar con un modelo que resuma los elementos de los costos, gastos y procedimientos que deben seguirse para una administración financiera adecuada.

Acorde a lo expuesto anteriormente, las investigaciones indican que las decisiones de financiamiento y de colocación de recursos están relacionadas con factores como el presupuesto asignado a los desembolsos y a los diferentes tipos de inversiones. De esta manera, los indicadores permitirán evitar ciertas ambigüedades y así proporcionar la base necesaria para el progreso económico y la organización de recursos, que incide en la expansión de la empresa. Considerando los modelos de gestión financiera que presenta este artículo como el análisis de indicadores financieros para evaluar la salud integral de la empresa AGUISORICOM CIA. LTDA.

Así mismo, desde el punto de vista de Atupaña et al. (2022) en su artículo titulado como “*La importancia del sistema de gestión financiera caso empresa Vietic Cía. Ltda.*” la base teórica de los sistemas de gestión financiera sustenta el estudio y determina su rol crucial en el éxito y la continuidad de la entidad, porque al considerarse una herramienta de planificación, implementación y supervisión que incide en ámbito empresarial y extiende su influencia a los productos y servicios, efectos de producción y comercialización. Un sistema de gestión adaptado a los requerimientos específicos de la empresa posibilitará llevar a cabo análisis anticipados, posteriores y en tiempo real de la compañía; además este modelo facilita la creación de informes financieros para la formulación de decisiones, así como la aplicación de indicadores junto con una evaluación del rendimiento y desempeño.

En concordancia con este enfoque, la referencia teórica establece una base sólida para la propuesta de investigación al resaltar la relevancia de los sistemas de administración financiera para el éxito y la supervivencia empresarial. El aporte de Atupaña et al. (2022) se centra en examinar cómo la planificación, ejecución y control adecuado de los recursos financieros pueden tener un efecto considerable en la eficiencia económica de la empresa, afectando directamente la producción, comercialización y, en última instancia, la maximización de los márgenes de beneficio en el ámbito de transporte y carga de la compañía AGUISORICOM CIA LTDA, objeto de estudio del presente análisis de caso. Lo anterior, permite comprender mejor los factores que afectan el rendimiento financiero, pues la implementación de estas herramientas estratégicas aumentará la rentabilidad y mejorará de manera íntegra la toma de decisiones, permitiendo un manejo técnico del proceso administrativo y contribuyendo de una forma óptima y eficiente en la asignación de recursos organizacionales.

De acuerdo con Alonso y Chávez (2021) en su artículo titulado “*Gestión Financiera y Competitividad. Estudio de las MiPymes de la ciudad Machala*” señala las consecuencias de las malas prácticas de gestión financiera en una empresa no solamente reducen la competitividad al incrementar sus precios, sino que, también disminuyen sus ganancias haciendo así a la empresa menos competitiva; así mismo puede reducir los beneficios y disminuir la oportunidad de que la inversión se vuelva más competitiva, y esto se verá reflejado en su nivel de ahorro. Además, se puede establecer una relación directa entre la gestión financiera de las MiPymes y la competitividad de las mismas, ya que es más ventajoso si su administración financiera es más rentable y competitiva. Además, es

crucial resaltar la relevancia del endeudamiento, que resulta beneficioso para la empresa desde una perspectiva financiera si se evalúa la idoneidad de las tasas de interés.

Según el punto de vista del autor, es crucial para la investigación establecer una conexión directa entre la gestión financiera y la competitividad, ya que una administración más rentable y desafiante conlleva beneficios significativos. La importancia de las afirmaciones sobre las consecuencias de las malas prácticas en la gestión empresarial adquiere relevancia, dado que no solo afecta la competitividad mediante el aumento de precios, sino que también disminuyen las ganancias y restringen las oportunidades para que las inversiones alcancen un nivel óptimo impactando linealmente en su capacidad de ahorro. Este escenario posiciona a la empresa AGUISORICOM CIA. LTDA. en una situación menos competitiva.

Como señala Encalada et al. (2021) en su artículo “*Análisis de la Rentabilidad de la Empresa Interagro*” la relación entre la rentabilidad e inversión. El margen de ganancias netas es una medida después de impuestos de la rentabilidad de las ventas de una empresa, teniendo en cuenta todos los gastos e impuestos sobre la renta.

En el marco de esta investigación en AGUISORICOM CIA. LTDA., la utilización del indicador “margen de ganancia neta” emerge como una herramienta valiosa para evaluar la eficacia de la gestión financiera, y su impacto directo en los resultados económicos de la entidad; en términos sencillos, este ratio ofrece una visión clara del ingreso neto generado por cada unidad de venta en dólares. Además, ayuda a examinar y comprender cómo la entidad gestiona sus costos operativos, impuestos y otros aspectos financieros pues no solo permitirá identificar áreas de mejora, sino que también a descubrir oportunidades para optimizar el rendimiento de la riqueza económica; por lo tanto, es esencial abordar estratégicamente la gestión de ingresos y gastos con el fin de asegurar la sostenibilidad y el crecimiento financiero a largo plazo.

Así mismo, Shi et al. (2021) en su artículo titulado “*How is Gross Profit Margin Overestimated in China?*” señala que el margen bruto de beneficio se utiliza como un indicador para evaluar la rentabilidad de una organización, siendo esta la diferencia entre los ingresos y el costo de bienes o servicios vendidos, este índice sirve como punto de partida para analizar la rentabilidad empresarial. Su importancia radica en la capacidad para investigar tanto la competitividad de los productos ya sean tangibles o servicios, como la estabilidad y tendencia de desarrollo operativo de la empresa. Sin embargo, si el

margen de beneficio bruto se calcula sobre la base de los ingresos corrientes no refleja la verdadera rentabilidad básica de la empresa, por lo cual afecta en la toma de decisiones y disminuye los márgenes de ganancias.

Acorde la cita mencionada, otorga una perspectiva crítica sobre la estimación del margen bruto de beneficio que se sobreestima al calcularse sobre la base de los ingresos corrientes y sus implicaciones en la rentabilidad empresarial de manera que afecta a la toma de decisiones de la empresa, permitiendo incorporar estos hallazgos para enriquecer el análisis de gestión financiera mejorando la precisión en la formulación de decisiones de la empresa de transporte y carga AGUISORICOM CIA. LTDA., y sus efectos en los márgenes de ganancia.

Desde el punto de vista de Rivera et al. (2020) en su artículo titulado “*Análisis del desempeño financiero de la industria de bebidas no alcohólicas en Colombia*” señalan que la eficiencia en la gestión de costos y gastos, así como su impacto en la rentabilidad de las organizaciones, se evalúa mediante los márgenes de utilidad. Estos márgenes incluyen la utilidad bruta y operacional antes de después de impuestos y la ganancia neta. En esencia, los márgenes de utilidad son indicadores cruciales los cuales permiten medir la eficiencia en la administración de los costos empresariales y su consecuente influencia en los niveles de ganancia.

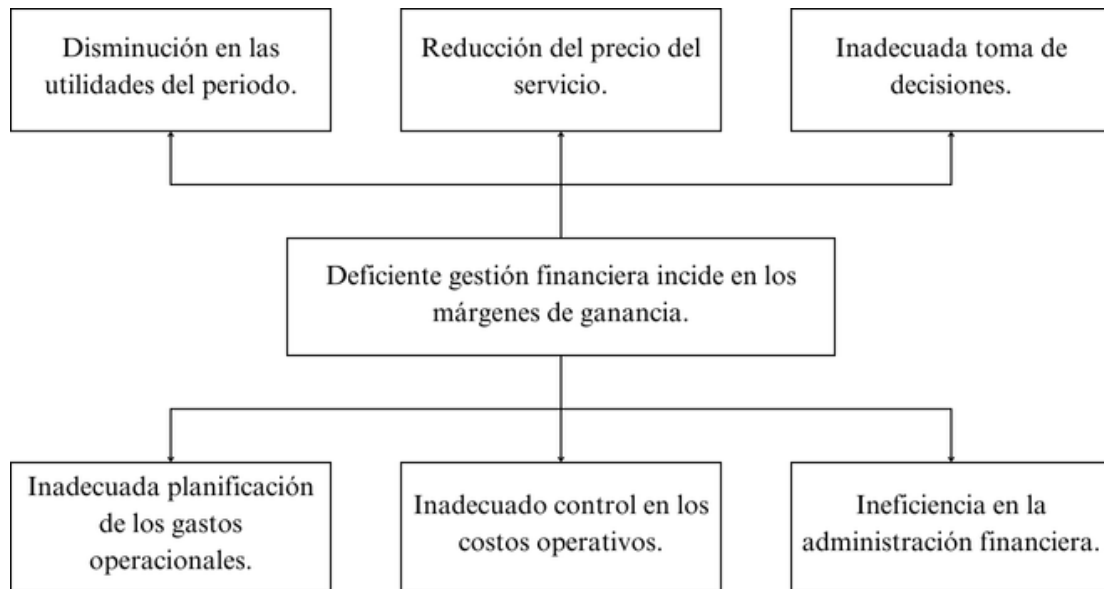
En el marco de esta investigación la empresa AGUISORICOM CIA LTDA., puede beneficiarse al implementar una gestión financiera efectiva en relación con los costos y gastos. Dada la evaluación de la eficiencia en la administración y su efecto en la rentabilidad. Al considerar la utilidad neta y operacional antes y después de impuestos, la empresa obtiene una visión integral de su rendimiento financiero. Por la eficiencia en el manejo de los costos empresariales generado por una sólida gestión financiera, lo cual contribuye a la maximización de los márgenes de ganancia.

### **1.2.1 Problemática.**

¿Cómo la gestión financiera incide en los márgenes de ganancia en la empresa AGUISORICOM CIA LTDA.?

**Figura 1.** Problemática de la Empresa de transporte pesado “AGUISORICOM” CIA LTDA.





*Elaborado por:* **Camila Espinoza y Fernando Tinoco.**

### **1.3 Objetivos**

#### **1.3.1 Objetivo General**

Analizar la incidencia de la gestión financiera en los márgenes de ganancia en la empresa AGUISORICOM CIA LTDA. mediante la aplicación de ratios para proporcionar una visión integral de la situación financiera.

#### **1.3.2 Objetivos Específicos**

- Evaluar la gestión financiera mediante el análisis de la planificación de los gastos operacionales relacionados con la toma de decisiones de la empresa.
- Analizar los márgenes de ganancia mediante la aplicación de ratios a los Estados Financieros para evaluar la eficiencia operativa de la empresa.

## CAPÍTULO II

### FUNDAMENTACIÓN TEÓRICO – EPISTEMOLÓGICA DEL ESTUDIO

#### 2.1. Descripción del enfoque epistemológico.

##### 2.1.1. Paradigma de investigación

Teniendo en cuenta a Mejía (2022) los paradigmas en la epistemología sirven como orientación filosófica y teórica para los investigadores y representa visiones personales en el proceso de construcción científico. Estos marcos conceptuales guían la aplicación de diversos métodos y herramientas en la investigación, facilitando la generación de nuevos conocimientos; los paradigmas permiten poner a prueba las hipótesis formuladas o respaldar y verificar las afirmaciones de la comunidad científica en temas de interés social; es por ello, que este proceso se fundamenta en la implementación del método científico, que implica la observación, formulación de hipótesis y posterior verificación de estas últimas.

Por todo lo anterior, el enfoque epistemológico que se adoptará en este tema de investigación se centraliza en el positivismo, que según Ramos (2015) enfatiza la observación y la experimentación empírica en la búsqueda de respuestas y se basa en que el conocimiento científico deber ser objetivo, verificable y cuantificable; además se califica como una guía de investigación que busca validar hipótesis con métodos estadísticos o establecer parámetros de variables con expresiones numéricas.

Según esta perspectiva, el único conocimiento válido es aquel que proviene de hechos reales o verificados; la realidad es la verdad y el enfoque principal del entendimiento humano, ya que propone que todos los fenómenos deben ser estudiados y explicados mediante el método científico, ya que dicha realidad es el único objeto del conocimiento, y allí está el origen, la validez y que cualquier aspecto que no se pueda analizar dentro de ese marco carece de valor para la ciencia (Guamán et al., 2020).

Según Puente et al. (2022), la administración financiera tiene su origen en el siglo XVI con el registro contable de transacciones financieras, vinculándose al surgimiento del dinero. No obstante, como disciplina independiente, su desarrollo se da en el siglo XX, influenciado por eventos históricos y avances tecnológicos.

La crisis de 1929, desencadenada por la bolsa de Nueva York, marcó un punto de inflexión en la historia financiera mundial, pues este periodo de inestabilidad llevó a una

reevaluación de la gestión financiera, centrándose en la supervivencia y la preservación de la liquidez empresarial. En las finanzas se mantuvo un enfoque tradicional en la Segunda Guerra Mundial y la Guerra Fría; pero, a mediados del siglo XX, con la introducción de la informática y la investigación operativa, comenzó a consolidarse como una disciplina moderna. Esto permitió una planificación y control más efectivos de los recursos financieros de las organizaciones.

Los fundamentos de las finanzas modernas fueron establecidos por teorías y modelos financieros fundamentales durante décadas; sin embargo, la globalización en los años 90 y el inicio del nuevo milenio presentaron nuevos desafíos, como la adaptación a una economía virtual e inestable del mercado de capitales. La pandemia de COVID-19 en 2020 aceleró la necesidad de adaptación en los sistemas de administración financiera, tanto en el ámbito público como privado; esto requería flexibilidad para maximizar los recursos, reducir el fraude y asegurar la liquidez de las operaciones en un ambiente cambiante.

Como describe el mismo autor, la gestión financiera de hoy en día tiene una perspectiva hacia el futuro, no se limita a la recaudación de fondos y al estado de caja de la empresa, como explica el mismo autor. Una función esencial de la dirección financiera es supervisar las actividades económicas para garantizar flujos de efectivo estables, mediante decisiones a corto plazo, balanceando riesgos y rentabilidad.

## **2.2. Bases teóricas.**

### **2.2.1. Gestión Financiera**

Para brindar a la organización los recursos requeridos para lograr sus metas de la manera más satisfactoria posible, la gestión financiera dentro de una organización incluye responsabilidades relacionadas con el rendimiento, los gastos, el flujo de efectivo y el crédito. En pocas palabras, tiene como objetivo maximizar el valor de la organización para sus accionistas (Abad et al., 2021).

Según Yaguache y Hennings (2021), la gestión financiera es un campo que se centra en la determinación del valor y la toma de decisiones, y se implica en la administración de activos, financiamiento y adquisición. Esta meta global se alinea con la misión y la visión de la compañía en cuanto a las operaciones financieras. El proceso que implica el uso responsable y racional de todos los ingresos y egresos en las distintas estructuras de la empresa se define así. En cuando a las posibles metas financieras, estas pueden

comprender objetivos como evitar dificultades económicas y la bancarrota, superar a la competencia, aumentar las ventas y las utilidades, reducir costos y asegurar un crecimiento continuo en las ganancias.

### **2.2.1.1. Situación financiera de la empresa**

Según Huacchillo et al. (2020) hay varias dimensiones fundamentales para la gestión financiera, ya que están muy vinculadas con el suministro de efectivo y su movimiento. Para manejar estos aspectos de manera adecuada, es fundamental considerar la situación financiera de la organización, la cual se determina principalmente por:

- **Medios financieros.** Se refiere a los elementos que pueden afectar la forma de financiarse. Esto implica tomar decisiones sobre préstamos, ya sean comerciales, bancarios o, en ocasiones, mediante aportaciones de los socios.
- **Herramientas financieras.** Para conocer los activos, pasivos, ingresos, gastos y proyecciones financieras de una empresa, es un conjunto de herramientas que posibilitan la comprensión de la situación, con frecuencia en términos económicos y financieros.
- **Indicadores de financiamiento.** Se basa en la evaluación económica y financiera de la compañía, mediante su conocimiento cuantitativo y representativo; aborda temas como el endeudamiento, la liquidez y la rentabilidad, entre otros indicadores pertinentes.

### **2.2.1.2. La planeación financiera**

Desde el punto de vista de Ordoñez et al. (2021) sostiene que la planificación financiera es esencial para mantener un control efectivo sobre los recursos financieros de una variedad de empresas, ya sean comerciales, industriales, de servicios o manufactureras. Esto se debe a que tiene como objetivo alcanzar metas específicas y prevenir futuras decisiones financieras incorrectas. En el contexto organizacional, la planificación financiera se transforma en un recurso para la toma de decisiones financieras.

Citando al mismo autor es esencial implementar procedimientos que creen objetivos y estrategias que se ajusten a las circunstancias reales de la organización, para lo cual es necesario considerar los siguientes estándares:

- **Control Financiero.** - Las organizaciones pueden examinar y monitorear todos los procedimientos durante su ejecución gracias a este control. Esto les permite

determinar el nivel de cumplimiento de las metas establecidas. Esto implica la creación de un presupuesto adaptado a estas actividades, lo que facilita la planificación de costos y la optimización de ingresos para evaluar el nivel de endeudamiento y maximizar la rentabilidad. Además, es crucial porque permite analizar el equilibrio entre los activos y pasivos del negocio, evitando que las empresas tomen elecciones como reducir los costos de producción para mantener sus operaciones.

- **Riesgo financiero.** - Se refiere al nivel de probabilidad de que un evento ocurra, ya sea a corto o largo plazo, estos factores internos resultan de una planificación deficiente y decisiones equivocadas, lo que tiene un impacto directo en la situación económica de las organizaciones. Estos riesgos están estrechamente relacionados con los bienes o servicios que la empresa vende porque, según su estrategia, contribuyen a mantener la rentabilidad; en este contexto, los accionistas pueden analizar la situación real de la compañía para evaluar el rendimiento de sus inversiones.

La planificación financiera, según Vivanco (2023) implica la creación de un plan completo, detallado y organizado que se adapte a las características de cada empresa. Este plan establece metas financieras específicas teniendo en cuenta los plazos de cumplimiento, los recursos disponibles y los costos asociados. Esta planificación se compone de dos grandes grupos:

- **Planificación de los beneficios.** - Implementa un análisis contable de ingresos, gastos, activos, pasivos y capital para predecir la situación financiera del próximo año.
- **Planificación del efectivo.** - Examina las entradas y salidas de dinero en efectivo a corto plazo para determinar si hay un excedente de efectivo para la toma de decisiones.

### **2.2.1.3. Cultura financiera**

La cultura financiera capacita a las personas para gestionar sus recursos mediante sus habilidades, pensamientos y conductas, pues esta educación es esencial para que los consumidores aprovechen al máximo las innovaciones en el ámbito financiero, ya que un mayor nivel facilita un mejor acceso a créditos, lo que posibilita inversiones estratégicas. Además, esta educación es un componente fundamental para desarrollar competencias

financieras, pues aquellas personas que no demuestren interés en mejorar su cultura financiera están más propensas a experimentar inestabilidad económica (García y García, 2022).

- **Actitud financiera.** - Se trata de cómo se enfrenta el riesgo y el estrés en la gestión financiera, así como la satisfacción, la planificación, la ansiedad, la seguridad financiera y el ahorro precautorio, y como estas actitudes afectan al comportamiento financiero de las inversiones y a las actividades comerciales. En una empresa, la gestión y el uso de deuda a corto plazo son cruciales en las estrategias empresariales; pues al hablar de endeudamiento y compras compulsivas, es importante considerar la percepción de riesgo, ya que estudios demuestran que las personas con mayor educación financiera toman decisiones más acertadas y controlan los riesgos usando técnicas y tasas para proyectar valores actuales hacia el futuro (Aguilar, 2023).

#### **2.2.1.4. Herramienta financiera**

Según Armijos et al. (2020), analizar el financiamiento a corto plazo, la utilización eficiente de los recursos económicos y el flujo de efectivo requiere herramientas financieras. Además, tiene como objetivo establecer una política de crédito y encontrar nuevos proveedores para optimizar el estado financiero y económico de las compañías y lograr rentabilidad. Estas herramientas son fundamentales para la toma de decisiones porque brindan una visión clara de la dirección que debe tomar la empresa. El plan operativo, los informes financieros, el análisis financiero, el monitoreo y los indicadores de gestión financiera, según el autor mencionado, se encuentran entre las técnicas de administración financiera que ayudan a reducir el peligro y a realizar decisiones precisas.

- **Planes operativos.** - Es un documento en el que los organismos encargados de la toma de decisiones y dirección describen los objetivos que desean alcanzar. Esto se presenta como una herramienta de planificación en la que el responsable de la empresa o una parte concreta de ella determina el plazo para alcanzar la eficiencia, eficacia, responsabilidad, oportunidades y rentabilidad, lo que garantiza una gestión transparente y confiable.
- **Análisis financiero.** - Su objetivo es analizar el estado actual de la compañía para comprender su desempeño en el futuro; su principal objetivo es aumentar el capital, evaluar las consecuencias financieras y evaluar la eficacia de su gestión.

Por lo tanto, es crucial interpretar y analizar esta información para obtener una comprensión detallada del comportamiento de los recursos de la entidad.

- **Monitoreo.** - Es el proceso mediante el cual se examina la efectividad del control interno de una organización para entender su funcionamiento y realizar ajustes necesarios en caso de problemas. Al evaluar la eficiencia y efectividad de los proyectos, las entidades pueden alcanzar una mayor diversificación en sus actividades.
- **Indicadores de gestión financiera.** - Los estados financieros proporcionan información crucial, pues reflejan las operaciones de las empresas mediante cálculos e interpretaciones que permiten analizar los ratios financieros y determinar las ganancias o pérdidas de la entidad. Actualmente, los directivos utilizan constantemente estas herramientas porque ayudan a proporcionar porcentajes que permiten evaluar la confianza en diferentes aspectos empresariales; además, facilitan la realización de diagnósticos para identificar fortalezas y debilidades, lo que facilita la distribución y obtención de recursos para realizar las actividades operativas.
- **Informes financieros.** – Estos datos financieros comprenden un balance general, un estado de resultados, un estado de cambios en el patrimonio, un estado de flujos de efectivo y notas, y proporciona una base sólida para las decisiones de inversión, asignación de recursos, operativas y crediticias.

Según el aporte de Ordoñez et al. (2021) sostiene que los balances son una de las herramientas financieras que permiten evaluar y supervisar la situación económica de la compañía; es importante que la información esté organizada y procesada adecuadamente, lo que permite a la gerencia tomar medidas correctivas eficazmente si los resultados no coinciden con los objetivos establecidos.

- **Presupuesto.**- Es una herramienta que facilita la planificación, supervisión y proyección del flujo de recursos utilizados y distribuidos por la empresa en sus diversas actividades durante un período específico, usualmente en un año, es por ello que funciona como un mecanismo de integración y organización de dichos recursos disponibles en la organización durante ese lapso de tiempo; además, Ayuda a las organizaciones a predecir los ingresos y gastos necesarios para realizar las operaciones necesarias para lograr las metas que se han fijado (Parra y Navarrete, 2023).

### **2.2.1.5. Análisis de la gestión financiera**

Desde la perspectiva de Samaniego et al. (2022) el análisis ayuda a las empresas a identificar los aspectos económicos y financieros que reflejan su liquidez, solvencia, endeudamiento y rentabilidad, además proporciona información importante para la toma de decisiones directivas, económicas y financieras efectivas en las actividades organizacionales. El autor cree que en el análisis de la gestión financiera se utilizan dos métodos relacionados: el método horizontal y el método vertical.

- **El análisis horizontal.** - Este método, también conocido como análisis dinámico, analiza las fluctuaciones o cambios en el balance y la cuenta de resultados durante un período de tiempo. Por lo tanto, se puede decir que este análisis analiza los cambios y acciones financieras que ocurrieron durante el año, ya sea que aumentaron o disminuyeron, y los refleja en números, porcentajes o proporciones.
- **El análisis vertical.** - Se utiliza principalmente en el balance general y el estado de resultados y se conoce también como análisis de porcentajes integrales, ya que se utiliza para evaluar el comportamiento de las diversas partidas individuales y es muy útil para la toma de decisiones comerciales. Utilizar esta técnica para representar las cifras de un estado financiero en forma de porcentajes en relación con una base específica es una técnica que se utiliza principalmente en el balance general y el estado de resultados.

### **2.2.2. Planificación de gastos operacionales**

La planificación en el ámbito operativo se refiere a las acciones a corto plazo que orientan hacia los resultados mediante la implementación de las actividades diarias. La planificación y el control son facilitadores de mejoras al disminuir los costos; contemplan el cálculo de los costos como un elemento beneficioso en los procesos de transporte para reducir defectos, como en la materia prima y la fuerza laboral, entre otros gastos asociados con las reservas de producción. Además, subrayan la importancia de estructurar los costos de manera proporcional para analizar su comportamiento en relación con los costos totales (Cedeño y Valdés, 2021).

#### **2.2.2.1. Costos de operación**

Bajo el criterio de Berrones (2021) las empresas necesitan conocer sus costos para eliminar estructuras no productivas y mejorar su competitividad y eficiencia a largo plazo. Los costos de operación de una compañía de transporte apegado a nuestro ámbito de



estudio varían según las cantidades y precios de sus factores de producción; en términos generales, se entiende que la ganancia es la diferencia entre los ingresos y los costos totales. Este último se determina sumando los costos fijos juntos con los variables multiplicados por la unidad de fabricación dadas en Kilómetros, metros cúbicos, servicio, viaje, etc. Tal como refiere el autor los costos de operación se dividen en costos fijos y costos variables, haciendo un breve hincapié en el análisis del ciclo vehicular.

- **Costos fijos.** Son todos los gastos que deben cubrirse independientemente del nivel de producción. Esto incluye los costos directos como aquellos asociados a la depreciación, alquiler o compromisos relacionados con los vehículos, como seguros e impuestos, entre otros. Además, abarca los costos indirectos compartidos o comunes, como los costos generales de administración, que incluyen los pagos periódicos de contratos, los alquileres de oficinas, los servicios básicos como el agua, la luz y el teléfono, así como los salarios del personal administrativo. En consecuencia, para establecer tarifas en el transporte por carretera, como es el caso de nuestra investigación, es conveniente distribuir los costos indirectos entre el número de vehículos. Esto permite determinar la proporción ( $\theta_i$ ) correspondiente a los costos.
- **Costos variables.** - Los gastos del conductor, el mantenimiento, los peajes, el combustible, los neumáticos y los gastos del conductor están relacionados con el nivel de producción. Al contrario de los costos fijos que son gastos que deben asumirse independientemente de si lo vehículos están en movimiento o no, mientras que los costos variables se general durante la actividad del vehículo.
- **Análisis del Ciclo Vehicular.** Este método es un enfoque sistemático para examinar las actividades de cualquier transporte, ya sea vehículo, contenedor o remolque, y para examinar los tiempos y desplazamientos en conjunto con factores económicos; pues se centra en el periodo que va desde el inicio del servicio hasta el final del tiempo y está listo para volver a iniciar. Este análisis se compone de tres ciclos definidos por periodos de tiempo, actividades y la distancia recorrida durante los servicios, los cuales son: ciclo operativo, ciclo de servicio y ciclo anual.

#### 2.2.2.2. Planificación operativa

De acuerdo con Cedeño y Valdés (2021) la planificación operativa en cada etapa del proceso de gestión implica monitorear el desempeño de los planes implementados y

comparar los resultados reales con las metas planificadas. En este sentido, es fundamental integrar eficazmente el sistema de costeo en la gestión de los materiales directos, asegurando una administración rigurosa para maximizar el aprovechamiento de los recursos. Especial énfasis debe ponerse en la planificación y control, ya que estos aspectos proporcionan una visión clara de la potencialidad de utilidades de la empresa y permiten una comprensión profunda de su funcionamiento.

- **Costo.** - Los autores refieren que el costo es el desembolso de efectivo o su equivalente destinado a productos o servicios que se espera generen beneficios actuales o futuros para una organización, desde la perspectiva contable, el costo se refiere al gasto necesario de recursos, tanto financieros como no financieros, para la producción o adquisición de bienes tangibles o intangibles que generen beneficios, siendo que una vez ocurrido esto, el costo se transforma en gasto.
- **Costo-volumen-utilidad.** - Ofrece a la gestión empresarial una herramienta para la planificación de precios y costos. Este modelo se basa en un análisis matemático que examina la relación entre los costos totales, los ingresos y las ganancias totales a medida que varían los niveles de costos fijos y variables. Básicamente, la dirección podrá comprender cómo los cambios en estos factores afectan el desempeño financiero general de la empresa.
- **Punto de equilibrio.** - Se refiere al número de unidades que es necesario vender para generar ingresos iguales al costo total, sin generar ganancias. El margen de contribución ocurre cuando el precio de venta y los costos directos difieren, lo que significa que el precio de comercialización debe cubrir los costos directos, dejando el excedente para cubrir otros costos y gastos. En este sentido, el margen de contribución y el punto de equilibrio son conceptos fundamentales en la gestión financiera, proporcionando información vital sobre la rentabilidad y la eficiencia operativa de un negocio.

### 2.2.3. Toma de decisiones

Según Zumba et al. (2023) La toma de decisiones implica observar, seleccionar y elegir entre una variedad de opciones que se presentan durante el desarrollo de una organización. Este proceso implica identificar una necesidad de decisión, establecer opciones, analizarlas y elegir una, implementarla y evaluar los resultados obtenidos. En un entorno empresarial, la toma de decisiones se convierte en un recurso importante para tomar las decisiones más adecuadas en favor de la compañía. Es un procedimiento

continuo y esencial para el progreso y la adaptación de la organización a su entorno cambiante.

### **2.2.3.1. Decisiones financieras**

Desde la perspectiva de la gestión financiera, Mayett et al. (2022) distinguen dos categorías principales de decisiones que los directivos deben tomar: las de corto plazo, que son para administrar el capital de trabajo, y las de largo plazo, que son para invertir y financiar. Estas decisiones incluyen acciones y enfoques cruciales para el éxito continuo y la salud financiera de la empresa.

- **Las decisiones de inversión.** - Según el mismo autor, estas decisiones se centran en la aplicación de herramientas financieras destinadas a evaluar si los rendimientos esperados justifican las inversiones necesarias en proyectos de nueva empresa o en iniciativas internas de la empresa. Las técnicas incluidas en estas herramientas incluyen el Valor Presente Neto (VPN), la Tasa Interna de Retorno (TIR) y la Tasa Mínima Aceptable de Rendimiento (TMAR). Estas técnicas proporcionan una evaluación exhaustiva del potencial de retorno y la viabilidad financiera de las inversiones, ayudando a la toma de decisiones fundamentadas y estratégicas en el ámbito empresarial.
- **Las decisiones de financiación.** - Se centran en determinar la preferencia, el origen y la proporción de los fondos que la empresa empleará, ya sean recursos internos como utilidades retenidas, o recursos externos obtenidos a través de fuentes de financiamiento, tanto deuda como capital. Estas decisiones son fundamentales para determinar nuestra estructura financiera y pueden afectar materialmente nuestra capacidad para financiar nuestras operaciones, proyectos de inversión y estrategias de crecimiento.
- **Decisiones programadas.** - Son aquellas que se toman repetidamente y se convierten en una rutina, ya que abordan problemas que surgen con regularidad y para los cuales existe un método establecido de resolución. Estas decisiones, también conocidas como decisiones estructuradas, son aquellas en las que la persona encargada no necesita diseñar una solución, sino que sigue los pasos establecidos previamente. La familiaridad con el proceso permite una ejecución eficiente y rápida, sin necesidad de una deliberación extensa en cada instancia (Zumba et al., 2023).

- **Decisiones no programadas.** - El autor expresa que estas decisiones, conocidas como no estructuradas, se toman en situaciones o problemas que surgen con poca frecuencia o que requieren un enfoque específico para resolverlo. Por ejemplo, introducir un nuevo producto en el mercado requiere un modelo de toma de decisiones para desarrollar una solución adecuada a la situación en cuestión. Estas decisiones carecen de un procedimiento establecido previamente y a menudo requieren un análisis más detallado y creativo para encontrar la mejor solución posible.

#### **2.2.4. Márgenes de Ganancia**

Según Mero y Gutiérrez (2021) señala que el margen de ganancia es crucial para que una empresa pueda generar utilidades, esto se debe a que es la variación porcentual entre el precio de venta y el costo asociado a producir el producto o servicio ofrecido por la compañía. Este indicador no solo refleja la rentabilidad de un artículo o negocio, sino que también es una medida clave para evaluar su desempeño financiero. Por ejemplo, mientras mayor sea el porcentaje quiere decir que más lucrativo será el negocio.

Además, el margen de beneficio no es sólo un indicador de rentabilidad, sino también esencial para la toma de decisiones financieras. Sirve como un recurso para evaluar el desempeño de una empresa, gestionar los costos y gastos y, en última instancia, transformar las ventas en ganancias, todo a través de métricas financieras relevantes.

##### **2.2.4.1. Rentabilidad**

Según el autor Cantos (2019), define la rentabilidad como un indicador clave que evalúa la eficiencia en la gestión empresarial al controlar costos y gastos, facilitando convertir las ventas en ganancias o utilidad. Así mismo, indica que es la capacidad de generar beneficios, asegurando que los ingresos obtenidos sean adecuados para recuperar las inversiones realizadas, cubrir los costos operativos y obtener un beneficio neto. La medida de rentabilidad puede evaluarse con indicadores económicos y financieros.

Las métricas más importantes para el análisis financiero incluyen el margen de beneficio bruto, el margen de beneficio neto, el margen y la rentabilidad operativos de los activos y el capital. Estas métricas proporcionan una descripción detallada del desempeño financiero de una empresa y son esenciales para la toma de decisiones estratégicas y la gestión eficiente de los recursos. Para ello, el autor define cada uno de la siguiente manera:

- **Margen de Utilidad Bruta:** Establece la relación entre la utilidad bruta y el volumen de ventas, calcula el porcentaje promedio de la utilidad bruta sobre el costo original de los productos vendidos y facilita la comparación de este margen de utilidad bruta con el margen de ganancia del año anterior en la entidad

$$\text{Margen de Utilidad bruta} = \frac{\text{Utilidad Bruta}}{\text{Ventas}} \times 100$$

- **Margen de Utilidad Neta:** Esta métrica mide la relación entre los ingresos generados por las ventas y los ingresos netos. También evaluamos cómo las ventas se traducen en ganancias netas después de impuestos. Además, también facilita la evaluación de la eficiencia de una organización a la hora de generar beneficios después de impuestos.

$$\text{Margen de Utilidad Neta} = \frac{\text{Utilidad Neta}}{\text{Ventas}} \times 100$$

- **Rendimiento sobre los activos:** Es un índice que evalúa la eficiencia con la que una empresa utiliza sus activos para generar ganancias e ingresos generados por el total de recursos de la empresa. Este concepto permite entender como la empresa está aprovechando sus recursos para generar ganancias.

$$\text{Rentabilidad de los activos} = \frac{\text{Utilidad Neta}}{\text{Activo Total}} \times 100$$

- **Rendimiento sobre el patrimonio:** Esta métrica informa a los propietarios o accionistas de la empresa sobre la rentabilidad de sus inversiones. En otras palabras, muestra el rendimiento de la inversión del propietario en la empresa. En resumen, ofrece una visión clara de cómo están generando beneficios sus inversiones en el negocio.

$$\text{Rentabilidad del Capital Total} = \frac{\text{Utilidad Neta}}{\text{Capital Total}} \times 100$$

- **Margen de Utilidad Operativa:** La rentabilidad operativa evalúa la capacidad de una empresa para generar ganancias antes de considerar los ingresos o gastos por intereses y los impuestos. Esta métrica se centra en el beneficio operativo en comparación con otras fuentes de ingresos y proporciona una imagen más precisa de la capacidad de una empresa para generar beneficios a partir de su negocio principal.

$$\text{Rentabilidad de las operaciones} = \frac{\text{Utilidad Operativa}}{\text{Ventas}} \times 100$$

### 2.2.5. Ratios Financieros

Los ratios financieros, también conocidos como indicadores financieros clave, son herramientas importantes para evaluar tanto la eficiencia como la rentabilidad de una empresa. Estas métricas se basan en una comparación de múltiples informes financieros y brindan una descripción completa de la salud financiera de una empresa. Se utilizan diferentes tipos de ratios financieros para analizar diferentes aspectos de la empresa, que incluyen la liquidez, la solvencia y la eficiencia operativa (Cantos y Rodríguez, 2024).

#### 2.2.5.1. Liquidez

Según Matute (2023), el objetivo principal de este indicador es analizar la habilidad de una organización para cumplir con sus obligaciones a corto plazo utilizando activos líquidos y verificar si dispone de suficiente efectivo para saldar sus deudas pendientes.

Además, los índices de liquidez brindan información sobre el nivel de liquidez de una empresa y las mejoras que se pueden realizar en el futuro utilizando indicadores como el índice de liquidez, la prueba ácida y el capital de trabajo. Estos indicadores permiten analizar el plazo de pago de las obligaciones y determinar si se pueden cubrir con los recursos disponibles en efectivo. Por ello el autor habla sobre cada una de estas métricas como se especifica a continuación:

- **Razón Corriente:** Este indicador es crucial para evaluar la capacidad de una entidad al liquidar su deuda a corto plazo. Esto es esencial para permitir a las empresas pagar a los proveedores cuando lo soliciten. Esta métrica se utiliza para evaluar la salud financiera y la capacidad de gestión de efectivo de una empresa

y garantizar que tenga suficientes activos líquidos para cumplir con sus obligaciones financieras inmediatas.

$$\text{Razón Corriente} = \frac{\text{Activo Corriente}}{\text{Pasivo Corriente}} \times 100$$

- **Razón Prueba Ácida:** Este indicador se emplea para establecer la realidad económica de la empresa al establecer cuanto efectivo de rápida convertibilidad hay en los activos corrientes por cada dólar de deuda a corto plazo. Este indicador es crucial porque mide el nivel de excelencia y permite evaluar la liquidez de la organización (Garcés, 2019).

$$\text{Razón Prueba Ácida} = \frac{\text{Activo Corriente} - \text{Inventarios}}{\text{Pasivo Corriente}} \times 100$$

- **Capital de Trabajo Neto:** Se describe como el dinero restante que queda disponible para la empresa después de que se ha cumplido todas sus obligaciones y pagos a corto plazo. Dicho de otra manera, representa todos los recursos financieros necesarios para satisfacer sus compromisos financieros (Matute, 2023).

$$\text{Capital de Trabajo Neto} = \text{Activo Corriente} - \text{Pasivo Corriente}$$

### 2.2.5.2. Eficiencia Operativa

Como expresa García y Morán (2023) la eficiencia operativa implica llevar a cabo los procesos de manera precisa, evitando cualquier desperdicio de recursos y promoviendo la maximización de la productividad. Su objetivo es minimizar las falencias en la distribución, organización y limpieza para mejorar tanto las entregas como los ingresos por ventas. La mayoría de las empresas buscan aumentar sus ingresos para expandirse a nuevos mercados; sin embargo, los gastos innecesarios pueden obstaculizar este objetivo; por ello, es crucial que las empresas operen bajo los principios de eficiencia operativa.

Desde la posición de Soriano (2021) señala que en la misma Norma de Información Financiera A-3 (NIF) la define como el nivel en el cual la organización mantiene saldos

operativos apropiados, ya que esto permite a los usuarios evaluar los diversos niveles de producción, así como el rendimiento de los recursos utilizados para producir los activos de la institución, expresado por:

$$\text{Eficiencia Operativa} = \frac{\text{Gastos por Operaciones}}{\text{Total de Activos}} \times 100$$

### 2.2.5.3. Solvencia

Según el autor Loor et al. (2023) la solvencia se refiere a la relación entre la deuda y los recursos totales, ya sea a corto o largo plazo, proporcionados por los acreedores y por los propietarios de la entidad. Este indicador evalúa la capacidad de la entidad para cumplir con sus compromisos financieros y refleja la proporción de recursos que provienen de fuentes externas en comparación con los recursos propios de los propietarios. Por ello el autor las especifica de la siguiente manera:

- **Endeudamiento del activo:** La relación entre la deuda y el total de activos permite identificar qué porcentaje de los activos de la empresa está financiada por los acreedores, es decir, por su pasivo total. Este indicador ayuda a determinar el grado de independencia financiera de la organización. Cuando este indicador es alto, indica que la entidad depende en gran parte de sus acreedores, lo que limita su capacidad de endeudamiento y sugiere que está perdiendo capital, lo que representa un riesgo en su estructura financiera.

$$\text{Endeudamiento del Activo} = \frac{\text{Pasivo Total}}{\text{Activo Total}} \times 100$$

- **Endeudamiento patrimonial:** Establece la relación entre el pasivo y el patrimonio de una entidad para determinar el grado de endeudamiento frente a la inversión de los accionistas. Esto revela hasta qué punto la organización depende de la deuda externa en comparación con el capital invertido por los propietarios, es decir, cómo la financiación de los accionistas contribuye en la obligación de pago a terceros.

$$\text{Endeudamiento Patrimonial} = \frac{\text{Pasivo Total}}{\text{Patrimonio}} \times 100$$



## **CAPÍTULO III**

### **3.1. Diseño o tradición de investigación seleccionada**

#### **3.1.1. Enfoque de Investigación.**

Realizar un trabajo de investigación implica siempre utilizar de manera consciente y adecuada métodos de investigación, los mismos que son esenciales porque al emplearlos se asegura que la investigación genere hallazgos precisos y confiables, que otorguen una base de rigurosidad científica.

Según la perspectiva de Vizcaíno et al. (2023) refiere que la metodología de la investigación representa un valioso aporte que busca guiar a investigadores de diferentes niveles de experiencia en la planificación y ejecución de proyectos; es por ello que el proceso de investigación científica se sustenta en marcos metodológicos y teóricos que orientan el desarrollo de búsqueda de respuestas a preguntas científicas.

La literatura clasifica a los métodos de investigación en varios enfoques; entre los cuales se identifica al analítico-sintético, que sustenta el presente trabajo de investigación, que según la referencia de López y Ramos (2021) permite descomponer el problema en sus partes fundamentales para luego integrarlas y obtener una visión comprensiva y detallada del fenómeno estudiado. Este método, utiliza dos pasos claves; el análisis que divide un tema complejo en partes más simples para entender mejor sus componentes y luego la síntesis que toma sus partes y las reúne para identificar las conexiones y características entre ellas; esto significa que ambos están profundamente conectados y deben trabajar juntos para que la investigación sea efectiva y coherente.

Este método se empleó para abordar de manera integral la relación entre la gestión financiera y los márgenes de ganancia; pues con el análisis se pudo descomponer los componentes claves de la gestión financiera para comprender cómo cada uno de estos elementos han influido individualmente en los márgenes de ganancia; que a través de la síntesis se reunió dichos componentes para descubrir las conexiones y características generales que determinaron el impacto global de la administración financiera en la rentabilidad de la compañía AGUISORICOM CIA LTDA.

Para concatenar el desarrollo de la investigación científica se requiere aplicar desde métodos cuantitativos hasta cualitativos, o una combinación de ellos, pues son

instrumentos esenciales para crear y llevar a cabo investigaciones de calidad (Vizcaíno et al., 2023).

Citando al mismo autor, el enfoque cualitativo se distingue por su atención en la investigación detallada y en la comprensión de fenómenos sociales o humanos desde la perspectiva de los participantes implicados; se basa en el análisis detallado de información recolectada mediante técnicas como entrevistas, observaciones y revisión de documentos; además, busca capturar la subjetividad de los participantes y significados de los fenómenos estudiados.

Por otro lado, el enfoque cuantitativo que se enfoca en la medición y análisis sistemático de datos numéricos, complementado con un análisis estadístico exhaustivo, con el objetivo de obtener resultados que puedan ser cuantificados para identificar relaciones causales y patrones de comportamiento a nivel amplio. La fortaleza de este método radica en la capacidad para generar comparaciones entre diferentes grupos o variables, lo que la hace útil en investigaciones que requieren mediciones objetivas; además, es crucial destacar que este enfoque no logra captar la complejidad y profundidad de la experiencia humana de la misma manera que lo hace el enfoque cualitativo

Según Sánchez y Murillo (2021), este método influido por el positivismo se apoya en teorías ampliamente reconocidas por la comunidad científica y es aquí donde la medición y la cuantificación de los datos son esenciales para lograr la objetividad en la adquisición del conocimiento.

Entonces, con lo descrito anteriormente el enfoque de la investigación que se adoptó es de naturaleza mixta; según Padilla y Marroquín (2021) el enfoque mixto ofrece una comprensión más exhaustiva de los fenómenos al integrar tanto métodos cualitativos como cuantitativos, creando así un estudio híbrido; pues permite al investigador abordar el problema desde dos perspectivas distintas. Por un lado, el cuantitativo que facilita la asignación de valores numéricos para analizar datos mediante las estadísticas; pero en muchos casos es necesario profundizar en la interpretación del fenómeno, lo que se logra complementando el enfoque cualitativo.

El diseño de la siguiente investigación está direccionado para un estudio específico, pues teniendo en cuenta a Vizcaíno et al. (2023) sugiere que es un método exhaustivo y detallado para examinar un fenómeno o situación particular, dado que, en el enfoque

cualitativo, se analiza detalladamente un caso o un número limitado de casos para entender sus características y dinámicas específicas. Esto requiere una inmersión profunda en el contexto, frecuentemente empleando técnicas como entrevistas detalladas, observaciones extensas y análisis minuciosos de documentos; estas herramientas son particularmente efectivas para investigar fenómenos complejos. Al utilizar este estudio de caso, no solo se generó conocimientos significativos que contribuyeron a la comprensión teórica del fenómeno, sino que también se pudo informar de prácticas y decisiones en el ámbito aplicado.

En el estudio de esta investigación, la observación no participante directa o simple y la entrevista semiestructura se emplean como técnicas o herramientas de recolección de datos, que de manera conjunta ayudaron a abordar aspectos específicos del comportamiento y las percepciones de los individuos, facilitando una comprensión más completa de los fenómenos investigados.

Según Piza et al. (2019) la observación abarca el uso de todos los sentidos y no sigue un esquema fijo; ya que, no se trata simplemente de observar, sino de involucrarse profundamente en las situaciones sociales y adoptar un rol activo. los datos se obtienen al observar directamente el comportamiento de las personas o del objeto de estudio, así como los procesos que ocurren en el contexto; también menciona que una observación simple o no participante es cuando el investigador se mantiene al margen y no interactúa con el grupo que está estudiando.

Respaldando lo mencionado anteriormente, el autor Arias (2020), afirma que la observación no participante es un método en el que el investigador examina un fenómeno u objeto de estudio en su estado natural sin intervenir ni interactuar con la población a ser investigada; consiste en mantenerse distante a la situación, sin interactuar ni influir en lo que observa, asegurando que el contexto se mantenga intacto.

Identificando al mismo autor, las entrevistas semiestructuradas son aquellas donde el investigador decide qué preguntas hacer, en qué orden y con qué profundidad. Además, puede agregar otras durante el transcurso de dicha entrevista según lo considere necesario; por todo ello y en base a lo antes expuesto se aplicará una guía de observación abarcando aspectos relevantes de las actividades realizadas dentro AGUISORICOM CIA LTDA,

que, con ayuda del cuestionario de preguntas enfocada hacia la contadora, se recopilará información detallada sobre los procesos y dinámicas internas de la empresa.

El proceso realizado en la presente investigación será detallado en la siguiente sección dedicada a la obtención de datos. En dicha sección, se explica minuciosamente los métodos y técnicas utilizados para recolectar la información necesaria, así como los pasos específicos que seguimos para asegurar la precisión y relevancia de los datos recopilados. Esto incluye una descripción de los instrumentos de recolección empleados, el procedimiento de muestreo aplicado y las estrategias utilizadas para asegurar la validez y la fiabilidad de la información obtenida.

### **3.2. Diseño de la investigación.**

#### **3.2.1. Población y Muestra.**

Es importante destacar que la definición de población por parte de Galarza et al. (2024) depende de los objetivos planteados y las generalidades que se deseen hacer. Algunos investigadores no describen con precisión las características de la población o suponen que la muestra es totalmente representativa. Por lo tanto, la población se define como el total de unidades de análisis o características que son relevantes e interesantes para el investigador, es decir, el conjunto de casos que cumplen con ciertas especificaciones.

Una vez que se ha definido la población, el siguiente paso es determinar la muestra. Según estos mismos autores, la muestra es un subconjunto reducido que se elige de forma técnica a partir de la población total. Se trata de un subconjunto que se va a estudiar y del cual se pretende hacer generalizaciones sobre los resultados. Cada muestra está compuesta por unidades de análisis que se considera reflejan, en mayor o menor medida, las características de la población total. La selección de la muestra se efectúa teniendo en cuenta diversos factores:

- El proceso de muestreo incluye los métodos, procedimientos y técnicas utilizados para elegir la muestra.
- La representatividad es fundamental en el problema del muestreo, ya que garantiza la posibilidad de extrapolar o generalizar los resultados de la muestra a la población en general.

Según los autores Cruz y Olivares (2014) existen dos métodos para seleccionar una muestra que son los siguientes:

- El muestreo probabilístico, también llamado representativo o aleatorio, implica que todos los individuos de la población estudiada tienen la misma posibilidad de ser seleccionados. Por lo tanto, se necesita tener acceso a todos los miembros de la población y saber cómo contactarlos. Por ello existen diferentes tipos de este muestreo como: aleatorio simple, aleatorio sistemático y estratificado.
- El muestreo no probabilístico no refleja exactamente la población. A pesar de ello, puede ser satisfactorio e incluso preferible para ciertos propósitos de investigación. Esto ocurre con mayor frecuencia debido a la dificultad que tienen los investigadores para obtener muestras representativas. Por ello existen diferentes tipos de este muestreo como: por conveniencia, por cuota, propósito o intencional, incidental, bola de nueve, caso anormal o de caso extremo, secuencial y teórico.

Acorde a los métodos expuestos por los autores ya antes mencionados, en esta investigación se eligió utilizar el muestreo no probabilístico con un enfoque incidental. Este enfoque se utiliza cuando se requiere hacer estudios preliminares e iniciales sobre un fenómeno el cual se trabaja con muestras seleccionadas casualmente. Además, el autor Hernández y Carpio (2019) indica que este método se utiliza para estudiar situaciones poco comunes, llevando a cabo la investigación mientras el evento ocurre hasta poder obtener la información necesaria.

De acuerdo con lo mencionado anteriormente, esta investigación se centró en la empresa AGUISORICOM CIA. LTDA., siendo esta la unidad de análisis. Una vez que se identificó la población, se determinó la muestra, que estará específicamente enfocada en el departamento contable y financiera de la misma. Fue elegida esta empresa por sus características, como también por ser importante en la ciudad de Machala, por lo tanto, al revisar sus estados financieros llamó la atención su utilidad y sus costos, donde se consideró importante la relación que se puede generar entre estas variables y el efecto que podría tener la empresa.

### **3.2.2. Proceso de recolección de datos en la investigación.**

Según la presente investigación se utilizaron los instrumentos de observación y entrevista dirigidas a la contadora de la empresa AGUISORICOM CIA. LTDA. que, según el autor Galarza et al. (2024) el método de observación implica percibir directamente el objeto de estudio, lo que facilita comprender la realidad a través de la observación de sus elementos

y fenómenos. Este método busca entender las características cualitativas de los procesos investigados y descubrir sus relaciones y vínculos sistemáticos. Su base está en la percepción directa del investigador de las manifestaciones de los procesos en distintos tipos de actividades.

De igual manera, el autor señala que la entrevista es una técnica para recopilar información que consiste en una conversación profesional. Además de proporcionar datos relevantes para investigación, el éxito de la entrevista está fuertemente ligado a la calidad de la comunicación entre el investigador y los participantes. A menudo, en las investigaciones se requiere recopilar información sobre las creencias, intereses, aspiraciones, actitudes hacia la comunidad y responsabilidades de los participantes, así como sobre sus condiciones de vida. La esencia de este método radica en una conversación abierta sobre los temas de interés del investigador, evitando que se convierta en una encuesta formal.

Este trabajo de investigación académica se llevó a cabo gracias a la autorización de la empresa, que proporcionó acceso a su documentación financiera correspondiente al período 2022-2023. Para llevar a cabo el planteamiento de estos instrumentos se contó con la disponibilidad de la contadora de la empresa AGUISORICOM CIA. LTDA., representante que forma parte indispensable y esencial para obtener información relevante sobre las acciones y el control en la entidad. En este contexto, se utilizó una guía de observación como un recurso importante para comprender los registros de las actividades.

Teniendo en cuenta a Cisneros et al. (2022), el proceso de recopilación de información en investigaciones tanto cualitativas como cuantitativas implica el uso de diferentes técnicas e instrumentos que son definidos durante la etapa de diseño de proyecto, pues antes de llevar a cabo el estudio se realiza una cuidadosa planificación para asegurar la utilización de métodos adecuados que permitan obtener datos precisos y confiables, los cuales deben dar respuesta a la pregunta de investigación formulada. Es fundamental que las decisiones se ajusten al alcance del proyecto para asegurar la calidad y validez de los resultados obtenidos.

La recolección de datos para la investigación se realizó de forma sistemática y organizada, comenzando con la identificación del problema. Esto surgió tras revisar y analizar los estados financieros de la empresa, que se descargaron directamente desde el sitio web de

la Superintendencia de Compañía, valores y seguros de los periodos 2022 y 2023 lo cual reveló puntos de interés que requerían una investigación más detallada.

Dado el enfoque cualitativo de la investigación y su diseño de estudio de caso, se realizó una cuidadosa identificación de la población y la muestra, teniendo en cuenta varios criterios durante el proceso de selección, se eligieron y establecieron las técnicas de recolección de datos más apropiados, garantizando que fueran congruentes con los objetivos de la investigación y capaces de proporcionar los datos requeridos para abordar las preguntas y fortalecer los resultados y conclusiones del estudio de caso. Esto se logró mediante la realización de entrevistas que permitieron una exploración más detallada de las percepciones, conocimientos y experiencias de los participantes; la implementación de la guía de observación para capturar aspectos relevantes del entorno; así como también la aplicación de indicadores, análisis y cálculos financieros plasmando una visión cuantitativa del estado actual de la organización. Este proceso meticuloso y riguroso garantiza que dicha recolección de datos se lleve a cabo de manera efectiva, proporcionando información rica y diversa para brindar sustento o peso sustancial a la investigación planteada.

**Tabla 1.** Sistema de categorización en el análisis de los datos (operacionalización).

<b>MATRIZ DE OPERACIONALIZACION / CONSISTENCIA DE LA VARIABLE</b>								
<b>Tema:</b> Incidencia de la <b>gestión financiera</b> en los <b>márgenes de ganancia</b> en la empresa AGUISORICOM CIA. LTDA.								
<b>Objetivo General:</b> Analizar la incidencia de la gestión financiera en los márgenes de ganancia en la empresa AGUISORICOM CIA LTDA. mediante la aplicación de ratios para proporcionar una visión integral de la situación financiera.								
<b>Objetivos Específicos</b>	<b>Variable</b>	<b>Definición Conceptual</b>	<b>Dimensiones</b>	<b>Subdimensión</b>	<b>Indicadores</b>	<b>Autores</b>	<b>Técnica</b>	<b>Unidad de Investigación</b>
Evaluar la <b>gestión financiera</b> mediante el análisis de la <b>planificación de los gastos operacionales</b> relacionados con la <b>toma de decisiones</b> de la empresa.	<b>Gestión financiera</b>	Implica emplear información, destrezas y enfoques financieros para optimizar el aprovechamiento de los recursos de una entidad, además conlleva a la planificación, organización, dirección, supervisión y control de las actividades económicas de una organización.	Gestión Financiera	Situación financiera de la empresa	Medios financieros	Letty Angélica Huacchillo Pardo, Emma Verónica Ramos Farroñan y Jorge Leonado Pulache Lozada (2020).	Observación/ guía de observación Entrevista / Cuestionario de entrevista	Estados Financieros /Contadora
					Herramientas financieras			
					Indicadores de financiamiento			
					Riesgo financiero			
				Planificación de los beneficios	Jesús Salvador Vivanco Florido (2023)	Observación/ guía de observación Entrevista / Cuestionario de entrevista	Estados Financieros /Contadora	
				Planificación del efectivo				
Cultura financiera	Actitud financiera	Oscar Cuauhtémoc Aguilar Rascón (2023)	Observación/ guía de observación	Contadora				



				Herramienta financiera	Informes financieros	Joselyn Ivanova Ordoñez-Ordoñez, Dayana Estefania Noles-Aguilar, Carlos Omar Soto-González (2021).	Observación/ guía de observación Entrevista / Cuestionario de entrevista	Estados Financieros /Contadora
					Presupuesto	Parra Trelles, Lourdes Rufina; Navarrete Morán, Judith Lissette (2023)		Estados Financieros /Contadora
					Planes operativos	Joselyn Xiomara Armijos-Solórzano ; Cecilia Ivonne Narváez-Zurita; Jorge Edwin Ormaza-Andrade; Juan Carlos Erazo-Álvarez (2020)		
					Análisis financiero			
					Monitoreo			
					Indicadores de gestión financiera			
			Análisis de la gestión financiera	El análisis horizontal	Carmen Amelia Samaniego Erazo, Adriana Margarita Morales Noriega, Erika Viviana Vilema Tixi (2022).	Observación/ guía de observación Entrevista / Cuestionario de entrevista	Estados Financieros - Contadora	
								El análisis vertical
		Planificación de gastos operacionales	Costos de operación	Costos fijos	Luis David Berrones-Sanz (2021)	Observación/ guía de observación Entrevista / Cuestionario de entrevista	Estados Financieros /Contadora	
				Costos variables				
				Análisis del Ciclo Vehicular				
		Planificación operativa	Costo	Costo	María José Cedeño-Vera,	Observación/ guía de		

					Costo-volumen- utilidad	Dayana Valdés- Pérez (2021).	observación Entrevista / Cuestionario de entrevista	Estados Financieros /Contadora
					Punto de equilibrio			
			Toma de decisiones	Decisiones financieras	Las decisiones de inversión	Yesica Mayett Moreno, William Zuluaga Muñoz, Mauricio Javier Guerrero Cabarcas (2022).	Observación/ guía de observación Entrevista / Cuestionario de entrevista	Estados Financieros /Contadora
					Las decisiones de financiación			
					Decisiones programadas	Margarita Zumba, Julio Jácome y Cristhian Bermúdez (2023).		
					Decisiones no programadas			Estados Financieros /Contadora
Analizar los <b>márgenes de ganancia</b> mediante la aplicación de <b>ratios</b> a los Estados Financieros para evaluar la <b>eficiencia operativa</b> de la empresa.	<b>Márgenes de ganancia</b>	Se destaca como uno de los elementos clave que permite medir la rentabilidad de una compañía. La gestión efectiva de los márgenes de ganancia no solo revela cuánto dinero ha ganado la compañía en el periodo más reciente, sino que también proporciona una visión integral de su capacidad para	Márgenes de ganancia	Rentabilidad	Margen de Utilidad Bruta	CANTOS ALCÍVAR, M. F. (2019).	Observación/ guía de observación	Estados Financieros
					Margen de Utilidad Neta			
					Rendimiento sobre los activos			
					Rendimiento sobre el patrimonio			
					Margen de Utilidad Operativa			
			Ratios Financieros	Liquidez	Razón Corriente	Edgar, C. C. y Matute De La A, Jenniffer Ashley (2023, 3 mayo).	Observación/ guía de observación	Estados Financieros
					Razón Prueba Ácida			

		mantener o mejorar su rentabilidad y así controlar sus costos y gastos.		Capital de Trabajo Neto			
			Eficiencia Operativa	Cálculo de la Eficiencia Operativa	Pinargote y Chilan (2023)	Observación/ guía de observación	Estados Financieros
			Solvencia	Endeudamiento del activo	Loor Zambrano, Halder Yandry, Santistevan Nunura, Jenny Patricia, Ureta Zambrano, Maritza Irinuska, & Mera Macías, Rosario Beatriz. (2023)	Observación/ guía de observación	Estados Financieros
		Endeudamiento patrimonial					

*Elaborado por: Camila Espinoza y Fernando Tinoco.*

## **CAPÍTULO IV**

### **4.1. Evaluación de la gestión financiera mediante el análisis de la planificación de los gastos operacionales y la toma de decisiones en la empresa AGUISORICOM CIA. LTDA.**

#### **4.1.1. Gestión Financiera**

##### **4.1.1.1. Situación financiera de la empresa**

Es importante que los administradores de cada organización conozcan la situación financiera porque de ellos depende la adecuada toma de decisiones y más aún en el ámbito financiero, es por ende que en relación a la literatura de Huacchillo et al. (2020) es fundamental utilizar indicadores y herramientas financieras que permitan la evaluación precisa de la situación financiera y económica en una entidad; de acuerdo a la investigación de campo en la empresa AGUISORICOM CIA LTDA de ahora en adelante se presenta la siguiente evaluación.

Durante los periodos 2022 y 2023, en la empresa se ha observado un incremento en los pasivos debido al financiamiento para la compra de un tráiler que dentro de los activos corresponde a la cuenta de vehículos, lo cual incrementó sus gastos operativos en un 103,54%, especialmente en seguros de carga y servicios satelitales; situaciones como esta reflejan de cierto modo problemas en la gestión financiera, que pueden conllevar a moras en pagos atrasados tal como pasó en la empresa de Transportes Sisa Tours S.A.C. en Tarapoto, que según Saurín et al. (2020) las deudas abrieron a contraer obligaciones mediante préstamos para cubrir gastos imprevistos, como es en el caso de la gasolina que ha tenido un incremento significativo lo que agravó dicha situación; que, sumado a la falta de un almacenamiento adecuado para los suministros resultaron en pérdidas adicionales.

##### **4.1.1.2. La planeación financiera**

La empresa AGUISORICOM CIA LTDA presenta varios desafíos en su control financiero y planificación, careciendo de presupuestos para la planificación de costos, evaluaciones del nivel de endeudamiento, y anticipaciones de su posición financiera futura. Además, no cuenta con una planificación de efectivo previa ni con un monitoreo eficaz para asegurar el cumplimiento de metas. Aunque revisan constantemente los gastos mensuales y gestionan el cobro a clientes, no evalúan la situación financiera para analizar el rendimiento de sus inversiones, lo que expone a la empresa a riesgos financieros

significativos, especialmente ante robos que afectan su estabilidad económica, llevándola a contratar seguros de carga para mitigar las pérdidas.

A pesar de reconocer la necesidad de generar más ingresos en el año 2024 para compensar los altos gastos del 2023, no ha elaborado una planificación de beneficios. Por ello, los gastos operacionales elevados, como reparaciones y seguros de carga, han impactado negativamente a la empresa, que apenas equilibra sus ingresos y gastos, gestionando salidas y entradas de efectivo, principalmente con la cuenta caja chica.

La ausencia de planificación propicia que las empresas desconozcan de las necesidades de suministros que requieren en función de sus actividades, realidad que es visible en Ecuador, pero que a su vez difiere de otras partes del mundo, pues la investigación de Cochachin (2018) realizada en Lima Perú en empresas de transporte refleja una realidad distinta a la señalada en líneas anteriores, pues sus hallazgos determinan que el 86% de las organizaciones en el sector transporte si desarrollan un plan financiero a corto, mediano y largo plazo, situación que deja en evidencia una desigualdad de resultados.

#### **4.1.1.3. Herramienta financiera**

Las herramientas financieras deben de facilitar el reconocimiento de puntos fuertes, aquellas fortalezas, oportunidades, vulnerabilidades y riesgos para mitigar cualquier factor que pueda comprometer la continuidad de la empresa para aprovechar las oportunidades emergentes (Flores et al., 2021). En este sentido, una gestión financiera permite a las MiPymes lograr niveles superiores de rentabilidad, contribuyendo tanto al crecimiento como a la sostenibilidad mediante el manejo preciso y sistematizado de información financiera, respaldado por indicadores. Sin embargo, la teoría dista de la realidad, porque al evaluar a la empresa AGUISORICOM CIA LTDA se evidenciaron situaciones susceptibles de mejorar.

En la investigación se evidenció que, la empresa elabora estados financieros; sin embargo, no realiza una planificación futura del flujo de recursos utilizados y distribuidos anualmente, limitándose a presupuestos mensuales para pagos a proveedores. Además, carece de respaldo documental que refleje objetivos claros y alcanzables, esto complica el seguimiento de las metas operativas y estratégicas; aunque se lleve un registro detallado del uso de sus recursos, no utiliza indicadores financieros para evaluar su salud financiera, ni cuenta con un control interno efectivo para examinar y dirigir sus operaciones. El

control interno se limita a revisar facturas y registrar compras sin una evaluación efectiva, resultando en irregularidades como el retraso en las retenciones fiscales.

La ausencia de herramientas e instrumentos financieros adecuados puede dificultar el crecimiento económico y social, limitando las capacidades de expansión e innovación a muchas empresas, realidad que es notoria no solo en Machala, pues según el estudio de Granda (2021) realizada en la provincia de Sucumbíos del cantón Shushufindi en la compañía de transporte Contrashu C.A. refleja la misma problemática, pues en su contexto indica que dicha entidad carece de una estructura sólida de gestión financiera, originado por falta de conocimientos que se tiene sobre herramientas financieras, dedicándose netamente a actividades empíricas; además, no cuenta con un manual de funciones o procesos, ni mucho menos con un esquema organizativo que le ayude a mejorar su eficiencia operativa y a tomar decisiones informadas.

En AGUISORICOM CIA LTDA se evidenció que, en dicha organización, en el 2023 los gastos operacionales fueron altos debido a reparaciones de vehículos y contratación de seguros de carga según referencia de la contadora. Esta situación afectó negativamente la proyección financiera e impactó principalmente a los gastos de mantenimiento, reparaciones, seguros, reaseguros, y la utilidad operacional.

Además, la ausencia de estudios de mercado previos a los años 2022 y 2023 impidió que la entidad identifique oportunidades de crecimiento. La situación económica en los últimos meses de 2023 llevó al Gerente a adquirir un préstamo de \$10.000 para cubrir gastos urgentes. Según con las ventas institucionales se prevé incrementar sus activos, por lo que el financiamiento demandará en realizar solicitudes de crédito que cubran la adquisición de vehículos como tráileres y por ende derivará a la captación de nuevos clientes para mejorar sus ingresos en el presente año 2024.

#### **4.1.1.4. Análisis de la gestión financiera**

La empresa actualmente no emplea métodos de análisis horizontal ni vertical para comparar periodos financieros o para evaluar su estructura financiera acorde a la entrevista de la contadora, esto implica que no le interesa conocer las tendencias o cambios en las cifras de los informes financieros a lo largo del tiempo; ni la proporción de gastos en relación con los ingresos. Esto representa que la compañía no utiliza información financiera específica para identificar áreas de mejora, riesgos financieros o posibles oportunidades de crecimiento; entonces, este enfoque podría considerarse como

un aspecto negativo, ya que limita su capacidad para llevar a cabo una evaluación exhaustiva de su rendimiento financiero lo que obstaculiza una adecuada toma de decisiones estratégicas bien fundamentadas.

La ausencia de métodos propicios para analizar el estado económico de las empresas cada vez se hace más evidente en nuestro territorio ecuatoriano, realidad que no solo es palpable en Machala, pues la investigación de Vera (2023) realizada en la provincia de Orellana en el cantón Loreto en una compañía de transporte y carga refleja el mismo particular antes señalado, pues sus resultados determinan que a pesar de que en dicha organización se tomen alrededor de 98 decisiones entre gerencia y presidencia, éstas son llevadas a cabo mediante una administración empírica pues no aplican análisis vertical ni horizontal para una correcta toma de decisiones, dando lugar a una deficiencia a su gestión financiera.

**Tabla 2.** Análisis vertical o de estructura composicional al Estado de Resultados Integral de los periodos 2022 y 2023.

<b>AGUISORICOM CIA. LTDA.</b>					
<b>Estado de Resultados Integral</b>					
<b>Al 31 de diciembre del 2023 y 2022</b>					
<b>Código</b>		<b>Periodo 2023</b>	<b>Análisis Vertical</b>	<b>Periodo 2022</b>	<b>Análisis Vertical</b>
<b>401</b>	<b>INGRESOS DE ACTIVIDADES ORDINARIAS</b>	<b>\$547,309.17</b>	<b>100%</b>	<b>\$506,807.09</b>	<b>100%</b>
<b>40101</b>	<b>VENTA DE BIENES</b>	<b>\$547,309.17</b>	<b>100%</b>	<b>\$506,807.09</b>	<b>100%</b>
<b>402</b>	<b>GANANCIA BRUTA</b>	<b>\$305,667.37</b>	<b>55.85%</b>	<b>\$170,616.94</b>	<b>33.67%</b>
<b>501</b>	<b>COSTO DE VENTAS Y PRODUCCIÓN</b>	<b>\$241,641.80</b>	<b>44.15%</b>	<b>\$336,190.15</b>	<b>66.33%</b>
50101	MATERIALES UTILIZADOS O PRODUCTOS VENDIDOS	\$102,967.06	18.81%		0.00%
5010102	(+) COMPRAS NETAS LOCALES DE BIENES NO PRODUCIDOS POR LA COMPAÑÍA	\$190,723.40	34.85%		0.00%
5010104	(-) INVENTARIO FINAL DE BIENES NO PRODUCIDOS POR LA COMPAÑÍA	\$(102,967.06)	-18.81%		0.00%
50102	(+) MANO DE OBRA DIRECTA			\$77,407.11	15.27%
5010201	SUELDOS Y BENEFICIOS SOCIALES			\$77,407.11	15.27%
50103	(+) MANO DE OBRA INDIRECTA	\$80,316.69	14.67%	\$14,469.93	2.86%
5010301	SUELDOS Y BENEFICIOS SOCIALES	\$80,316.69	14.67%	\$14,469.93	2.86%
50104	(+) OTROS COSTOS INDIRECTOS DE FABRICACION	\$58,358.05	10.66%	\$244,313.11	48.21%

5010406	MANTENIMIENTO Y REPARACIONES	\$56,770.29	10.37%	\$34,433.62	6.79%
5010407	SUMINISTROS MATERIALES Y REPUESTOS			\$209,879.49	41.41%
5010408	OTROS COSTOS DE PRODUCCIÓN	\$1,587.76	0.29%		0.00%
<b>502</b>	<b>GASTOS</b>	<b>\$316,769.30</b>	<b>57.88%</b>	<b>\$155,626.90</b>	<b>30.71%</b>
<b>50201</b>	<b>GASTOS DE VENTA</b>	<b>\$221,107.73</b>	<b>40.40%</b>	<b>\$88,416.88</b>	<b>17.45%</b>
5020112	COMBUSTIBLES	\$83,145.77	15.19%	\$84,128.35	16.60%
5020115	TRANSPORTE	\$115,372.57	21.08%		0.00%
5020116	GASTOS DE GESTIÓN (AGASAJOS A ACCIONISTAS, TRABAJADORES Y CLIENTES)			\$3,689.00	0.73%
5020118	AGUA, ENERGÍA, LUZ, Y TELECOMUNICACIONES	\$992.91	0.18%	\$599.53	0.12%
5020120	DEPRECIACIONES:	\$21,596.48	3.95%		0.00%
502012001	PROPIEDADES, PLANTA Y EQUIPO	\$21,596.48	3.95%		0.00%
<b>50202</b>	<b>GASTOS ADMINISTRATIVOS</b>	<b>\$90,714.78</b>	<b>16.57%</b>	<b>\$60,684.28</b>	<b>11.97%</b>
5020201	SUELDOS, SALARIOS Y DEMÁS REMUNERACIONES	\$23,700.00	4.33%	\$14,686.67	2.90%
5020202	APORTES A LA SEGURIDAD SOCIAL (INCLUIDO FONDO DE RESERVA)	\$4,204.06	0.77%	\$2,867.56	0.57%
5020203	BENEFICIOS SOCIALES E INDEMNIZACIONES	\$3,300.05	0.60%	\$3,671.09	0.72%
5020204	GASTO PLANES DE BENEFICIOS A EMPLEADOS			\$4,526.90	0.89%
5020205	HONORARIOS, COMISIONES Y DIETAS A PERSONAS NATURALES	\$29,551.59	5.40%	\$18,716.85	3.69%
5020208	MANTENIMIENTO Y REPARACIONES	\$3,658.61	0.67%	\$1,428.76	0.28%
5020212	COMBUSTIBLES	\$5,528.47	1.01%	\$446.50	0.09%
5020214	SEGUROS Y REASEGUROS (PRIMAS Y CESIONES)	\$15,616.24	2.85%	\$10,548.75	2.08%
5020215	TRANSPORTE	\$2,598.70	0.47%		0.00%
5020218	AGUA, ENERGÍA, LUZ, Y TELECOMUNICACIONES	\$1,372.70	0.25%	\$1,326.60	0.26%
5020220	IMPUESTOS, CONTRIBUCIONES Y OTROS	\$1,184.36	0.22%	\$1,120.64	0.22%
5020228	SUMINISTROS Y MATERIALES			\$1,343.96	0.27%
<b>50203</b>	<b>GASTOS FINANCIEROS</b>	<b>\$4,946.79</b>	<b>0.90%</b>	<b>\$6,525.74</b>	<b>1.29%</b>
5020301	INTERESES	\$4,946.79	0.90%	\$6,525.74	1.29%
502030101	INTERESES POR PRESTAMOS	\$4,946.79	0.90%	\$6,525.74	1.29%
600	GANANCIA (PÉRDIDA) ANTES DE 15% A TRABAJADORES E	\$(11,101.93)	-2.03%	\$14,990.04	2.96%



	IMPUESTO A LA RENTA DE OPERACIONES CONTINUADAS				
601	15% PARTICIPACIÓN TRABAJADORES	\$616.32	0.11%	\$2,248.51	0.44%
602	GANANCIA (PÉRDIDA) ANTES DE IMPUESTOS	\$3,492.47	0.64%	\$12,877.54	2.54%
603	IMPUESTO A LA RENTA CAUSADO	\$2,111.53	0.39%	\$2,833.06	0.56%
707	GANANCIA (PÉRDIDA) NETA DEL PERIODO	<b>\$1,380.94</b>	<b>0.25%</b>	<b>\$9,908.48</b>	<b>1.96%</b>

*Nota: Adaptado de los Estados Financieros a partir de lo publicado en el portal de información de la Superintendencia de Compañías, Valores y Seguros.*

**Tabla 3.** Análisis vertical o de estructura composicional al Estado de Situación Financiera de los periodos 2022 y 2023.

<b>AGUISORICOM CIA. LTDA.</b>					
<b>Estado de Situación Financiera</b>					
<b>Del 01 de enero al 31 de diciembre del 2023 y 2022</b>					
		<b>Periodo 2023</b>	<b>Análisis Vertical</b>	<b>Periodo 2022</b>	<b>Análisis Vertical</b>
<b>1</b>	<b>ACTIVO</b>	<b>\$484,932.53</b>	<b>100%</b>	<b>\$470,754.86</b>	<b>100%</b>
<b>101</b>	<b>ACTIVO CORRIENTE</b>	<b>\$240,867.24</b>	<b>49.67%</b>	<b>\$284,994.49</b>	<b>60.54%</b>
10101	EFFECTIVO Y EQUIVALENTES DE EFFECTIVO	\$6,350.26	1.31%	\$5,281.19	1.12%
1010101	CAJA	\$726.55	0.15%	\$81.76	0.02%
1010103	INSTITUCIONES FINANCIERAS PRIVADAS	\$5,623.71	1.16%	\$5,199.43	1.10%
10102	ACTIVOS FINANCIEROS	\$23,053.08	4.75%	\$96,445.27	20.49%
1010205	DEUDORES COMERCIALES Y OTRAS CUENTAS POR COBRAR NO RELACIONADOS	\$9,208.69	1.90%	\$31,441.56	6.68%
101020501	DE ACTIVIDADES ORDINARIAS QUE GENEREN INTERESES	\$9,208.69	1.90%	\$-	0.00%
10102050101	CUENTAS Y DOCUMENTOS A COBRAR A CLIENTES	\$9,208.69	1.90%	\$-	0.00%
101020502	DE ACTIVIDADES ORDINARIAS QUE NO GENEREN INTERESES	\$-	0.00%	\$31,441.56	6.68%
10102050201	CUENTAS Y DOCUMENTOS A COBRAR A CLIENTES	\$-	0.00%	\$31,184.57	6.62%
10102050202	CUENTAS Y DOCUMENTOS A COBRAR A TERCEROS	\$-	0.00%	\$256.99	0.05%
1010206	DOCUMENTOS Y CUENTAS POR COBRAR RELACIONADOS	\$13,844.39	2.85%	\$65,003.71	13.81%
101020602	POR COBRAR A COMPAÑÍAS RELACIONADAS	\$13,844.39	2.85%	\$65,003.71	13.81%
10103	INVENTARIOS	\$102,967.06	21.23%	\$107,957.07	22.93%
1010304	INVENTARIOS DE SUMINISTROS O MATERIALES A SER CONSUMIDOS EN LA PRESTACION DEL SERVICIO	\$-	0.00%	\$107,957.07	22.93%

1010306	INVENTARIOS DE PROD. TERM. Y MERCAD. EN ALMACÉN - COMPRADO A TERCEROS	\$102,967.06	21.23%	\$-	0.00%
10104	SERVICIOS Y OTROS PAGOS ANTICIPADOS	\$7,165.02	1.48%	\$6,313.09	1.34%
1010401	SEGUROS PAGADOS POR ANTICIPADO	\$7,165.02	1.48%	\$6,313.09	1.34%
10105	ACTIVOS POR IMPUESTOS CORRIENTES	\$101,331.82	20.90%	\$68,997.87	14.66%
1010501	CRÉDITO TRIBUTARIO A FAVOR DE LA EMPRESA (IVA)	\$94,225.67	19.43%	\$65,076.15	13.82%
1010502	CRÉDITO TRIBUTARIO A FAVOR DE LA EMPRESA (I. R.)	\$7,106.15	1.47%	\$3,921.72	0.83%
<b>102</b>	<b>ACTIVOS NO CORRIENTES</b>	<b>\$244,065.29</b>	<b>50.33%</b>	<b>\$185,760.37</b>	<b>39.46%</b>
10201	PROPIEDAD, PLANTA Y EQUIPO	\$244,065.29	50.33%	\$185,760.37	39.46%
1020105	MUEBLES Y ENSERES	\$500.00	0.10%	\$500.00	0.11%
1020108	EQUIPO DE COMPUTACIÓN	\$1,000.00	0.21%	\$1,000.00	0.21%
1020109	VEHÍCULOS, EQUIPOS DE TRASPORTE Y EQUIPO CAMINERO MÓVIL	\$388,071.40	80.03%	\$308,170.00	65.46%
1020112	(-) DEPRECIACIÓN ACUMULADA PROPIEDADES, PLANTA Y EQUIPO	\$(145,506.11)	-30.01%	\$(123,909.63)	-26.32%
<b>2</b>	<b>PASIVO</b>	<b>\$399,494.50</b>	<b>82.38%</b>	<b>\$386,697.77</b>	<b>82.14%</b>
<b>201</b>	<b>PASIVO CORRIENTE</b>	<b>\$255,241.39</b>	<b>52.63%</b>	<b>\$280,197.77</b>	<b>59.52%</b>
20103	CUENTAS Y DOCUMENTOS POR PAGAR	\$31,644.61	6.53%	\$41,208.56	8.75%
2010301	LOCALES	\$31,644.61	6.53%	\$41,208.56	8.75%
201030102	PROVEEDORES	\$31,644.61	6.53%	\$41,208.56	8.75%
20104	OBLIGACIONES CON INSTITUCIONES FINANCIERAS	\$11,630.91	2.40%	\$14,671.17	3.12%
2010401	LOCALES	\$11,630.91	2.40%	\$14,671.17	3.12%
20107	OTRAS OBLIGACIONES CORRIENTES	\$26,440.41	5.45%	\$18,589.17	3.95%
2010701	CON LA ADMINISTRACIÓN TRIBUTARIA	\$4,999.76	1.03%	\$2,167.97	0.46%
2010703	CON EL IESS	\$5,385.60	1.11%	\$3,018.24	0.64%
2010704	POR BENEFICIOS DE LEY A EMPLEADOS	\$15,438.73	3.18%	\$11,154.46	2.37%
2010705	PARTICIPACIÓN TRABAJADORES POR PAGAR DEL EJERCICIO	\$616.32	0.13%	\$2,248.50	0.48%
20108	CUENTAS POR PAGAR A RELACIONADAS	\$185,525.46	38.26%	\$205,728.87	43.70%
2010801	LOCALES	\$185,525.46	38.26%	\$205,728.87	43.70%
201080102	PRÉSTAMOS DE COMPAÑÍAS RELACIONADAS	\$185,525.46	38.26%	\$205,728.87	43.70%
<b>202</b>	<b>PASIVO NO CORRIENTE</b>	<b>\$144,253.11</b>	<b>29.75%</b>	<b>\$106,500.00</b>	<b>22.62%</b>
20203	OBLIGACIONES CON INSTITUCIONES FINANCIERAS	\$37,753.11	7.79%	\$-	0.00%
2020301	LOCALES	\$37,753.11	7.79%	\$-	0.00%
20204	CUENTAS POR PAGAR A RELACIONADAS	\$106,500.00	21.96%	\$106,500.00	22.62%
2020401	LOCALES	\$106,500.00	21.96%	\$106,500.00	22.62%
202040101	PRÉSTAMOS DE ACCIONISTAS	\$-	0.00%	\$106,500.00	22.62%
202040102	PRÉSTAMOS DE COMPAÑÍAS RELACIONADAS	\$106,500.00	21.96%	\$-	0.00%
<b>3</b>	<b>PATRIMONIO NETO</b>	<b>\$85,438.03</b>	<b>17.62%</b>	<b>\$84,057.09</b>	<b>17.86%</b>

<b>30</b>	<b>PATRIMONIO NETO ATRIBUIBLE A LOS PROPIETARIOS DE LA CONTROLADORA</b>	<b>\$85,438.03</b>	<b>17.62%</b>	<b>\$84,057.09</b>	<b>17.86%</b>
301	CAPITAL	\$1,000.00	0.21%	\$1,000.00	0.21%
30101	CAPITAL SUSCRITO O ASIGNADO	\$1,000.00	0.21%	\$1,000.00	0.21%
304	RESERVAS	\$351.35	0.07%	\$351.35	0.07%
30401	RESERVA LEGAL	\$351.35	0.07%	\$351.35	0.07%
306	RESULTADOS ACUMULADOS	\$82,705.74	17.06%	\$72,797.26	15.46%
30601	GANANCIAS ACUMULADAS	\$82,705.74	17.06%	\$72,797.26	15.46%
307	RESULTADOS DEL EJERCICIO	\$1,380.94	0.28%	\$9,908.48	2.10%
30701	GANANCIA NETA DEL PERIODO	\$1,380.94	0.28%	\$9,908.48	2.10%
	<b>TOTAL PASIVO + PATRIMONIO</b>	<b>\$484,932.53</b>	<b>100%</b>	<b>\$470,754.86</b>	<b>100%</b>

**Nota: Adaptado de los Estados Financieros a partir de lo publicado en el portal de información de la Superintendencia de Compañías, Valores y Seguros.**

Realizando el análisis vertical o de estructura composicional a la información financiera de la empresa AGUISORICOM CIA LTDA, los cálculos y análisis se interpretan de la siguiente manera:

En el informe de resultados integrales, para los años 2023 y 2022 muestra un panorama financiero detallado, evidenciando cómo cada partida afecta a la rentabilidad de la compañía. Durante el año 2023, los ingresos por actividades ordinarias representaron el 100% de las ventas, reflejando un crecimiento en comparación con el año anterior. La ganancia bruta en el 2023 fue del 55,85%, un incremento significativo en comparación con el 33,67% del 2022, indicando una mayor eficiencia operativa.

El costo de ventas y producción disminuyó del 66,33% en 2022 al 44,15% en 2023. Esta reducción se debe a alteraciones en la estructura de los costos, incluyendo un mayor control sobre los materiales utilizados y servicio vendido. Los costos de fabricación también se optimizaron, aunque los gastos de mantenimiento y reparaciones aumentaron ligeramente. Sin embargo, los gastos totales aumentaron de 30,71% al 57,88% de los ingresos, impulsados principalmente por un incremento en los gastos ventas y en los administrativos. Esta subida en porcentajes en los gastos operativos llevó a una pérdida antes de impuestos y participación de trabajadores del -2,03% en 2023, en contraste con una ganancia del 2,96% en 2022.

A pesar del aumento en ingresos y la mejora en la ganancia bruta, los mayores gastos resultaron en una ganancia neta del 0,25% en 2023, significativamente menor que el

1,96% obtenido en el periodo 2022. Entonces, aunque la compañía mejoró su eficiencia operativa, los incrementos en los gastos impactaron negativamente su rentabilidad neta.

En el análisis del estado de situación financiera se destacan varios puntos críticos que reflejan la salud financiera y las estrategias de la compañía durante esos periodos. En primer lugar, se observa una disminución significativa en los activos corrientes, que pasaron del 60,54% del total de activos en 2022 al 49,67% en 2023; este cambio indica una posible dificultad en la gestión de la liquidez, pues los activos disponibles para cubrir obligaciones a corto plazo han disminuido notablemente. Aunque los fondos disponibles y sus equivalentes aumentaron un 20,23%, esta mejora no compensa la reducción general en los activos corrientes, lo que señala una capacidad reducida para cubrir necesidades de financiamiento inmediatas.

En cuanto a la estructura de pasivos, aunque el total de pasivos aumentó ligeramente de 82,14% en el 2022 a 83,38% en el 2023, hubo una disminución del 6,89% en los pasivos corrientes; esta reducción puede interpretarse positivamente como una gestión más efectiva de las obligaciones de corto plazo. Sin embargo, los pasivos no corrientes aumentaron un 7,12%, principalmente a nuevas obligaciones con instituciones financieras. Esto podría implicar una estrategia de financiamiento a largo plazo para apoyar inversiones en activos fijos, reflejado en el incremento del 10,87% en los activos no corrientes. Si bien esta toma de decisiones puede fortalecer la capacidad operativa de AGUISORICOM CIA LTDA, también incrementa el riesgo financiero asociado con el endeudamiento a largo plazo.

En cuanto al patrimonio neto de la compañía se mantuvo estable como porcentaje del activo total, representando el 17,62% en 2023 frente al 17,82% en 2022, con un aumento en los resultados acumulados; pese a haber disminuido considerablemente en las ganancias netas del periodo del 1,82% en comparación con el periodo 2022. Esto indica la capacidad de la compañía para acumular ganancias a lo largo del tiempo; que, de acuerdo con la entrevista de la contadora, no existe la distribución de dividendos a los accionistas en dicha entidad, situación que fundamenta dichos resultados. Sin embargo, el descenso de las ganancias subraya la urgencia de implementar cambios para optimizar la eficiencia y rentabilidad operativa.

**Tabla 4.** Análisis horizontal o de tendencias al Estado de Resultados Integral de los periodos 2022 y 2023.

<b>AGUISORICOM CIA. LTDA.</b>						
<b>Estados de Resultados Integral</b>						
<b>Al 31 de Diciembre del 2023 y 2022</b>						
		<b>Periodo 2023</b>	<b>Periodo 2022</b>	<b>Variación monetaria absoluta</b>	<b>Variación porcentual relativa</b>	<b>Interpretación</b>
<b>401</b>	<b>INGRESOS DE ACTIVIDADES ORDINARIAS</b>	<b>\$547,309.17</b>	<b>\$506,807.09</b>	<b>\$40,502.08</b>	<b>7.99%</b>	Favorable
<b>40101</b>	<b>VENTA DE BIENES</b>	<b>\$547,309.17</b>	<b>\$506,807.09</b>	<b>\$40,502.08</b>	<b>7.99%</b>	Favorable
<b>402</b>	<b>GANANCIA BRUTA</b>	<b>\$305,667.37</b>	<b>\$506,807.09</b>	<b>\$(201,139.72)</b>	<b>-39.69%</b>	Desfavorable
<b>501</b>	<b>COSTO DE VENTAS Y PRODUCCIÓN</b>	<b>\$241,641.80</b>	<b>\$336,190.15</b>	<b>\$(94,548.35)</b>	<b>-28.12%</b>	Desfavorable
50101	MATERIALES UTILIZADOS O PRODUCTOS VENDIDOS	\$102,967.06	\$-	\$102,967.06	10296706.00%	Desfavorable
5010102	(+) COMPRAS NETAS LOCALES DE BIENES NO PRODUCIDOS POR LA COMPAÑÍA	\$190,723.40	\$-	\$190,723.40	19072340.00%	Desfavorable
5010104	(-) INVENTARIO FINAL DE BIENES NO PRODUCIDOS POR LA COMPAÑÍA	\$(102,967.06)	\$-	\$(102,967.06)	-10296706.00%	Desfavorable
50102	(+) MANO DE OBRA DIRECTA	\$-	\$77,407.11	\$(77,407.11)	-100.00%	Desfavorable
5010201	SUELDOS Y BENEFICIOS SOCIALES	\$-	\$77,407.11	\$(77,407.11)	-100.00%	Desfavorable
50103	(+) MANO DE OBRA INDIRECTA	\$80,316.69	\$14,469.93	\$65,846.76	455.06%	Favorable
5010301	SUELDOS Y BENEFICIOS SOCIALES	\$80,316.69	\$14,469.93	\$65,846.76	455.06%	Favorable
50104	(+) OTROS COSTOS INDIRECTOS DE FABRICACION	\$58,358.05	\$244,313.11	\$(185,955.06)	-76.11%	Desfavorable
5010406	MANTENIMIENTO Y REPARACIONES	\$56,770.29	\$34,433.62	\$22,336.67	64.87%	Favorable
5010407	SUMINISTROS MATERIALES Y REPUESTOS	\$-	\$209,879.49	\$(209,879.49)	-100.00%	Desfavorable
5010408	OTROS COSTOS DE PRODUCCIÓN	\$1,587.76	\$-	\$1,587.76	158776.00%	Desfavorable

<b>502</b>	<b>GASTOS</b>	<b>\$316,769.30</b>	<b>\$155,626.90</b>	<b>\$161,142.40</b>	<b>103.54%</b>	Favorable
<b>50201</b>	<b>GASTOS DE VENTA</b>	<b>\$221,107.73</b>	<b>\$88,416.88</b>	<b>\$132,690.85</b>	<b>150.07%</b>	Favorable
5020112	COMBUSTIBLES	\$83,145.77	\$84,128.35	\$(982.58)	-1.17%	Desfavorable
5020115	TRANSPORTE	\$115,372.57	\$-	\$115,372.57	11537257.00%	Desfavorable
5020116	GASTOS DE GESTIÓN (AGASAJOS A ACCIONISTAS, TRABAJADORES Y CLIENTES)	\$-	\$3,689.00	\$(3,689.00)	-100.00%	Desfavorable
5020118	AGUA, ENERGÍA, LUZ, Y TELECOMUNICACIONES	\$992.91	\$599.53	\$393.38	65.61%	Favorable
5020120	DEPRECIACIONES:	\$21,596.48	\$-	\$21,596.48	2159648.00%	Desfavorable
502012001	PROPIEDADES, PLANTA Y EQUIPO	\$21,596.48	\$-	\$21,596.48	2159648.00%	Desfavorable
<b>50202</b>	<b>GASTOS ADMINISTRATIVOS</b>	<b>\$90,714.78</b>	<b>\$60,684.28</b>	<b>\$30,030.50</b>	<b>49.49%</b>	Favorable
5020201	SUELDOS, SALARIOS Y DEMÁS REMUNERACIONES	\$23,700.00	\$14,686.67	\$9,013.33	61.37%	Favorable
5020202	APORTES A LA SEGURIDAD SOCIAL (INCLUIDO FONDO DE RESERVA)	\$4,204.06	\$2,867.56	\$1,336.50	46.61%	Favorable
5020203	BENEFICIOS SOCIALES E INDEMNIZACIONES	\$3,300.05	\$3,671.09	\$(371.04)	-10.11%	Desfavorable
5020204	GASTO PLANES DE BENEFICIOS A EMPLEADOS	\$-	\$4,526.90	\$(4,526.90)	-100.00%	Desfavorable
5020205	HONORARIOS, COMISIONES Y DIETAS A PERSONAS NATURALES	\$29,551.59	\$18,716.85	\$10,834.74	57.89%	Favorable
5020208	MANTENIMIENTO Y REPARACIONES	\$3,658.61	\$1,428.76	\$2,229.85	156.07%	Favorable
5020212	COMBUSTIBLES	\$5,528.47	\$446.50	\$5,081.97	1138.18%	Favorable
5020214	SEGUROS Y REASEGUROS (PRIMAS Y CESIONES)	\$15,616.24	\$10,548.75	\$5,067.49	48.04%	Favorable
5020215	TRANSPORTE	\$2,598.70	\$-	\$2,598.70	259870.00%	Desfavorable
5020218	AGUA, ENERGÍA, LUZ, Y TELECOMUNICACIONES	\$1,372.70	\$1,326.60	\$46.10	3.48%	Favorable
5020220	IMPUESTOS, CONTRIBUCIONES Y OTROS	\$1,184.36	\$1,120.64	\$63.72	5.69%	Favorable

5020228	SUMINISTROS Y MATERIALES	\$-	\$1,343.96	\$(1,343.96)	-100.00%	Desfavorable
<b>50203</b>	<b>GASTOS FINANCIEROS</b>	<b>\$4,946.79</b>	<b>\$6,525.74</b>	<b>\$(1,578.95)</b>	<b>-24.20%</b>	Desfavorable
5020301	INTERESES	\$4,946.79	\$6,525.74	\$(1,578.95)	-24.20%	Desfavorable
502030101	INTERESES POR PRESTAMOS	\$4,946.79	\$6,525.74	\$(1,578.95)	-24.20%	Desfavorable
600	GANANCIA (PÉRDIDA) ANTES DE 15% A TRABAJADORES E IMPUESTO A LA RENTA DE OPERACIONES CONTINUADAS	\$(11,101.93)	\$14,990.04	\$(26,091.97)	-174.06%	Desfavorable
601	15% PARTICIPACIÓN TRABAJADORES	\$616.32	\$2,248.51	\$(1,632.19)	-72.59%	Desfavorable
602	GANANCIA (PÉRDIDA) ANTES DE IMPUESTOS	\$3,492.47	\$12,877.54	\$(9,385.07)	-72.88%	Desfavorable
603	IMPUESTO A LA RENTA CAUSADO	\$2,111.53	\$2,833.06	\$(721.53)	-25.47%	Desfavorable
604	GANANCIA (PÉRDIDA) DE OPERACIONES CONTINUADAS ANTES DEL IMPUESTO DIFERIDO	\$-	\$9,908.48	\$(9,908.48)	-100.00%	Desfavorable
607	GANANCIA (PERDIDA) DE OPERACIONES CONTINUADAS	\$-	\$9,908.48	\$(9,908.48)	-100.00%	Desfavorable
707	GANANCIA (PÉRDIDA) NETA DEL PERIODO	\$1,380.94	\$9,908.48	\$(8,527.54)	-86.06%	Desfavorable

*Nota: Adaptado de los Estados Financieros a partir de lo publicado en el portal de información de la Superintendencia de Compañías, Valores y Seguros.*

**Tabla 5.** Análisis horizontal o de tendencias al Estado de Situación Financiera de los periodos 2022 y 2023.

<b>AGUISORICOM CIA. LTDA.</b>						
<b>Estados de Situación Financiera</b>						
<b>Del 01 de Enero al 31 de Diciembre del 2023 y 2022</b>						
		<b>Periodo 2023</b>	<b>Periodo 2022</b>	<b>Variación monetaria absoluta</b>	<b>Variación porcentual relativa</b>	<b>Interpretación</b>
<b>1</b>	<b>ACTIVO</b>	<b>\$484,932.53</b>	<b>\$470,754.86</b>	<b>\$14,177.67</b>	<b>3.01%</b>	Favorable

<b>101</b>	<b>ACTIVO CORRIENTE</b>	<b>\$240,867.24</b>	<b>\$284,994.49</b>	<b>\$(44,127.25)</b>	<b>-15.48%</b>	Desfavorable
10101	EFFECTIVO Y EQUIVALENTES DE EFFECTIVO	\$6,350.26	\$5,281.19	\$1,069.07	20.24%	Favorable
1010101	CAJA	\$726.55	\$81.76	\$644.79	788.64%	Favorable
1010103	INSTITUCIONES FINANCIERAS PRIVADAS	\$5,623.71	\$5,199.43	\$424.28	8.16%	Favorable
10102	ACTIVOS FINANCIEROS	\$23,053.08	\$96,445.27	\$(73,392.19)	-76.10%	Desfavorable
1010205	DEUDORES COMERCIALES Y OTRAS CUENTAS POR COBRAR NO RELACIONADOS	\$9,208.69	\$31,441.56	\$(22,232.87)	-70.71%	Desfavorable
101020501	DE ACTIVIDADES ORDINARIAS QUE GENEREN INTERESES	\$9,208.69	\$-	\$9,208.69	920869.00%	Favorable
10102050101	CUENTAS Y DOCUMENTOS A COBRAR A CLIENTES	\$9,208.68	\$-	\$9,208.68	920868.00%	Favorable
101020502	DE ACTIVIDADES ORDINARIAS QUE NO GENEREN INTERESES	\$-	\$31,441.56	\$(31,441.56)	-100.00%	Desfavorable
10102050201	CUENTAS Y DOCUMENTOS A COBRAR A CLIENTES	\$-	\$31,184.57	\$(31,184.57)	-100.00%	Desfavorable
10102050202	CUENTAS Y DOCUMENTOS A COBRAR A TERCEROS	\$-	\$256.99	\$(256.99)	-100.00%	Desfavorable
1010206	DOCUMENTOS Y CUENTAS POR COBRAR RELACIONADOS	\$13,844.39	\$65,003.71	\$(51,159.32)	-78.70%	Desfavorable
101020602	POR COBRAR A COMPAÑÍAS RELACIONADAS	\$13,844.39	\$65,003.71	\$(51,159.32)	-78.70%	Desfavorable
10103	INVENTARIOS	\$102,967.06	\$107,957.07	\$(4,990.01)	-4.62%	Desfavorable
1010304	INVENTARIOS DE SUMINISTROS O MATERIALES A SER CONSUMIDOS EN LA PRESTACION DEL SERVICIO	\$-	\$107,957.07	\$(107,957.07)	-100.00%	Desfavorable
1010306	INVENTARIOS DE PROD. TERM. Y MERCAD. EN ALMACÉN - COMPRADO A TERCEROS	\$102,967.06	\$-	\$102,967.06	10296706.00%	Favorable
10104	SERVICIOS Y OTROS PAGOS ANTICIPADOS	\$7,165.02	\$6,313.09	\$851.93	13.49%	Favorable
1010401	SEGUROS PAGADOS POR ANTICIPADO	\$7,165.02	\$6,313.09	\$851.93	13.49%	Favorable
10105	ACTIVOS POR IMPUESTOS CORRIENTES	\$101,331.82	\$68,997.87	\$32,333.95	46.86%	Favorable
1010501	CRÉDITO TRIBUTARIO A FAVOR DE LA EMPRESA (IVA)	\$94,225.67	\$65,076.15	\$29,149.52	44.79%	Favorable
1010502	CRÉDITO TRIBUTARIO A FAVOR DE LA EMPRESA (I. R.)	\$7,106.15	\$3,921.72	\$3,184.43	81.20%	Favorable
<b>102</b>	<b>ACTIVOS NO CORRIENTES</b>	<b>\$244,065.29</b>	<b>\$185,760.37</b>	<b>\$58,304.92</b>	<b>31.39%</b>	Favorable



10201	PROPIEDAD, PLANTA Y EQUIPO	\$244,065.29	\$185,760.37	\$58,304.92	31.39%	Favorable
1020105	MUEBLES Y ENSERES	\$500.00	\$500.00	\$-	0.00%	Favorable
1020108	EQUIPO DE COMPUTACIÓN	\$1,000.00	\$1,000.00	\$-	0.00%	Favorable
1020109	VEHÍCULOS, EQUIPOS DE TRASPORTE Y EQUIPO CAMINERO MÓVIL	\$388,071.40	\$308,170.00	\$79,901.40	25.93%	Favorable
1020112	(-) DEPRECIACIÓN ACUMULADA PROPIEDADES, PLANTA Y EQUIPO	\$(145,506.11)	\$(123,909.63)	\$(21,596.48)	17.43%	Favorable
<b>2</b>	<b>PASIVO</b>	<b>\$399,494.50</b>	<b>\$386,697.77</b>	<b>\$12,796.73</b>	<b>3.31%</b>	Desfavorable
<b>201</b>	<b>PASIVO CORRIENTE</b>	<b>\$255,241.39</b>	<b>\$280,197.77</b>	<b>\$(24,956.38)</b>	<b>-8.91%</b>	Favorable
20103	CUENTAS Y DOCUMENTOS POR PAGAR	\$31,644.61	\$41,208.56	\$(9,563.95)	-23.21%	Favorable
2010301	LOCALES	\$31,644.61	\$41,208.56	\$(9,563.95)	-23.21%	Favorable
201030102	PROVEEDORES	\$31,644.61	\$41,208.56	\$(9,563.95)	-23.21%	Favorable
20104	OBLIGACIONES CON INSTITUCIONES FINANCIERAS	\$11,630.91	\$14,671.17	\$(3,040.26)	-20.72%	Favorable
2010401	LOCALES	\$11,630.91	\$14,671.17	\$(3,040.26)	-20.72%	Favorable
20107	OTRAS OBLIGACIONES CORRIENTES	\$26,440.41	\$18,589.17	\$7,851.24	42.24%	Desfavorable
2010701	CON LA ADMINISTRACIÓN TRIBUTARIA	\$4,999.76	\$2,167.97	\$2,831.79	130.62%	Desfavorable
2010703	CON EL IESS	\$5,385.60	\$3,018.24	\$2,367.36	78.44%	Desfavorable
2010704	POR BENEFICIOS DE LEY A EMPLEADOS	\$15,438.73	\$11,154.46	\$4,284.27	38.41%	Desfavorable
2010705	PARTICIPACIÓN TRABAJADORES POR PAGAR DEL EJERCICIO	\$616.32	\$2,248.50	\$(1,632.18)	-72.59%	Favorable
20108	CUENTAS POR PAGAR A RELACIONADAS	\$185,525.46	\$205,728.87	\$(20,203.41)	-9.82%	Favorable
2010801	LOCALES	\$185,525.46	\$205,728.87	\$(20,203.41)	-9.82%	Favorable
201080102	PRÉSTAMOS DE COMPAÑÍAS RELACIONADAS	\$185,525.46	\$205,728.87	\$(20,203.41)	-9.82%	Favorable
<b>202</b>	<b>PASIVO NO CORRIENTE</b>	<b>\$144,253.11</b>	<b>\$106,500.00</b>	<b>\$37,753.11</b>	<b>35.45%</b>	Desfavorable
20203	OBLIGACIONES CON INSTITUCIONES FINANCIERAS	\$37,753.11	\$-	\$37,753.11	3775311.00%	Desfavorable
2020301	LOCALES	\$37,753.11	\$-	\$37,753.11	3775311.00%	Desfavorable
20204	CUENTAS POR PAGAR A RELACIONADAS	\$106,500.00	\$106,500.00	\$-	0.00%	Favorable
2020401	LOCALES	\$106,500.00	\$106,500.00	\$-	0.00%	Favorable
202040101	PRÉSTAMOS DE ACCIONISTAS	\$-	\$106,500.00	\$(106,500.00)	-100.00%	Favorable

202040102	PRÉSTAMOS DE COMPAÑÍAS RELACIONADAS	\$106,500.00	\$-	\$106,500.00	10650000.00%	Desfavorable
<b>3</b>	<b>PATRIMONIO NETO</b>	<b>\$85,438.03</b>	<b>\$84,057.09</b>	<b>\$1,380.94</b>	<b>1.64%</b>	Favorable
30	PATRIMONIO NETO ATRIBUIBLE A LOS PROPIETARIOS DE LA CONTROLADORA	\$85,438.03	\$84,057.09	\$1,380.94	1.64%	Favorable
301	CAPITAL	\$1,000.00	\$1,000.00	\$-	0.00%	Favorable
30101	CAPITAL SUSCRITO O ASIGNADO	\$1,000.00	\$1,000.00	\$-	0.00%	Favorable
304	RESERVAS	\$351.35	\$351.35	\$-	0.00%	Favorable
30401	RESERVA LEGAL	\$351.35	\$351.35	\$-	0.00%	Favorable
306	RESULTADOS ACUMULADOS	\$82,705.74	\$72,797.26	\$9,908.48	13.61%	Favorable
30601	GANANCIAS ACUMULADAS	\$82,705.74	\$72,797.26	\$9,908.48	13.61%	Favorable
307	RESULTADOS DEL EJERCICIO	\$1,380.94	\$9,908.48	\$(8,527.54)	-86.06%	Desfavorable
30701	GANANCIA NETA DEL PERIODO	\$1,380.94	\$9,908.48	\$(8,527.54)	-86.06%	Desfavorable

*Nota: Adaptado de los Estados Financieros a partir de lo publicado en el portal de información de la Superintendencia de Compañías,*

**Valores y Seguros.**

Informe del Análisis de Tendencias efectuado al Estado de Resultados y Estado de Situación Financiera de la Empresa AGUISORICOM CIA LTDA correspondiente al período económicos 2023 en relación con el 2022.

Efectuado el análisis horizontal o de tendencias a la información financiera de la empresa AGUISORICOM CIA LTDA, los cálculos y análisis se interpretan de la siguiente manera:

Respecto a los beneficios económicos (ventas), la empresa tiene un incremento del periodo 2023 al 2022 del 7,99%, lo cual es favorable. En forma secuencial el costo de ventas refleja una disminución del 28,12%, este decremento se debe a posibles efectos externos o internos tales como: precio no adecuado, la competencia y situaciones propias en los procesos de negociación, entre otros. Se evidencia que la utilidad bruta en ventas, entre el periodo y otro disminuye 39,69%, lo cual no es favorable para el negocio.

En el grupo de gastos ordinarios, se aprecia un incremento del 103,54% esto se debe al aumento significativo de los gastos de venta (150,07%) siendo la novedad el incremento considerable en la cuenta de transporte; mientras que los gastos administrativos representan un leve incremento del 49,49%, además los gastos financieros presentan una disminución del 24,20%, estos influyen de manera considerable en la utilidad operacional del negocio con un -174,06%, esto a su vez repercute en los beneficios netos del periodo.

Respecto al rubro de efectivos y equivalentes al efectivo existe un incremento del 20,24% entre ellos se destaca el aumento considerable de caja (788,64%). El grupo del activo financiero refleja una disminución del 76,10%, es preciso mencionar que se considera desfavorable por la disminución de la cuenta Deudores Comerciales y Otras Cuentas Por Cobrar No Relacionados (70,71%). En el grupo de inventarios se observa una disminución del 4,62% entre un periodo a otro; mientras que, la propiedad, planta y equipo tuvo un incremento significativo del 31,39%, esto se debe a la compra de un nuevo vehículo en el periodo 2023.

Las obligaciones presentes muestran un aumento general de 3,31%, en la cual lo que resalta más es el aumento considerable de los pasivos no corrientes del 35,45% y la disminución en los pasivos corrientes, lo cual se considera favorable porque denota que la empresa está pagando adecuadamente sus deudas. La estructura patrimonial o apalancamiento propio de la organización aumentado en 1,64% lo que es favorable para AGUISORICOM CIA LTDA.

## **4.1.2. Planificación de gastos operacionales**

### **4.1.2.1. Costos de operación**

En la planificación de los gastos operacionales, se distribuyen los costos fijos entre el número de vehículos, clasificándolos en directos e indirectos, entre los costos fijos más importantes dentro de las actividades de la empresa se destacan el diésel y la mano de obra, para reducir estos rubros sin comprometer la calidad ni la eficiencia, la empresa implementa estrategias tales como llevar un control estricto en el consumo de este combustible y el de gestionar los sueldos para evitar gastos excesivos. En cuanto a los costos variables, se ha indagado un aumento en cuentas como seguros y mantenimientos de vehículos durante el periodo 2023; este incremento ha afectado la economía de la compañía al reducir las ganancias disponibles. Aunque estos costos variables no representan un obstáculo significativo para el crecimiento económico de la entidad, si afecta a la productividad al disminuir las utilidades disponibles para la reinversión y expansión.

En relación con el análisis circular vehicular AGUISORICOM CIA LTDA, utiliza el rastreo satelital para monitorear la ubicación de los choferes y camiones, aunque no cuenta con métodos específicos para examinar las operaciones de servicio de transporte prestado; esto indica una oportunidad para implementar prácticas más estructuradas que mejoren la eficiencia operativa y optimicen la gestión de recursos, como revisar regularmente el estado de los vehículos por parte del dueño para asegurar su adecuado funcionamiento.

### **4.1.2.2. Planificación operativa**

Dentro de la planificación operativa la empresa adquirió una nueva propiedad, planta y equipo para su funcionamiento, para la cual optó por comprar un tráiler durante el último periodo fiscal. Para financiar esta adquisición se optó por utilizar recursos financieros externos, lo cual implicó el uso de apalancamiento a través de préstamo bancario; esta decisión indica un movimiento estratégico para mejorar o expandir sus capacidades operativas, lo que puede fortalecer su lugar en el mercado y mejorar su eficiencia operativa.

Según lo manifestado por la contadora se ha observado un aumento significativo en la cuenta de gastos y costos operativos de la entidad en relación al periodo 2022, evaluándolo con una calificación de 7 en una escala del 1 al 10; este incremento relata

que la compañía enfrenta mayores desafíos financieros debido a inversiones adicionales, algunas de las cuales fueron improvisadas como el mantenimiento de vehículos y otros necesarios para soportar su crecimiento o mantener sus operaciones actuales.

En términos de planificación de precios y costos de servicio, la empresa cuenta con una tabla establecida en Excel, en donde se indica claramente como se fijan precios que aseguren la cobertura de los costos operativos y por consiguiente en la generación de ganancias. Por ejemplo, para el cálculo del servicio prestado desde Guayaquil a Machala se estable un precio de \$300,00 para el transporte en mula de 20 toneladas o 500 sacos de 40 kilos y \$600,00 para el tráiler que transporta 40 toneladas o 1000 sacos de 40 kilos, lo que equivale a \$0,60 ctvs. por saco transportado.

Aunque utilizan una planificación sencilla, es importante destacar que existe una debilidad en esta metodología, pues se requiere de un cálculo más exhaustivo que refleje con claridad la estructura de costos subyacentes y asegure que el precio establecido sea óptimo e ideal para mantener la estabilidad financiera y la competitividad en el mercado y que esto a su vez sirva para que los ingresos generados por los servicios prestados sean adecuados para cubrir sus gastos asociados.

Un dato llamativo que se identificó en la investigación es que, la contadora desconoce el punto de equilibrio lo cual se presenta como una debilidad, pues acorde a Cedeño y Valdés (2021) son conceptos cruciales en la gestión financiera porque proporciona información vital sobre la rentabilidad y la eficiencia operativa de un negocio. Entonces, es conveniente tener conocimiento sobre el volumen de ventas necesarios para afrontar todos los costos y gastos sin incurrir en pérdidas financieras.

AGUISORICON CIA LTDA no cuenta con márgenes de contribución para pagar o cubrir sus costos y gastos, porque recurre a préstamos de los socios que luego la empresa desembolsa, esto muestra que dicha entidad depende en gran medida de financiamientos externos para mantener el flujo de efectivo necesario y respaldar sus operaciones, en vez de depender exclusivamente de los ingresos generados por sus actividades diarias para solventar estos gastos habituales.

Además, de acuerdo con la entrevista a la contadora se evidenció que la organización no aplica indicadores financieros, subestimando su importancia. Está omisión limita su capacidad para optimizar su desempeño y tomar decisiones informadas, sino que también refleja una actitud financiera inadecuada en sus labores diarias. Además, la empresa

carece de prácticas esenciales de planificación y control, lo que agrava aún más su situación y pone en riesgo su sostenibilidad a largo plazo.

### **4.1.3. Toma de decisiones**

#### **4.1.3.1. Decisiones financieras**

Referente a la toma de decisiones en AGUISORICOM CIA LTDA, aquellas relacionadas con la inversión no se evalúan utilizando herramientas financieras como el VAN, el TIR o la TMAR, pues en ella no se discute ni se realiza inversiones, por lo que no se consideran como métodos para evaluar la rentabilidad. En cuanto a decisiones de financiación, en el periodo 2023 la compañía solo realizó un financiamiento a largo plazo en comparación con el periodo anterior y en cuanto a la repartición de dividendos, no existe una reinversión en la organización, lo que indica que todas las ganancias se mantienen dentro de la empresa sin ser distribuidas entre los socios.

Para verificar que todas las actividades y prácticas se ejecuten correctamente, la contadora realiza revisiones constantes, llamadas telefónicas y verifica que todos los papeles y transacciones estén debidamente registrados y en su respectivo orden; pues según su perspectiva, ella considera estas funciones como decisiones programadas. Sin embargo, la empresa no dispone de un manual de procedimientos en físico que respalde este tipo de acciones, lo que claramente implica una falta de estructura en su implementación. En cuanto a las decisiones no programadas, no se identifican situaciones o problemas que requieran este tipo de implemento.

## **4.2. Análisis de los márgenes de ganancia a través de la aplicación de ratios a los Estados Financieros para representar la evaluación de la eficiencia operativa de la empresa AGUISORICOM CIA. LTDA.**

### **4.2.1. Márgenes de ganancia**

#### **4.2.1.1. Rentabilidad**

- **Margen de Utilidad Bruta**

En el periodo 2023 obtiene \$0,56 ctvs. de ganancia bruta lo que representa el 55,85%, por cada \$1,00 de ingresos que en relación con el año 2022 que fue de \$0,34 ctvs. con el 33,67%; se interpreta que el costo del servicio ha disminuido un poco de un periodo a otro, lo cual es favorable. La diferencia de 22,18 puntos porcentuales es considerable y es el resultado de diversas estrategias implementadas por la compañía, como una mejor optimización de las rutas de

transporte o negociaciones más favorables con los proveedores. Además, el aumento en el margen de ganancia bruta relata que la empresa es capaz de incrementar sus servicios sin modificar sus precios y darle mayor valor agregado sin perder competitividad en el mercado.

$$\text{Margen de Utilidad Bruta} = \frac{\text{Utilidad Bruta en ventas}}{\text{Total de venta}} \times 100$$

#### **Año 2023**

$$\text{RMUB} = \frac{\$ 305,667.37}{\$ 547,309.17} \times 100$$

$$\text{RMUB} = \$ 0.56$$

$$\text{RMUB} = 55.85\%$$

#### **Año 2022**

$$\text{RMUB} = \frac{\$ 170,616.94}{\$ 506,807.09} \times 100$$

$$\text{RMUB} = \$ 0.34$$

$$\text{RMUB} = 33.67\%$$

#### **– Margen de Utilidad Neta**

AGUISORICOM CIA LTDA en el periodo 2023 obtuvo \$0,002523 ctvs., de beneficio neta por cada \$1,00 en ingresos, es decir, se genera una ganancia del período de 0,25% con relación al 100% de ingresos, que en comparación con el 2022 de \$0,019551ctvs. (1,96%); se evidencia un resultado desfavorable, cuyas causas son la disminución de la utilidad del ejercicio debido al incremento de gastos del periodo, principalmente en la cuenta “transporte” perteneciente a gastos de venta, aunque la misma evidencie un incremento considerable.

$$\text{Margen de Utilidad Neta} = \frac{\text{Utilidad del Ejercicio}}{\text{Ventas Totales}} \times 100$$

#### **Año 2023**

$$\mathbf{RMUN} = \frac{\$ 1,380.94}{\$ 547,309.17} \times 100$$

$$\mathbf{RMUN} = \$ 0.002523$$

$$\mathbf{RMUN} = 0.25\%$$

#### **Año 2022**

$$\mathbf{RMUN} = \frac{\$ 9,908.48}{\$ 506,807.09} \times 100$$

$$\mathbf{RMUN} = \$ 0.019551$$

$$\mathbf{RMUN} = 1.96\%$$

#### – **Rendimientos sobre los activos**

La empresa en el período 2023 obtiene \$0,002848 ctvs. de utilidad neta con relación a cada \$1,00 de inversión en activos, es decir obtiene el 0,28% de retorno sobre activos, que comparado con el período 2022 de \$0,021048 ctvs. (2,10%), lo que refleja que los resultados son desfavorables debido a una disminución significativa de las ganancias, lo cual compromete la solvencia y futuras inversiones.

$$\mathbf{Rendimiento\ sobre\ los\ activos} = \frac{\mathbf{Utilidad\ del\ Ejercicio}}{\mathbf{Total\ de\ activo}} \times 100$$

#### **Año 2023**

$$\mathbf{ROA} = \frac{\$ 1,380.94}{\$ 484,932.53} \times 100$$

$$\mathbf{ROA} = \$ 0.002848$$

$$\mathbf{ROA} = 0.28\%$$

#### **Año 2022**

$$\mathbf{ROA} = \frac{\$ 9,908.48}{\$ 470,754.86} \times 100$$



$$\text{ROA} = \$ 0.021048$$

$$\text{ROA} = 2.10\%$$

– **Rendimiento sobre el patrimonio**

En el periodo 2023, la empresa genera una ganancia neta de \$0,016163 ctvs. por cada dólar invertido en patrimonio, lo que representa un retorno del 1,62% sobre el patrimonio, que comparado con el período 2022 de \$0,117878 ctvs. (11,79%), refleja que los resultados son desfavorables, debido a una disminución significativa de las ganancias lo cual compromete la solvencia y futuras inversiones.

Esta tendencia desfavorable en el rendimiento del patrimonio es consistente con los análisis de los ratios financieros de las PYMES comerciales de Guayaquil, según la investigación realizada por Asanza y Avendaño (2023) en su estudio, señaló que las empresas locales han excedido en gastos, debido a factores como la ausencia de aprovechamiento de oportunidades en el mercado turístico local y una incorrecta focalización de clientes han impactado negativamente la rentabilidad de estas empresa, lo cual resultó en una baja rentabilidad sobre el patrimonio de apenas 0,28% por cada S/. 1.00 invertido por los accionistas.

Aunque el indicador de gestión financiera de liquidez es aceptable, con \$0,38 disponibles para cubrir deudas a corto plazo con cada dólar invertido, la rentabilidad general ha disminuido debido a elevados costos de mantenimiento y la falta de nuevos contratos públicos, agravada por el cambio de gobierno y la situación política del país.

$$\text{Rendimiento sobre el patrimonio} = \frac{\text{Utilidad del Ejercicio}}{\text{Total Patrimonio}} \times 100$$

**Año 2023**

$$\text{ROE} = \frac{\$ 1,380.94}{\$ 85,438.03} \times 100$$

$$\text{ROE} = \$ 0.016163$$

$$\text{ROE} = 1.62\%$$

### **Año 2022**

$$\text{ROE} = \frac{\$ 9,908.48}{\$ 84,057.09} \times 100$$

$$\text{ROE} = \$ 0.117878$$

$$\text{ROE} = 11.79\%$$

#### **– Margen de Utilidad Operativa**

En el periodo 2023, AGUISORICOM CIA LTDA experimentó una significativa disminución en su margen de utilidad operativa, registrando una pérdida de \$-0,020285 ctvs. por cada dólar de ventas, lo que equivale a un -2,03% de margen; en relación con el año 2022, donde el margen de utilidad operativa fue positivo con \$0,029577 ctvs. (2,96%), esta variación representa un cambio adverso notable en la rentabilidad de la organización ; lo que significa que los gastos operativos aumentaron de un período a otro, lo cual es favorable.

$$\text{Margen de Utilidad Operativa} = \frac{\text{Utilidad Operacional}}{\text{Ventas Totales}} \times 100$$

### **Año 2023**

$$\text{RMUO} = \frac{\$ (11,101.93)}{\$ 547,309.17} \times 100$$

$$\text{RMUO} = \$ (0.020285)$$

$$\text{RMUO} = -2.03\%$$

### **Año 2022**

$$\text{RMUO} = \frac{\$ 14,990.04}{\$ 506,807.09} \times 100$$

$$\text{RMUO} = \$ 0.029577$$

$$\text{RMUO} = 2.96\%$$

## **4.2.2. Ratios Financieros**

### **4.2.2.1. Liquidez**

#### **– Razón Corriente**

La entidad en el año 2023 tiene \$0,94 ctvs. en activos corrientes para cada \$1,00 de deudas a corto plazo; lo que significa que cubre en un 94,73% de sus pasivos a corto plazo con estos activos que, en comparación con el período anterior que fue de \$1,02 ctvs. (101,71%); se evidencia que la liquidez disminuyó, pero se interpreta que no está en los rangos sugeridos que acorde a Macías y Delgado (2023) son de \$1,50 a \$2,00; por ello no es adecuada al existir una disminución de recursos, los cuales no están siendo utilizados de manera adecuada.

Es evidente la necesidad de gestionar los recursos financieros de manera más eficiente para garantizar la capacidad de cumplir con las obligaciones a corto plazo y asegurar la estabilidad financiera es evidente, puesto que mantener la liquidez dentro de los rangos sugeridos es esencial para las empresas. En este contexto, la investigación de Veneros (2016) sobre la empresa de transporte Ave Fénix SAC presentó una liquidez de S/. 0.73 por cada S/. 1 nuevo sol de deuda, indicando una insuficiente generación de liquidez para cubrir sus obligaciones.

$$\text{Razón Corriente} = \frac{\text{Activo Corriente}}{\text{Pasivo Corriente}} \times 100$$

#### **Año 2023**

$$\text{RC} = \frac{\$ 240,867.24}{\$ 255,241.39} \times 100$$

$$\text{RC} = \$ 0.94$$

$$\text{RC} = 94.37\%$$

#### **Año 2022**

$$\text{RC} = \frac{\$ 284,994.49}{\$ 280,197.77} \times 100$$

$$\text{RC} = \$ 1.02$$

$$\text{RC} = 101.71\%$$

#### **– Razón Prueba Ácida**

La organización en el período 2023 tiene \$ 0,94 ctvs. en activos más líquidos o disponibles para cada \$1,00 de deudas a corto plazo, mientras que en el periodo 2022, esta relación fue de \$ 1,02 (101,71%), la misma que se interpreta que el

negocio en el año 2022 tenía una mejor liquidez que en el 2023, la organización ha desmejorado y presenta una liquidez que no es adecuada en función a este indicador y además no se encuentra en el rango de referencia que acorde a Macías y Delgado (2023) son de \$1,50 a \$2,00, por ello, no es adecuada al existir una disminución en las cuentas por cobrar, resultado de una reducción en las ventas a crédito, así como el uso ineficiente de los recursos.

$$\text{Prueba Ácida} = \frac{\text{Activo Corriente} - \text{Inventarios}}{\text{Pasivo Corriente}} \times 100$$

#### **Año 2023**

$$\text{RC} = \frac{\$137,900.18}{\$255,241.39} \times 100$$

$$\text{RC} = \$0.54$$

$$\text{RC} = 54.03\%$$

#### **Año 2022**

$$\text{RC} = \frac{\$177,037.42}{\$280,197.77} \times 100$$

$$\text{RC} = \$0.63$$

$$\text{RC} = 63.18\%$$

#### **– Capital de Trabajo Neto**

AGUISORICOM CIA LTDA en el periodo 2023 presenta un resultado de \$-14.374,15 en Capital neto de trabajo, que comparado con el resultado del periodo 2022 de \$4.796,72, se evidencia que la capacidad para manejar sus recursos a corto plazo relación con sus obligaciones corrientes ha empeorado, lo que resulta en una menor liquidez y un aumento en el riesgo financiero.

$$\text{Capital Neto de Trabajo} = \text{Activo Corriente} - \text{Pasivo Corriente}$$

#### **Año 2023**

$$\text{KNT} = \$ 240,867.24 - \$ 255,241.39$$

$$\text{KNT} = \$ (14,374.15)$$

### **Año 2022**

$$\text{KNT} = \$ 284,994.49 - \$ 280,197.77$$

$$\text{KNT} = \$ 4,796.72$$

#### **4.2.2.2. Eficiencia Operativa**

##### **– Cálculo de la Eficiencia Operativa**

La comparación entre 2022 y 2023 muestra un deterioro significativo en la eficiencia operativa de AGUISORICOM CIA LTDA., pues la misma casi se duplicó, pasando de 33.06% a 65.32%. Este aumento en los gastos operativos en relación con los activos sugiere que en 2023 la compañía tuvo que enfrentar mayores costos operacionales o que no pudo utilizar sus activos de manera tan efectiva como en el año anterior. Para una empresa de transporte de carga, este cambio puede ser debido a varios factores como aumentos en los costos de combustible, mantenimiento y reparaciones de flota, costos laborales, o ineficiencias en la gestión de las operaciones.

Por ello, es crucial para la entidad analizar detalladamente las causas de este aumento en los gastos operativos y buscar alternativas para mejorar la eficiencia operativa. Esto podría incluir la optimización de rutas de transporte, mantenimiento preventivo más efectivo de la flota, negociación de mejores precios para insumos y servicios, o incluso la implementación de tecnologías que ayuden a reducir costos y mejorar la eficiencia operativa. Reducir los gastos operativos y optimizar el uso de los activos puede contribuir a recuperar la rentabilidad y la capacidad competitiva en el sector del transporte y carga.

$$\text{Eficiencia Operativa} = \frac{\text{Gastos por operaciones}}{\text{Total de activos}} \times 100$$

### **Año 2023**

$$\text{EO} = \frac{\$ 316,769.30}{\$ 484,932.53} \times 100$$

$$\text{EO} = \$ 0.65$$

$$\text{EO} = 65.32\%$$

### Año 2022

$$EO = \frac{\$ 155,626.90}{\$ 470,754.86} \times 100$$

$$EO = \$ 0.33$$

$$EO = 33.06\%$$

### 4.2.2.3. Solvencia

#### – Endeudamiento del activo

En el periodo 2023, la compañía muestra un nivel de endeudamiento de \$0,8238 ctvs. por cada \$1,00 invertido en activos, lo que significa que el 82,38% de los mismos están comprometidos. Esto representa un aumento en comparación con el periodo 2022, cuando el nivel de endeudamiento era de \$0,8214 ctvs. (82,14%), por ende, se evidencia que dicho nivel es desfavorable para la empresa porque de acuerdo con los autores Fajardo y Soto (2018) ha sobrepasado el 70% de los márgenes establecidos, por lo cual deberá mejorar su solvencia.

Por ello, mantener un endeudamiento dentro del margen del 70% es crucial para la estabilidad financiera de una organización. Sin embargo, esta realidad no solo es visible en Ecuador, puesto que en la investigación de Irrazabal (2018) realizada en Lima Perú en la empresa de transporte urbano de Lima Metropolitana se refleja una realidad diferente mostrando un índice del 53% de endeudamiento sobre el activo mostrando un ligero aumento, por lo cual un mayor apalancamiento implica nuevos financiamientos generando un alto riesgo financiero y una menor solvencia.

$$\text{Endeudamiento del activo} = \frac{\text{Pasivo total}}{\text{Activo total}} \times 100$$

### Año 2023

$$RD = \frac{\$ 399,494.50}{\$ 484,932.53} \times 100$$

$$RD = \$ 0.82$$

$$RD = 82.38\%$$

### **Año 2022**

$$\mathbf{RD} = \frac{\$ 386,697.77}{\$ 470,754.86} \times 100$$

$$\mathbf{RD} = \$ 0.82$$

$$\mathbf{RD} = 82.14\%$$

#### **– Endeudamiento patrimonial**

La empresa AGUISORICOM CIA LTDA en el período 2023, tiene un nivel de deuda total en relación con el patrimonio de \$4,68 por cada \$1,00 de aportación al patrimonio; es decir 467,58% que comparado con el 2022 de \$4,60 (460,04%) se refleja que el negocio ha reducido su nivel de solvencia, debido al incremento de obligaciones debido al préstamo que realizó para la compra del nuevo tráiler, lo que crea una situación negativa en la rentabilidad del periodo debido al aumento en el costo de financiamiento, además según el autor Pereira (2019) se encuentra sobre el nivel de 233,33% que es el índice permitido de endeudamiento.

$$\mathbf{Endeudamiento\ patrimonial} = \frac{\mathbf{Pasivo\ total}}{\mathbf{Patrimonio\ total}} \times 100$$

### **Año 2023**

$$\mathbf{RD-P} = \frac{\$ 399,494.50}{\$ 85,438.03} \times 100$$

$$\mathbf{RD-P} = \$ 4.68$$

$$\mathbf{RD-P} = 467.58\%$$

### **Año 2022**

$$\mathbf{RD-P} = \frac{\$ 386,697.77}{\$ 84,057.09} \times 100$$

$$\mathbf{RD-P} = \$ 4.60$$

$$\mathbf{RD-P} = 460.04\%$$

## **Conclusiones**

La compañía AGUISORICOM CIA LTDA en cuanto a la gestión financiera enfrenta una planificación financiera ineficiente porque carece de presupuestos para gestionar costos, planificación de beneficios sumado al hecho de que no tiene políticas de control interno. Además, subestima la importancia de utilizar indicadores financieros clave, y aplicar los análisis vertical y horizontal, que le permitan conocer su situación económica actual de manera precisa.

Uno de los problemas más significativo es el aumento de los gastos de transporte, que se han incrementado en un 21,08%. Esta situación ha generado una reducción del 2,03% en la utilidad, lo cual no solo compromete su solvencia a corto plazo, sino que también pone en riesgo sus futuras inversiones y su capacidad de crecimiento. Otro aspecto a tener en cuenta es el elevado grado de endeudamiento, que ha aumentado un 82,38% en relación con los bienes de la entidad. Este alto nivel de endeudamiento es desfavorable y puede limitar la flexibilidad financiera de la empresa, aumentar los costos por intereses y restringir su capacidad para obtener financiamiento adicional en el futuro.

La empresa en el periodo 2023 reveló un incremento significativo en los pasivos debido a la adquisición de un tráiler, lo cual generó un aumento de los gastos operativos en un 103,54%, este endeudamiento afectó la rentabilidad. Además, se evidenció la ausencia de una planificación financiera eficaz, como la carencia de presupuestos y evaluaciones de endeudamientos, lo cual expuso a la empresa a riesgos financieros, aunque emplea un sistema contable y utilitarios en Excel, carece de un análisis estructurado, para mejorar su situación financiera.

La reducción significativa en los activos corrientes sugiere posibles problemas en la gestión de la liquidez, ya que hay menos activos disponibles para cumplir con los compromisos a corto plazo. A pesar que el efectivo y sus equivalentes aumentaron un 20,23%, esta mejora no compensa la disminución general de los activos corrientes, lo que indica una menor capacidad para atender las necesidades inmediatas de financiamiento.

Aunque los márgenes de ganancia bruta mejoraron en el transcurso periodo 2023, la utilidad neta y el rendimiento sobre activos y patrimonio disminuyó significativamente, lo cual afectó la solvencia y la capacidad de la organización para futuras inversiones. Esta situación hizo evidente la necesidad de optimizar la eficiencia operativa y controlar los



costos para garantizar la sostenibilidad financiera, un aspecto que no se reflejó claramente en los periodos analizados.

Al analizar los márgenes de ganancias entre los periodos 2022 y 2023 mediante la aplicación de ratios a los Estados Financieros a la empresa, se observó una disminución significativa en la eficiencia operativa. El margen de utilidad neta disminuyó de 1,96% a 0,25%, debido principalmente al incremento de los gastos de transporte impactando negativamente la rentabilidad. Esta situación también se refleja en el margen de utilidad operativa, que disminuyó de 2,96% a -2,03%, indicando un deterioro en la eficiencia operativa. Además, el rendimiento sobre los activos también disminuyó de 2,10 a 0,28% y el rendimiento sobre el patrimonio se redujo de 11,79% a 1,62%. Estas reducciones evidenciaron una baja eficiencia en uso de los activos y el patrimonio para generar ganancias, comprometiendo de esta manera la solvencia y las futuras inversiones de la organización. La aplicación de estos ratios permitieron la evaluación de manera clara y efectiva de la eficiencia operativa, revelando aspectos críticos que necesitan atención para optimizar la rentabilidad y estabilidad financiera.

### **Recomendaciones**

- Establecer políticas de control interno en la entidad AGUISORICOM CIA. LTDA. bien claras y procedimientos documentados para todas las áreas claves, específicamente en el ámbito contable. La contratación de un auditor interno podría ser una forma de ayudar a asegurar el cumplimiento de dichas políticas y procedimientos, fortaleciendo el control interno y la transparencia financiera.
- Para mejorar la situación financiera de AGUISORICOM CIA LTDA, es fundamental implementar un Reglamento Interno que detalle una serie de estrategias específicas. Entre ellas, la empresa debe desarrollar y seguir un presupuesto anual que abarque todas sus áreas operativas; este debe ser revisado y ajustado periódicamente, permitiendo un análisis regular de los cambios entre los datos reales y los proyectados. Esto le ayudará a prevenir problemas de liquidez y a garantizar que siempre genere suficiente efectivo disponible para cubrir cualquier tipo de gastos.
- Solicitar un mayor seguimiento por parte de la Superintendencia de Compañías, Valores y Seguros para que ayude a identificar cualquier tipo de falencias que pueda estar obstaculizando el crecimiento sostenible de la empresa con el fin de

garantizar de que dicha organización cumpla con todas las regulaciones y estándares establecidos; promoviendo así la eficiencia, la transparencia y la confianza en su gestión.

- Es importante que los entes de control como la Superintendencia de Compañías, Valores y Seguros; el Servicio de Rentas Internas (SRI); el Ministerio de Trabajo y el Instituto Ecuatoriano de Seguridad Social (IESS) realicen revisiones periódicas y exhaustivas de las operaciones y finanzas de las empresas, pues permitirá detectar ineficiencias facilitando la implementación de acciones correctivas; además, podrían proporcionar charlas o asesoramientos para la adaptación a los cambios del entorno.
- El aumento en los costos necesita una atención particular, pues es crucial realizar un análisis detallado de aquellos gastos, la misma que se manifestará como resultado en los informes financieros de dicha organización. Entonces, se podrá identificar ineficiencias y con ello buscar alternativas más económicas, como negociar mejores tarifas con sus proveedores.
- El uso de indicadores financieros y la realización de análisis vertical y horizontal a los estados financieros son prácticas que esta compañía debería adoptar, y que a su vez deberán estar plasmadas en un informe financiero, pues en el artículo 199 de La Ley de Compañías indica que “La Junta General también deberá aprobar un informe de solvencia de la compañía, elaborado y suscrito por su representante legal. Este informe deberá demostrar, con fundamento en los indicadores financieros proyectados de la compañía...”. Implementar este tipo de procedimientos proporcionará una visión clara de la salud de la entidad y permitirán comprender mejor las tendencias y los cambios en su estructura facilitando la toma de decisiones.
- Establecer revisiones y análisis regulares dentro del manual de las políticas internas de la empresa, acerca del nivel de endeudamiento, para asegurar que se mantenga en estándares establecidos.
- Para mejorar la rentabilidad, es necesario que la compañía identifique y reduzca gastos innecesarios mediante políticas de control de costos más estrictas. Así mismo, buscar oportunidades para incrementar los ingresos, ya sea mediante la expansión a nuevos mercados o servicios lo que permitirá a la organización incrementar sus márgenes de utilidad neta asegurando su sostenibilidad financiera a largo plazo.

## Referencias Bibliográficas.

- Abad Segura, E., González Zamar, M. D., y López Meneses, E. (2021). Gestión financiera para la toma de decisiones en las universidades: producción científica y tendencias en investigación. *Revista Venezolana de Gerencia*, vol. 26, núm. 95. Universidad del Zulia, Venezuela. <https://www.redalyc.org/journal/290/29069613015/>
- Aguilar Rascón, O. C. (2023). Micro y pequeñas empresas familiares y no familiares en Latinoamérica: Diferencias en su cultura financiera. *Análisis económico*, 38(97), 149-161. Epub 07 de febrero de 2023. <https://doi.org/10.24275/uam/azc/dcsh/ae/2022v38n97/aguilars>
- Alonso-Aguilar, F. D., & Chavez-Mora, P. M. (2021). Gestión Financiera y Competitividad. Estudio de las MiPymes de la ciudad Machala. *Cumbres*, 7(1), 21–34. <https://doi.org/10.48190/cumbres.v7n1a2>
- Arias Gonzáles, J. L. (2020). Técnicas e instrumentos de investigación científica. Arequipa, Arequipa, Perú. [Técnicas e instrumentos.pdf \(scalahed.com\)](#)
- Armijos-Solórzano, J. X., Narváez-Zurita, C. I., Andrade, J. E. O., & Erazo-Álvarez, J. C. (2020). Herramientas de gestión financiera para las MIPYMES y organizaciones de la economía popular y solidaria. *Dominio de las Ciencias*, 6(1), 466-497. <https://doi.org/10.23857/dc.v6i1.1156>
- Asanza Tacuri, O. M., & Avendaño Briones, Á. V. (2023). Gestión financiera y su incidencia en la rentabilidad en Pymes comerciales en la ciudad de Guayaquil periodo 2021-2022. *Polo del conocimiento*, 8(8), 763-779. <https://doi.org/10.23857/pc.v8i8.5875>
- Atupaña Ayol, B. V., Alarcón Parra, G. J., Cazorla Logroño, M. F., & Centeno Parra, E. X. (2022). La importancia del sistema de gestión financiera caso empresa Vietic Cía. Ltda. *Conciencia Digital*, 5(3.2). <https://doi.org/10.33262/concienciadigital.v5i3.2.2315>
- Berrones Sanz, L. D. (2021). Costos operativos en el transporte de mercancía por carretera: el caso de los sistemas de construcción ligera en México. *Dirección y Organización*, 73, 5-17. <https://doi.org/10.37610/dyo.v0i73.589>

- Cantos Alcívar, M. F. (2019). Contabilidad De Costos Y Su Incidencia En La Determinación De Márgenes De Ganancias En Restaurantes. Caso: Cevichería" Juventud Italiana" Del Cantón Manta (Doctoral dissertation). <https://repositorio.ulead.edu.ec/bitstream/123456789/2008/1/ULEAM-CT.AUD-0049.pdf>
- Cantos-Ochoa, M. E., y Rodríguez-Gavilanes, G. N. (2024). Gestión financiera y rentabilidad del sector manufacturero de muebles cuencanos-Ecuador, período 2018-2021. *Telos: Revista de Estudios Interdisciplinarios en Ciencias Sociales*, 26(1), 133-149. [https://www.researchgate.net/publication/377644174\\_Gestion\\_financiera\\_y\\_rentabilidad\\_del\\_sector\\_manufacturero\\_de\\_muebles\\_cuencanos\\_-\\_Ecuador\\_periodo\\_2018-2021](https://www.researchgate.net/publication/377644174_Gestion_financiera_y_rentabilidad_del_sector_manufacturero_de_muebles_cuencanos_-_Ecuador_periodo_2018-2021)
- Cedeño-Vera M. J., & Valdés-Pérez, D., (2021). Gestión de costos, una alternativa de planificación operativa. Caso de estudio servicio de transporte público cantón Tosagua de la provincia Manabí. *593 Digital Publisher CEIT*, 6(6), 505-520. <https://doi.org/10.33386/593dp.2021.6.819>
- Cisneros-Caicedo, A. J., Guevara-García, A. F., Urdánigo-Cedeño, J. J., & Garcés-Bravo, J. E. (2022). Técnicas e Instrumentos para la Recolección de Datos que apoyan a la Investigación Científica en tiempo de Pandemia. *Domino de las Ciencias*, 8(1), 1165-1185. <https://doi.org/10.23857/dc.v8i1.2546>
- Cochachin Sánchez, L. F. (2018). Gestión financiera y su incidencia en los resultados económicos-financieros de las empresas de transporte interprovincial de pasajeros Huaraz – Lima. [https://repositorio.unasam.edu.pe/bitstream/handle/UNASAM/2807/T033\\_31601913\\_M.pdf?sequence=1&isAllowed=y](https://repositorio.unasam.edu.pe/bitstream/handle/UNASAM/2807/T033_31601913_M.pdf?sequence=1&isAllowed=y)
- Cruz del Castillo, C. & Olivares Orozco, S. (2014). Metodología de la investigación: (ed.). Grupo Editorial Patria. <https://0e10wga9i-y-https-elibro-net.itmsp.museknowledge.com/es/ereader/utmachala/39410?page=129>
- Encalada-Tenorio, G. J., Beltrán-Mora, M. N., Ocampo-Ulloa, W. L., & Fernanda-Contreras, M. (2021). Análisis de la Rentabilidad de la Empresa Interagro. *Revista*

*Científica FIPCAEC (Fomento de la investigación y publicación científico-técnica multidisciplinaria)*. ISSN: 2588-090X. *Polo de Capacitación, Investigación y Publicación (POCAIP)*. 6(4), 378-391., de <https://fipcaec.com/index.php/fipcaec/article/view/512/899>

Fajardo Ortiz, M., & Soto González, C. (2018). Gestión financiera empresarial. <https://repositorio.utmachala.edu.ec/bitstream/48000/12487/1/GestionFinancieraEmpresarial.pdf>

Flores, L. A. C., Trujillo, L. S., & Noriega, M. G. J. G. (2021). Gestión financiera en las MIPYMES de la ciudad de Huajuapán de León Oaxaca y su relación con la competitividad. *Cuadernos latinoamericanos de administración*, 17(32). <https://doi.org/10.18270/cuaderlam.v17i32.3490>

Galarza Ramírez, C. M. Saltos Nevárez, L. E. & Guijarro Intriago, R. V. (2024). Metodología de la investigación educacional en el contexto de la enseñanza superior: (1 ed.). Editorial Tecnocientífica Americana. <https://0e10wga9i-y-https-elibro-net.itmsp.museknowledge.com/es/ereader/utmachala/249554?page=113>

Garcés Cajas, C. G. (2019). Indicadores financieros para la toma de decisiones en la empresa Disgarta. <https://repositorio.puce.edu.ec/server/api/core/bitstreams/3db5340d-bf0f-445f-b726-324a4fe99f30/content>

García-Cedeño, M. L., & García-Briones, M. Y. (2022). Evaluación de la Cultura Financiera de habitantes del Cantón Portoviejo. *Revista San Gregorio*, 1(52), 74–88. <https://doi.org/10.36097/rsan.v0i52.2236>

García Pinargote, M. J., & Morán Chilan, J. H. (2023). Influencia del análisis financiero en la eficiencia operativa del Camposanto Jardines de la Paz. *Revista Científica Arbitrada Multidisciplinaria PENTACIENCIAS*, 5(7), 1-15. <https://doi.org/10.59169/pentaciencias.v5i7.905>

Granda Peñafiel, K. A. (2021). Modelo de gestión financiera para garantizar la sustentabilidad de la compañía de transporte Contrashu CA, del cantón Shushufindi, provincia de Sucumbíos. <http://dspace.epoch.edu.ec/handle/123456789/16441>

- Guamán Chacha, Klever Aníbal, Hernández Ramos, Eduardo Luciano, & Lloay Sánchez, Stalin Israel. (2020). El positivismo y el positivismo jurídico. *Revista Universidad y Sociedad*, 12(4), 265-269. Epub 02 de agosto de 2020. Recuperado en 18 de febrero de 2024, de [http://scielo.sld.cu/scielo.php?script=sci\\_arttext&pid=S2218-36202020000400265&lng=es&tlng=es](http://scielo.sld.cu/scielo.php?script=sci_arttext&pid=S2218-36202020000400265&lng=es&tlng=es).
- Hernández-Ávila, C. E., & Escobar, N. A. C. (2019). Introducción a los tipos de muestreo. *Alerta*, *Revista científica del Instituto Nacional de Salud*, 2(1), 75-79. <file:///C:/Users/DELL/Downloads/7746.pdf>
- Huacchillo Pardo, L. A., Ramos Farroñan, E. V., & Pulache Lozada, J. L. (2020). La gestión financiera y su incidencia en la toma de decisiones financieras. *Revista Universidad y Sociedad*, 12(2), 356-362. Epub 02 de abril de 2020. Recuperado en 09 de enero de 2024, de [http://scielo.sld.cu/scielo.php?script=sci\\_arttext&pid=S2218-36202020000200356&lng=es&tlng=es](http://scielo.sld.cu/scielo.php?script=sci_arttext&pid=S2218-36202020000200356&lng=es&tlng=es).
- Irrazabal Malljo, V. (2018). Aplicación del análisis e interpretación de los estados financieros y su incidencia para la toma de decisiones en una empresa de transportes urbano de lima metropolitana en el periodo 2015. <https://repositorio.urp.edu.pe/bitstream/handle/20.500.14138/1464/APLICACI%C3%93N%20DEL%20AN%C3%81LISIS%20E%20INTERPRETACI%C3%93N%20DE%20LOS%20ESTADOS%20FINANCIEROS%20Y%20SU%20INCIDENCIA%20PARA%20LA%20TOMA%20.pdf?sequence=1>
- Ley de Compañías (2023). Registro Oficial Suplemento nro. 347 de 10 de diciembre del 2020. (Ecuador). [https://portal.compraspublicas.gob.ec/sercop/wp-content/uploads/2023/04/ECLEX-PRO-MERCANTI-LEY\\_DE\\_COMPANIAS.pdf](https://portal.compraspublicas.gob.ec/sercop/wp-content/uploads/2023/04/ECLEX-PRO-MERCANTI-LEY_DE_COMPANIAS.pdf)
- Lloor Zambrano, H. Y., Santistevan Nunura, J. P., Ureta Zambrano, M. I., & Mera Macías, R. B. (2023). Análisis de indicadores de desempeño financiero de la empresa ecuatoriana de balanceados Coprobalan S. A. *Revista San Gregorio*, 1(54), 128-146. [http://scielo.senescyt.gob.ec/scielo.php?script=sci\\_arttext&pid=S2528-79072023000200128](http://scielo.senescyt.gob.ec/scielo.php?script=sci_arttext&pid=S2528-79072023000200128)

- López Falcón, A., y Ramos Serpa, G. (2021). Acerca de los métodos teóricos y empíricos de investigación: significación para la investigación educativa. *Revista Conrado*, 17(S3), 22-31. <https://conrado.ucf.edu.cu/index.php/conrado/article/view/2133>
- Macías, F. I. L., & Delgado, M. S. (2023). *Indicadores financieros y su relación con la toma de decisiones*. Dialnet. <https://dialnet.unirioja.es/servlet/articulo?codigo=9152110>
- Mang'ana, K. M., Hokororo, S. J., & Ndyetabula, D. (2024). An investigation of the extent of implementation of the financial management practices of Agri-SMEs in developing countries: Evidence from Tanzania. *Sustainable technology and entrepreneurship*, 3(1), 100049. <https://doi.org/10.1016/j.stae.2023.100049>
- Mang'ana, K. M., Ndyetabula, D., & Hokororo, S. J. (2023). Financial management practices and performance of agricultural small and medium enterprises in Tanzania. *Social Sciences & Humanities Open*, 7(1), 100494. <https://doi.org/10.1016/j.ssaho.2023.100494>
- Matute De La A, Jenniffer Ashley (2023). Indicadores financieros en la industria camaronera del Ecuador, provincia de Santa Elena, período 2019 – 2021. La Libertad. UPSE, Matriz. Facultad de Ciencias Administrativas. 60p. <https://repositorio.upse.edu.ec/handle/46000/9478>
- Mayett Moreno, Y., Zuluaga Muñoz, W., & Guerrero Cabarcas, M. J. (2022). Gestión financiera y desempeño en MiPyMes Colombianas y Mexicanas. *Investigación administrativa*, 51(130), 00006. Epub 08 de agosto de 2022. <https://doi.org/10.35426/iav51n130.06>
- Mejía Rivas, J. (2022). Los paradigmas en la investigación científica. *Revista Ciencia Agraria*, 1(3), 7-14. <https://doi.org/10.35622/j.rca.2022.03.001>
- Mero-Ruiz, L. N., & Gutiérrez-Zambrano, C. E. (2021). Contabilidad de Costos y su incidencia en la determinación de márgenes de ganancias. *Revista Científica Arbitrada Multidisciplinaria De Ciencias Contables, Auditoría Y Tributación: CORPORATUM 360 - ISSN: 2737-6443.*, 4(7), 2–8. Recuperado a partir de <https://publicacionescd.uleam.edu.ec/index.php/corporatum-360/article/view/426>

- Ordoñez-Ordoñez, J. I., Noles-Aguilar, D. E., & Soto-González, C. O. (2021). La planificación financiera como herramienta sustancial para medir la rentabilidad empresarial. Caso Dekautopartes S.A Ciudad de Machala. *593 Digital Publisher CEIT*, 6(6), 169-180. <https://doi.org/10.33386/593dp.2021.6.754>
- Padilla-Avalos, C. A., & Marroquín-Soto, C. (2021). Enfoques de investigación en odontología: cuantitativa, cualitativa y mixta. *Revista estomatológica herediana*, 31(4), 338-340. <http://dx.doi.org/10.20453/reh.v31i4.4104>
- Parra Trelles, L. R. y Navarrete Morán, J. L. (2023). El presupuesto como herramienta de gestión financiera para la toma de decisiones en el Instituto Superior Universitario Almirante Illingworth. *ECA Sinergia*, 14(3), 105-113. <https://doi.org/10.33936/ecasinergia.v14i3.5852>
- Pereira Maldonado, J. S. (2019). Situación financiera de una cooperativa de ahorro y crédito: enfoque desde los indicadores de liquidez, actividad, endeudamiento, rentabilidad y mercado. <https://repositorio.utmachala.edu.ec/handle/48000/13664>
- Piza Burgos, Narcisa Dolores, Amaiquema Márquez, Francisco Alejandro, & Beltrán Baquerizo, Gina Esmeralda. (2019). Métodos y técnicas en la investigación cualitativa. Algunas precisiones necesarias. *Conrado*, 15(70), 455-459. Epub 02 de diciembre de 2019. Recuperado en 22 de mayo de 2024, de [http://scielo.sld.cu/scielo.php?script=sci\\_arttext&pid=S1990-86442019000500455&lng=es&tlng=pt](http://scielo.sld.cu/scielo.php?script=sci_arttext&pid=S1990-86442019000500455&lng=es&tlng=pt).
- Puente Riofrío, M. I., Carrillo Hernández, J. I., Calero Cazorla, E. A., & Gavilán Álvarez, O. D. (2022). Fundamentos De Gestión Financiera. *Editorial UNACH*, 1–172. <https://doi.org/10.37135/u.editorial.05.70>
- Ramos, C. A. (2015). Los paradigmas de la investigación científica. *Avances En Psicología*, 23(1), 9–17. <https://doi.org/10.33539/avpsicol.2015.v23n1.167>
- Rivera Godoy, Jorge Alberto, Torres Duque, Alejandro, & García Muñoz, Juliana. (2020). Análisis del desempeño financiero de la industria de bebidas no alcohólicas en Colombia. *Economía Coyuntural*, 5(4), 123-160. Recuperado en 21 de enero de 2024, de



[http://www.scielo.org.bo/scielo.php?script=sci\\_arttext&pid=S2415-06222020000400007&lng=es&tlng=es.](http://www.scielo.org.bo/scielo.php?script=sci_arttext&pid=S2415-06222020000400007&lng=es&tlng=es)

- Samaniego Erazo, C. A., Morales Noriega, A. M. y Vilema Tixi, E. V. (2022). *Análisis económico y financiero de una microempresa dedicada a la comercialización de productos ferreteros*. Dialnet. <https://dialnet.unirioja.es/servlet/articulo?codigo=9043018>
- Sánchez Molina, A. A., & Murillo Garza, A. (2021). Enfoques metodológicos en la investigación histórica: cuantitativa, cualitativa y comparativa. *Debates por la Historia*, 9(2), 147-181. <https://doi.org/10.54167/debates-por-la-historia.v9i2.792>
- Saurín, K. M., Marin, K. K. S., & de la Cruz, A. S. V. (2020). Gestión financiera y su incidencia en los resultados económicos-financieros de una empresa de transporte. *Balance´s*, 8(12), 47-56. <https://core.ac.uk/download/pdf/490669065.pdf>
- Sebidi, S. D. (2023). *Financial Management Decision-Making of school finance committees in public primary schools in Mpumalanga Province, South Africa*. <https://eric.ed.gov/?q=Financial+Management+Decision&id=EJ1401351>
- Shi, F., Huang, B., Wu, C., & Jin, L. (2021). How is gross profit margin overestimated in China? *Journal of Mathematics*, 2021, 1-13. <https://doi.org/10.1155/2021/3924062>
- Soriano Flores, F. C. (2021). Influencia de la Eficiencia Operativa en la Rentabilidad Financiera de la CMAC-Huancayo SA: 2014-2018. <https://repositorio.uncp.edu.pe/handle/20.500.12894/9186>
- Sotomayor Sánchez, A. M., Criollo Farias, K. A., & Gutiérrez Jaramillo, N. D. (2020). Control interno como herramienta eficiente para la gestión financiera y contable de las empresas camaroneras. *593 Digital Publisher CEIT*, 5(6-1), 194-205. <https://doi.org/10.33386/593dp.2020.6-1.387>
- Veneros Martos, D. E. (2016). Importancia del Cuadro de Mando Integral como herramienta de gestión para mejorar los indicadores financieros de la empresa de transportes Ave Fénix SAC.

<https://dspace.unitru.edu.pe/server/api/core/bitstreams/5a80ac9e-4485-4b20-99f6-573213c3f406/content>

Vera Mejía, J. C. (2023). Evaluación a la gestión financiera de la empresa de transporte de carga y pasajeros “Taxis Rio Suno SA”, del cantón Loreto, provincia de Orellana, período 2020-2021. <http://dspace.esPOCH.edu.ec/handle/123456789/20092>

Vilcatoma Yallico, G. (2020). Estructura de capital y margen de ganancia en industrias textiles que cotizan en la Bolsa de Valores de Lima, 2016 – 2019. En *Repositorio Institucional - UCV*. <https://repositorio.ucv.edu.pe/handle/20.500.12692/56316>

Vivanco Florido, Jesús Salvador. (2023). La planeación financiera como base de permanencia de las Micro, Pequeñas y Medianas Empresas. *Trascender, contabilidad y gestión*, 8(23), 105-115. Epub 08 de diciembre de 2023. <https://doi.org/10.36791/tcg.v8i23.214>

Vizcaíno Zúñiga , P. I., Cedeño Cedeño , R. J., & Maldonado Palaciosy, I. A. (2023). Metodología de la investigación científica: guía práctica. *Ciencia Latina Revista Científica Multidisciplinar*, 7(4), 9723-9762. [https://doi.org/10.37811/cl\\_rcm.v7i4.7658](https://doi.org/10.37811/cl_rcm.v7i4.7658)


Yaguache Maza, D. M., y Hennings Otoya, J. A. (2021). La gestión financiera como factor de la rentabilidad en las cooperativas de ahorro y crédito del Ecuador 2016-2020. *RECIMUNDO*, 5(4), 356-371. [https://doi.org/10.26820/recimundo/5.\(4\).dic.2021.356-371](https://doi.org/10.26820/recimundo/5.(4).dic.2021.356-371)

Yizengaw, J. Y., & Agegnehu, M. A. (2021). Practices and Challenges of school financial resource management implementation in Bahir Dar City Administration of Ethiopia: A comparative study between government and private secondary schools. *Cogent Education*, 8(1). <https://doi.org/10.1080/2331186x.2021.1884340>

Zumba, M., Jácome, J., & Bermúdez, C. (2023). Modelo de Gestión Financiera y toma de decisiones en las medianas empresas, análisis de estudios previos. *Compendium: Cuadernos de Economía y Administración*, 10(1). <https://doi.org/10.46677/compendium.v10i1.1176>

## ANEXOS

### ANEXO 1.- Estados Financieros de AGUISORICOM CIA LTDA

 <b>SUPERINTENDENCIA</b> <small>DE COMPAÑÍAS, VALORES Y SEGUROS</small>	RAZÓN SOCIAL	AGUISORICOM AGUIRRE SORIA COMPAÑIA DE TRANSPORTE DE CARGA Y ALQUILER DE
	DIRECCIÓN	PERU Y PERU No. 14 BARRIO: LAS CRUCITAS
	EXPEDIENTE	713189
	RUC	0791796204601
	AÑO	2023
FORMULARIO	SCV NIF 7 13189 2023 1	
FECHA DE LA JUNTA QUE APROBÓ LOS ESTADOS FINANCIEROS (DDMMAAAA)	Apr 18, 23	
<b>ESTADO DE SITUACIÓN FINANCIERA</b>		
CUENTA	CÓDIGO	VALOR (En US\$)
ACTIVO	1	484932.53
ACTIVO CORRIENTE	101	240867.24
EFFECTIVO Y EQUIVALENTES DE EFFECTIVO	10101	6350.26
CAJA	1010101	726.55
INSTITUCIONES FINANCIERAS PÚBLICAS	1010102	0.00
INSTITUCIONES FINANCIERAS PRIVADAS	1010103	5823.71
ACTIVOS FINANCIEROS	10102	23053.08
ACTIVOS FINANCIEROS A VALOR RAZONABLE CON CAMBIOS EN RESULTADOS	1010201	0.00
RENTA VARIABLE	101020101	0.00
ACCIONES Y PARTICIPACIONES	10102010101	0.00
CUOTAS DE FONDOS COLECTIVOS	10102010102	0.00
VALORES DE TITULARIZACIÓN DE PARTICIPACIÓN	10102010103	0.00
UNIDADES DE PARTICIPACIÓN	10102010104	0.00
INVERSIONES EN EL EXTERIOR	10102010105	0.00
OTROS	10102010106	0.00
RENTA FIJA	101020102	0.00
AVALES	10102010201	0.00
BONOS DEL ESTADO	10102010202	0.00
BONOS DE PRENDA	10102010203	0.00
CÉDULAS HIPOTECARIAS	10102010204	0.00
CERTIFICADOS FINANCIEROS	10102010205	0.00
CERTIFICADOS DE INVERSIÓN	10102010206	0.00
CERTIFICADOS DE TESORERÍA	10102010207	0.00
CERTIFICADOS DE DEPÓSITO	10102010208	0.00
CLUPONES	10102010209	0.00
DEPÓSITOS A PLAZO	10102010210	0.00
LETRAS DE CAMBIO	10102010211	0.00
NOTAS DE CRÉDITO	10102010212	0.00
OBLIGACIONES	10102010213	0.00
FACTURAS COMERCIALES NEGOCIABLES	10102010214	0.00
OVERNIGHTS	10102010215	0.00
OBLIGACIONES CONVERTIBLES EN ACCIONES	10102010216	0.00
PAPEL COMERCIAL	10102010217	0.00
PAGARÉS	10102010218	0.00
PÓLIZAS DE ACUMULACIÓN	10102010219	0.00
TÍTULOS DEL BANCO CENTRAL	10102010220	0.00
VALORES DE TITULARIZACIÓN	10102010221	0.00
INVERSIONES EN EL EXTERIOR	10102010222	0.00
OTROS	10102010223	0.00
DERIVADOS	101020103	0.00
FORWARD	10102010301	0.00
FUTUROS	10102010302	0.00
OPCIONES	10102010303	0.00
OTROS	10102010304	0.00
ACTIVOS FINANCIEROS A VALOR RAZONABLE CON CAMBIOS EN OTRO RESULTADO INTEGRAL	1010202	0.00
RENTA VARIABLE	101020201	0.00
ACCIONES Y PARTICIPACIONES	10102020101	0.00
CUOTAS DE FONDOS COLECTIVOS	10102020102	0.00

ESTADO DE SITUACIÓN FINANCIERA		
CUENTA	CÓDIGO	VALOR (\$ en US\$)
UNIDADES DE PARTICIPACIÓN	10102020103	0.00
VALORES DE TITULARIZACIÓN DE PARTICIPACIÓN	10102020104	0.00
INVERSIONES EN EL EXTERIOR	10102020105	0.00
OTROS	10102020106	0.00
RENTA FIJA	101020202	0.00
AVALES	10102020301	0.00
BONOS DEL ESTADO	10102020302	0.00
BONOS DE PRENDA	10102020303	0.00
CÉDULAS HIPOTECARIAS	10102020304	0.00
CERTIFICADOS FINANCIEROS	10102020305	0.00
CERTIFICADOS DE INVERSIÓN	10102020306	0.00
CERTIFICADOS DE TESORERÍA	10102020307	0.00
CERTIFICADOS DE DEPÓSITO	10102020308	0.00
CUPONES	10102020309	0.00
DEPÓSITOS A PLAZO	101020204	0.00
LETRAS DE CAMBIO	101020205	0.00
NOTAS DE CRÉDITO	101020206	0.00
OBLIGACIONES	101020207	0.00
FACTURAS COMERCIALES NEGOCIABLES	101020208	0.00
OVERNIGHTS	101020209	0.00
OBLIGACIONES CONVERTIBLES EN ACCIONES	101020210	0.00
PAPEL COMERCIAL	101020211	0.00
PAGARÉS	101020212	0.00
PÓLIZAS DE ACUMULACIÓN	101020213	0.00
TÍTULOS DEL BANCO CENTRAL	101020214	0.00
VALORES DE TITULARIZACIÓN	101020215	0.00
INVERSIONES EN EL EXTERIOR	101020216	0.00
OTROS	101020217	0.00
ACTIVOS FINANCIEROS AL COSTO AMORTIZADO	1010202	0.00
RENTA FIJA	101020302	0.00
AVALES	10102030301	0.00
BONOS DEL ESTADO	10102030302	0.00
BONOS DE PRENDA	10102030303	0.00
CÉDULAS HIPOTECARIAS	10102030304	0.00
CERTIFICADOS FINANCIEROS	10102030305	0.00
CERTIFICADOS DE INVERSIÓN	10102030306	0.00
CERTIFICADOS DE TESORERÍA	10102030307	0.00
CERTIFICADOS DE DEPÓSITO	10102030308	0.00
CUPONES	10102030309	0.00
DEPÓSITOS A PLAZO	101020304	0.00
LETRAS DE CAMBIO	101020305	0.00
NOTAS DE CRÉDITO	101020306	0.00
OBLIGACIONES	101020307	0.00
FACTURAS COMERCIALES NEGOCIABLES	101020308	0.00
OVERNIGHTS	101020309	0.00
OBLIGACIONES CONVERTIBLES EN ACCIONES	101020310	0.00
PAPEL COMERCIAL	101020311	0.00
PAGARÉS	101020312	0.00
PÓLIZAS DE ACUMULACIÓN	101020313	0.00
TÍTULOS DEL BANCO CENTRAL	101020314	0.00
VALORES DE TITULARIZACIÓN	101020315	0.00
INVERSIONES EN EL EXTERIOR	101020316	0.00
OTROS	101020317	0.00
PROVISIÓN POR DETERIORO DE ACTIVOS FINANCIEROS	1010204	0.00
ACTIVOS FINANCIEROS A VALOR RAZONABLE CON CAMBIOS EN RESULTADOS	101020401	0.00

ESTADO DE SITUACIÓN FINANCIERA		
CUENTA	CÓDIGO	VALOR (En USD\$)
ACTIVOS FINANCIEROS AL COSTO AMORTIZADO	101020402	0.00
ACTIVOS FINANCIEROS A VALOR RAZONABLE CON CAMBIOS EN OTRO RESULTADO INTEGRAL	101020403	0.00
DEUDORES COMERCIALES Y OTRAS CUENTAS POR COBRAR NO RELACIONADOS	1010205	9208.69
DE ACTIVIDADES ORDINARIAS QUE GENEREN INTERESES	101020501	9208.69
CUENTAS Y DOCUMENTOS A COBRAR A CLIENTES	10102050101	9208.69
CUENTAS Y DOCUMENTOS A COBRAR A TERCEROS	10102050102	0.00
DE ACTIVIDADES ORDINARIAS QUE NO GENEREN INTERESES	101020502	0.00
CUENTAS Y DOCUMENTOS A COBRAR A CLIENTES	10102050201	0.00
CUENTAS Y DOCUMENTOS A COBRAR A TERCEROS	10102050202	0.00
CUENTAS POR COBRAR AL ORIGINADOR	10102050203	0.00
COMISIONES POR OPERACIONES BURSÁTILES	10102050204	0.00
CONTRATO DE UNDERWRITING	10102050207	0.00
POR ADMINISTRACIÓN Y MANEJO DE PORTAFOLIOS DE TERCEROS	10102050208	0.00
POR ADMINISTRACIÓN Y MANEJO DE FONDOS ADMINISTRADOS	10102050209	0.00
POR ADMINISTRACIÓN Y MANEJO DE NEGOCIOS FIDUCIARIOS	10102050210	0.00
POR CUSTODIA Y CONSERVACIÓN DE VALORES MATERIALIZADOS	10102050211	0.00
POR CUSTODIA Y CONSERVACIÓN DE VALORES DESMATERIALIZADOS	10102050212	0.00
POR MANEJO DE LIBRO DE ACCIONES Y ACCIONISTAS	10102050213	0.00
POR ASESORÍA	10102050214	0.00
DIVIDENDOS POR COBRAR	10102050215	0.00
INTERESES POR COBRAR	10102050216	0.00
DEUDORES POR INTERMEDIACIÓN DE VALORES	10102050217	0.00
ANTICIPO A COMITENTES	10102050218	0.00
ANTICIPO A CONSTRUCTOR POR AVANCE DE OBRA	10102050219	0.00
DERECHOS POR COMPROMISO DE RECOMPRA	10102050220	0.00
OTRAS CUENTAS POR COBRAR NO RELACIONADAS	10102050221	0.00
DOCUMENTOS Y CUENTAS POR COBRAR RELACIONADOS	1010206	13844.39
POR COBRAR A ACCIONISTAS	101020601	0.00
POR COBRAR A COMPAÑIAS RELACIONADAS	101020602	13844.39
POR COBRAR A CLIENTES	101020603	0.00
OTRAS CUENTAS POR COBRAR RELACIONADAS	101020604	0.00
PROVISIÓN POR CUENTAS INCOBRABLES Y DETERIORO	1010207	0.00
INVENTARIOS	10103	102967.06
INVENTARIOS DE MATERIA PRIMA	1010301	0.00
INVENTARIOS DE PRODUCTOS EN PROCESO	1010302	0.00
INVENTARIOS DE SUMINISTROS O MATERIALES A SER CONSUMIDOS EN EL PROCESO DE PRODUCCION	1010303	0.00
INVENTARIOS DE SUMINISTROS O MATERIALES A SER CONSUMIDOS EN LA PRESTACION DEL SERVICIO	1010304	0.00
INVENTARIOS DE PROD. TERM. Y MERCAD. EN ALMACÉN - PRODUCIDO POR LA COMPAÑIA	1010305	0.00
INVENTARIOS DE PROD. TERM. Y MERCAD. EN ALMACÉN - COMPRADO A TERCEROS	1010306	102967.06
MERCADERIAS EN TRANSITO	1010307	0.00
OBRAS EN CONSTRUCCION	1010308	0.00
OBRAS TERMINADAS	1010309	0.00
MATERIALES O BIENES PARA LA CONSTRUCCION	1010310	0.00
INVENTARIOS REPUESTOS, HERRAMIENTAS Y ACCESORIOS	1010311	0.00
OTROS INVENTARIOS	1010312	0.00
(-) PROVISIÓN POR VALOR NETO DE REALIZACIÓN Y OTRAS PERDIDAS EN INVENTARIO	1010313	0.00
SERVICIOS Y OTROS PAGOS ANTICIPADOS	10104	7165.02
SEGUROS PAGADOS POR ANTICIPADO	1010401	7165.02
ARRENDOS PAGADOS POR ANTICIPADO	1010402	0.00
ANTICIPOS A PROVEEDORES	1010403	0.00
OTROS ANTICIPOS ENTREGADOS	1010404	0.00
ACTIVOS POR IMPUESTOS CORRIENTES	10105	101331.82
CRÉDITO TRIBUTARIO A FAVOR DE LA EMPRESA (IVA)	1010501	94225.67
CRÉDITO TRIBUTARIO A FAVOR DE LA EMPRESA ( I. R.)	1010502	7106.15
ANTICIPO DE IMPUESTO A LA RENTA	1010503	0.00

ESTADO DE SITUACIÓN FINANCIERA		
CUENTA	CÓDIGO	VALOR (En USD\$)
ACTIVOS CORRIENTES MANTENIDOS PARA LA VENTA Y OPERACIONES DISCONTINUADAS	10106	0.00
CONSTRUCCIONES EN PROCESO (NIC 11 Y SECC.23 PYMES)	10107	0.00
OTROS ACTIVOS CORRIENTES	10108	0.00
ACTIVOS NO CORRIENTES	102	244065.29
PROPIEDAD, PLANTA Y EQUIPO	10201	244065.29
TERRENOS	1020101	0.00
EDIFICIOS	1020102	0.00
CONSTRUCCIONES EN CURSO	1020103	0.00
INSTALACIONES	1020104	0.00
MUEBLES Y ENSERES	1020105	500.00
MAQUINARIA Y EQUIPO	1020106	0.00
NAVES, AERONAVES, BARCAZAS Y SIMILARES	1020107	0.00
EQUIPO DE COMPUTACIÓN	1020108	1000.00
VEHÍCULOS, EQUIPOS DE TRASPORTE Y EQUIPO CAMINERO MÓVIL	1020109	388071.40
OTROS PROPIEDADES, PLANTA Y EQUIPO	1020110	0.00
REPUESTOS Y HERRAMIENTAS	1020111	0.00
(-) DEPRECIACIÓN ACUMULADA PROPIEDADES, PLANTA Y EQUIPO	1020112	-145506.11
(-) DETERIORO ACUMULADO DE PROPIEDADES, PLANTA Y EQUIPO	1020113	0.00
ACTIVOS DE EXPLORACION Y EXPLOTACION	1020114	0.00
ACTIVOS DE EXPLORACION Y EXPLOTACION	102011401	0.00
(-) AMORTIZACIÓN ACUMULADA DE ACTIVOS DE EXPLORACIÓN Y EXPLOTACIÓN	102011402	0.00
(-) DETERIORO ACUMULADO DE ACTIVOS DE EXPLORACIÓN Y EXPLOTACIÓN	102011403	0.00
PROPIEDADES DE INVERSIÓN	10202	0.00
TERRENOS	1020201	0.00
TERRENOS	102020101	0.00
DERECHOS DE USO SOBRE TERRENOS SUBARRENDADOS	102020102	0.00
EDIFICIOS	1020202	0.00
EDIFICIOS	102020201	0.00
DERECHOS DE USO SOBRE EDIFICIOS SUBARRENDADOS	102020202	0.00
(-) DEPRECIACION ACUMULADA DE PROPIEDADES DE INVERSIÓN	1020203	0.00
(-) DETERIORO ACUMULADO DE PROPIEDADES DE INVERSIÓN	1020204	0.00
ACTIVOS BIOLÓGICOS	10203	0.00
ANIMALES VIVOS EN CRECIMIENTO	1020301	0.00
ANIMALES VIVOS EN PRODUCCION	1020302	0.00
PLANTAS EN CRECIMIENTO	1020303	0.00
PLANTAS EN PRODUCCION	1020304	0.00
(-) DEPRECIACION ACUMULADA DE ACTIVOS BIOLÓGICOS	1020305	0.00
(-) DETERIORO ACUMULADO DE ACTIVOS BIOLÓGICOS	1020306	0.00
ACTIVO INTANGIBLE	10204	0.00
PLUSVALÍAS	1020401	0.00
MARCAS, PATENTES, DERECHOS DE LLAVE , CUOTAS PATRIMONIALES Y OTROS SIMILARES	1020402	0.00
CONCESIONES Y LICENCIAS	1020403	0.00
ACTIVOS DE EXPLORACION Y EXPLOTACION	1020404	0.00
(-) AMORTIZACIÓN ACUMULADA DE ACTIVOS INTANGIBLE	1020405	0.00
(-) DETERIORO ACUMULADO DE ACTIVO INTANGIBLE	1020406	0.00
OTROS INTANGIBLES	1020407	0.00
ACTIVOS POR IMPUESTOS DIFERIDOS	10205	0.00
ACTIVOS FINANCIEROS NO CORRIENTES	10206	0.00
ACTIVOS FINANCIEROS A VALOR RAZONABLE CON CAMBIOS EN OTRO RESULTADO INTEGRAL	1020601	0.00
(-) PROVISION POR DETERIORO DE ACTIVOS FINANCIEROS A VALOR RAZONABLE CON CAMBIOS EN OTRO RESULTADO	1020602	0.00
ACTIVOS FINANCIEROS A COSTO AMORTIZADO	1020603	0.00
(-) PROVISIÓN POR DETERIORO DE ACTIVOS FINANCIEROS A COSTO AMORTIZADO	1020604	0.00
ACTIVOS FINANCIEROS A VALOR RAZONABLE CON CAMBIOS EN RESULTADOS	1020605	0.00
(-)PROVISIÓN POR DETERIORO DE ACTIVOS FINANCIEROS A VALOR RAZONABLE CON CAMBIOS EN RESULTADOS	1020606	0.00
DERECHO DE USO POR ACTIVOS ARRENDADOS	10207	0.00

ESTADO DE SITUACIÓN FINANCIERA		
CUENTA	CÓDIGO	VALOR (En US\$)
-) DEPRECIACIÓN ACUMULADA DE ACTIVOS PROVENIENTES POR DERECHOS DE USO	1020701	0.00
-) DETERIORO ACUMULADO DE ACTIVOS PROVENIENTES POR DERECHOS DE USO	1020702	0.00
DERECHO DE USO POR ACTIVOS ARRENDADOS	1020703	0.00
OTROS ACTIVOS NO CORRIENTES	10208	0.00
DERECHOS FIDUCIARIOS	1020801	0.00
DEPÓSITOS EN GARANTÍA	1020802	0.00
DEPÓSITOS EN GARANTÍA POR OPERACIONES BURSÁTILES	1020803	0.00
ACCIONES DEL DEPÓSITO CENTRALIZADO DE VALORES	1020805	0.00
INVERSIONES SUBSIDIARIAS	1020806	0.00
INVERSIONES ASOCIADAS	1020807	0.00
INVERSIONES NEGOCIOS CONJUNTOS	1020808	0.00
OTRAS INVERSIONES	1020809	0.00
-) PROVISIÓN VALUACIÓN DE INVERSIONES	1020810	0.00
OTROS ACTIVOS NO CORRIENTES	1020811	0.00
DOCUMENTOS Y CUENTAS POR COBRAR NO RELACIONADOS	10209	0.00
CUENTAS Y DOCUMENTOS A COBRAR A CLIENTES	1020901	0.00
CUENTAS Y DOCUMENTOS A COBRAR A TERCEROS	1020902	0.00
OTRAS CUENTAS POR COBRAR NO RELACIONADAS	1020903	0.00
DOCUMENTOS Y CUENTAS POR COBRAR RELACIONADOS	10210	0.00
POR COBRAR A ACCIONISTAS	1021001	0.00
POR COBRAR A COMPAÑÍAS RELACIONADAS	1021002	0.00
POR COBRAR A CLIENTES	1021003	0.00
OTRAS CUENTAS POR COBRAR RELACIONADAS	1021004	0.00
PASIVO	2	399494.50
PASIVO CORRIENTE	201	255241.30
PASIVOS FINANCIEROS A VALOR RAZONABLE CON CAMBIOS EN RESULTADOS	20101	0.00
PASIVOS POR CONTRATOS DE ARRENDAMIENTO	20102	0.00
CUENTAS Y DOCUMENTOS POR PAGAR	20103	31644.61
LOCALES	2010301	31644.61
PRÉSTAMOS	201030101	0.00
PROVEEDORES	201030102	31644.61
OTRAS	201030103	0.00
DEL EXTERIOR	2010302	0.00
PRÉSTAMOS	201030201	0.00
PROVEEDORES	201030202	0.00
OTRAS	201030203	0.00
OBLIGACIONES CON INSTITUCIONES FINANCIERAS	20104	11630.91
LOCALES	2010401	11630.91
DEL EXTERIOR	2010402	0.00
PROVISIONES	20105	0.00
LOCALES	2010501	0.00
DEL EXTERIOR	2010502	0.00
PORCIÓN CORRIENTE DE VALORES EMITIDOS	20106	0.00
OBLIGACIONES	2010601	0.00
PAPEL COMERCIAL	2010602	0.00
VALORES DE TITULARIZACIÓN	2010603	0.00
OTROS	2010604	0.00
INTERESES POR PAGAR	2010605	0.00
OTRAS OBLIGACIONES CORRIENTES	20107	29440.41
CON LA ADMINISTRACIÓN TRIBUTARIA	2010701	4999.76
IMPUESTO A LA RENTA POR PAGAR DEL EJERCICIO	2010702	0.00
CON EL IESS	2010703	5385.60
POR BENEFICIOS DE LEY A EMPLEADOS	2010704	15438.73
PARTICIPACIÓN TRABAJADORES POR PAGAR DEL EJERCICIO	2010705	616.32
DIVIDENDOS POR PAGAR	2010706	0.00

ESTADO DE SITUACIÓN FINANCIERA		
CUENTA	CÓDIGO	VALOR (En USD\$)
OTROS	2010707	0.00
CUENTAS POR PAGAR A RELACIONADAS	20108	185525.48
LOCALES	2010801	185525.48
PRÉSTAMOS DE ACCIONISTAS	201080101	0.00
PRÉSTAMOS DE COMPAÑÍAS RELACIONADAS	201080102	185525.48
PROVEEDORES	201080103	0.00
OTROS	201080104	0.00
DEL EXTERIOR	2010802	0.00
PRÉSTAMOS DE ACCIONISTAS	201080201	0.00
PRÉSTAMOS DE COMPAÑÍAS RELACIONADAS	201080202	0.00
PROVEEDORES	201080203	0.00
OTROS	201080204	0.00
OTROS PASIVOS FINANCIEROS	20109	0.00
ANTICIPOS	20110	0.00
ANTICIPOS DE CLIENTES	2011001	0.00
OTROS ANTICIPOS RECIBIDOS	2011002	0.00
PASIVOS DIRECTAMENTE ASOCIADOS CON LOS ACTIVOS NO CORRIENTES Y OPERACIONES DISCONTINUADAS	20111	0.00
PORCIÓN CORRIENTE DE PROVISIONES POR BENEFICIOS A EMPLEADOS	20112	0.00
JUBILACION PATRONAL	2011201	0.00
OTROS BENEFICIOS PARA LOS EMPLEADOS	2011202	0.00
OTROS PASIVOS CORRIENTES	20113	0.00
COMISIONES POR PAGAR	2011301	0.00
POR OPERACIONES BURSÁTILES	2011302	0.00
POR CUSTODIA	2011303	0.00
POR ADMINISTRACIÓN	2011304	0.00
OTRAS COMISIONES	2011305	0.00
SANCIÓNES Y MULTAS	2011306	0.00
INDEMNIZACIONES	2011307	0.00
OBLIGACIONES JUDICIALES	2011308	0.00
ACREEDORES POR INTERMEDIACIÓN	2011309	0.00
OBLIGACIÓN POR COMPROMISO DE RECOMPRA	2011310	0.00
POR CONTRATOS DE UNDERWRITING	2011311	0.00
OTROS	2011312	0.00
PASIVOS FINANCIEROS AL COSTO AMORTIZADO	20114	0.00
PASIVO NO CORRIENTE	202	144253.11
PASIVOS POR CONTRATOS DE ARRENDAMIENTO	20201	0.00
CUENTAS Y DOCUMENTOS POR PAGAR	20202	0.00
LOCALES	2020201	0.00
PRÉSTAMOS	202020101	0.00
PROVEEDORES	202020102	0.00
OTRAS	202020103	0.00
DEL EXTERIOR	2020202	0.00
PRÉSTAMOS	202020201	0.00
PROVEEDORES	202020202	0.00
OTRAS	202020203	0.00
OBLIGACIONES CON INSTITUCIONES FINANCIERAS	20203	37753.11
LOCALES	2020301	37753.11
DEL EXTERIOR	2020302	0.00
CUENTAS POR PAGAR A RELACIONADAS	20204	108500.00
LOCALES	2020401	108500.00
PRÉSTAMOS DE ACCIONISTAS	202040101	0.00
PRÉSTAMOS DE COMPAÑÍAS RELACIONADAS	202040102	108500.00
PROVEEDORES	202040103	0.00
OTROS	202040104	0.00
DEL EXTERIOR	2020402	0.00



ESTADO DE SITUACIÓN FINANCIERA		
CUENTA	CÓDIGO	VALOR (En USD\$)
PRÉSTAMOS DE ACCIONISTAS	202040201	0.00
PRÉSTAMOS DE COMPAÑÍAS RELACIONADAS	202040202	0.00
PROVEEDORES	202040203	0.00
OTROS	202040204	0.00
PORCIÓN NO CORRIENTE DE VALORES EMITIDOS	20205	0.00
OBLIGACIONES	2020501	0.00
PAPEL COMERCIAL	2020502	0.00
VALORES DE TITULARIZACIÓN	2020503	0.00
OTROS	2020504	0.00
INTERESES POR PAGAR	2020505	0.00
ANTICIPOS	20206	0.00
ANTICIPOS DE CLIENTES	2020601	0.00
OTROS ANTICIPOS RECIBIDOS	2020602	0.00
PROVISIONES POR BENEFICIOS A EMPLEADOS	20207	0.00
JUBILACION PATRONAL	2020701	0.00
OTROS BENEFICIOS NO CORRIENTES PARA LOS EMPLEADOS	2020702	0.00
OTRAS PROVISIONES	20208	0.00
PASIVO DIFERIDO	20209	0.00
INGRESOS DIFERIDOS	2020901	0.00
PASIVOS POR IMPUESTOS DIFERIDOS	2020902	0.00
OTROS PASIVOS NO CORRIENTES	20210	0.00
PATRIMONIO NETO	3	85438.03
PATRIMONIO NETO ATRIBUIBLE A LOS PROPIETARIOS DE LA CONTROLADORA	30	85438.03
CAPITAL	301	1000.00
CAPITAL SUSCRITO O ASIGNADO	30101	1000.00
(-) CAPITAL SUSCRITO NO PAGADO, ACCIONES EN TESORERÍA	30102	0.00
FONDO PATRIMONIAL	30103	0.00
PATRIMONIO DE LOS NEGOCIOS FIDUCIARIOS	30104	0.00
PATRIMONIO DE LOS FONDOS DE INVERSIÓN	30105	0.00
PATRIMONIO DEL FONDO ADMINISTRADO	3010501	0.00
PATRIMONIO DEL FONDO COLECTIVO	3010502	0.00
APORTES DE SOCIOS O ACCIONISTAS PARA FUTURA CAPITALIZACIÓN	302	0.00
PRIMA POR EMISIÓN PRIMARIA DE ACCIONES	303	0.00
RESERVAS	304	351.35
RESERVA LEGAL	30401	351.35
RESERVAS FACULTATIVA Y ESTATUTARIA	30402	0.00
OTROS RESULTADOS INTEGRALES	305	0.00
SUPERAVIT DE ACTIVOS FINANCIEROS A VALOR RAZONABLE CON CAMBIOS EN OTRO RESULTADO INTEGRAL	30501	0.00
SUPERAVIT POR REVALUACIÓN DE PROPIEDADES, PLANTA Y EQUIPO	30502	0.00
SUPERAVIT POR REVALUACIÓN DE ACTIVOS INTANGIBLES	30503	0.00
OTROS SUPERAVIT POR REVALUACIÓN	30504	0.00
RESULTADOS ACUMULADOS	306	82705.74
GANANCIAS ACUMULADAS	30601	82705.74
(-) PÉRDIDAS ACUMULADAS	30602	0.00
RESULTADOS ACUMULADOS PROVENIENTES DE LA ADOCIÓN POR PRIMERA VEZ DE LAS NIIF	30603	0.00
RESERVA DE CAPITAL	30604	0.00
RESERVA POR DONACIONES	30605	0.00
RESERVA POR VALUACIÓN	30606	0.00
SUPERAVIT POR REVALUACIÓN DE INVERSIONES	30607	0.00
RESULTADOS DEL EJERCICIO	307	1380.94
GANANCIA NETA DEL PERIODO	30701	1380.94
(-) PÉRDIDA NETA DEL PERIODO	30702	0.00
PARTICIPACIÓN CONTROLADORA	31	0.00

ESTADO DE SITUACIÓN FINANCIERA		
CUENTA	CÓDIGO	VALOR (En USD\$)

REPRESENTANTE(S) LEGAL(ES)	CONTADOR
AGUIRRE REYES JOSE VINICIO	BELTRAN ROMAN MARTHA ELENA
1100753274	0702441312001
	24897

#### DECLARACIÓN DE RESPONSABILIDAD

En mi calidad de Representante Legal declaro voluntariamente bajo juramento y debidamente apercibido de las penas de perjurio, que la información relativa a los estados financieros, así como los anexos remitidos a la Superintendencia de Compañías, Valores y Seguros, a través del formulario que antecede, es exacta, veraz y fiel a la consignada en los registros y libros sociales y contables de la compañía, al cierre del ejercicio fiscal.

En tal virtud, me hago civil, penal y administrativamente responsable, de cumplir con las obligaciones derivadas del cargo que ejerzo, entre ellas, la de enviar, dentro del primer cuatrimestre de cada año, la información de la que habla el artículo 20 de la Ley de Compañías, de forma íntegra.

Dicho esto, esta Superintendencia no tiene responsabilidad por la exactitud, veracidad, fidelidad ni error del contenido de la información que, por este medio, reconozco que, conforme a la ley, soy responsable de comunicar inmediatamente de las inconsistencias o errores que se hubieren identificado.

Asimismo, declaro además que conozco el contenido y alcance, entre otras, de las siguientes normas:

Ley de Compañías:

\*Art. 25.- Si el Superintendente no recibiere oportunamente los documentos a que se refieren los artículos anteriores, o si aquellos no contuvieren todos los datos requeridos, impondrá al representante legal de la compañía remisa una multa de conformidad con el Art. 457 de esta Ley, salvo que antes del vencimiento del plazo se hubiere obtenido del Superintendente la prórroga respectiva, por haberse comprobado la imposibilidad de presentar oportunamente dichos documentos y datos.

La multa podrá repetirse hasta el debido cumplimiento de la obligación exigida.

El Superintendente podrá exigir, de oficio o a petición de los socios o accionistas de la compañía, la presentación de los estados financieros y de cualquier documentación contable que fuere necesaria para determinar la actual situación financiera de una compañía sujeta a su vigilancia. Estos estados financieros deberán ser entregados dentro de los quince días siguientes al mandato del Superintendente, bajo las mismas sanciones previstas en los incisos anteriores, salvo que la compañía, por razones justificadas, hubiere obtenido prórroga del plazo.

Los socios o accionistas tendrán el derecho de solicitar al organismo de control, en cualquier tiempo, el libre y oportuno acceso a la información financiera y demás documentos de la compañía. Para tales efectos, se procederá de acuerdo con el inciso anterior\*.

\*Art.- 460.- La compañía que proporcione deliberada y dolosamente información falsa, maliciosa o contraria a la presente ley, será sancionada por el Superintendente de Compañías con una multa de 50 salarios básicos unificados para los trabajadores del sector privado, cada vez, sin perjuicio de las correspondientes responsabilidades administrativas, civiles o penales a que hubiere lugar.

La compañía que proporcione por error o culpa información falsa o contraria a la presente ley, será sancionada por el Superintendente de Compañías con una multa de hasta 20 Remuneraciones Básicas Unificadas cada vez, sin perjuicio de las correspondientes responsabilidades administrativas, civiles o penales a que hubiere lugar. (...)\*

Código Orgánico Integral Penal:

\*Art. 270.- Perjurio y falso testimonio.- La persona que, al declarar, confesar, informar o traducir ante o a (sic) autoridad competente, falte a la verdad bajo juramento, cometa perjurio, será sancionada con pena privativa de libertad de tres a cinco años; cuando lo hace sin juramento, cometa falso testimonio, será sancionada con pena privativa de libertad de uno a tres años.

De igual modo, se comete perjurio cuando a sabiendas se ha faltado a la verdad en declaraciones patrimoniales juramentadas o juradas hechas ante Notario Público


Si el perjurio se comete en causa penal, será sancionada con pena privativa de libertad de siete a diez años.

Si el falso testimonio se comete en causa penal, será sancionada con pena privativa de libertad de cinco a siete años.

Se exceptúan los casos de versiones y testimonio de la o el sospechoso o de la o el procesado, tanto en la fase preprocesal, como en el proceso penal\*

#### SUPERINTENDENCIA DE COMPAÑÍAS, VALORES Y SEGUROS

CERTIFICO Que el presente balance ha sido enviado electrónicamente por el Representante Legal en virtud de una Declaración de Responsabilidad firmada por éste que obvia las firmas autógrafas. Esta copia es fiel reproducción del documento que consta en nuestros

 <b>SUPERINTENDENCIA</b> DE COMPAÑÍAS, VALORES Y SEGUROS	RAZÓN SOCIAL	AGUISORICOM AGUIRRE SORIA COMPAÑIA DE TRANSPORTE DE CARGA Y ALQUILER DE
	DIRECCIÓN	PERU Y PERU No. 1-4 BARRIO: LAS CRUCITAS
	EXPEDIENTE	713189
	RUC	0791796504001
	AÑO	2023
FORMULARIO	SCV.NIF.713189.2023.1	
<b>ESTADO DE RESULTADO INTEGRAL</b>		
CUENTA	CÓDIGO	VALOR (En USD\$)
INGRESOS DE ACTIVIDADES ORDINARIAS	401	547309.17
VENTA DE BIENES	40101	547309.17
PRESTACION DE SERVICIOS	40102	0.00
INGRESOS POR ASESORIA	4010201	0.00
INGRESOS POR ESTRUCTURACIÓN DE OFERTA PÚBLICA DE VALORES	4010202	0.00
INGRESOS POR ESTRUCTURACIÓN DE NEGOCIOS FIDUCIARIOS	4010203	0.00
OTROS	4010204	0.00
CONTRATOS DE CONSTRUCCION	40103	0.00
SUBVENCIONES DEL GOBIERNO	40104	0.00
REGALIAS	40105	0.00
INTERESES	40106	0.00
INTERESES GENERADOS POR VENTAS A CREDITO	4010601	0.00
INTERESES Y RENDIMIENTOS FINANCIEROS	4010602	0.00
OTROS INTERESES GENERADOS	4010603	0.00
DIVIDENDOS	40107	0.00
GANANCIA POR MEDICION A VALOR RAZONABLE DE ACTIVOS BIOLÓGICOS	40108	0.00
INGRESOS POR COMISIONES, PRESTACION DE SERVICIOS, CUSTODIA, REGISTRO, COMPENSACION Y LIQUIDACION	40109	0.00
COMISIONES GANADAS POR INTERMEDIACION DE VALORES	4010901	0.00
POR OPERACIONES BURSATILES	401090101	0.00
POR CONTRATOS DE UNDERWRITING	401090103	0.00
POR COMISION EN OPERACIONES	401090104	0.00
POR INSCRIPCIONES	401090105	0.00
POR MANTENIMIENTO DE INSCRIPCION	401090106	0.00
POR PRESTACION DE SERVICIOS DE ADMINISTRACION Y MANEJO	4010902	0.00
PORTAFOLIO DE TERCEROS	401090201	0.00
FONDOS ADMINISTRADOS	401090202	0.00
FONDOS COLECTIVOS	401090203	0.00
TITULARIZACION	401090204	0.00
FIDEICOMISOS MERCANTILES	401090205	0.00
ENCARGOS FIDUCIARIOS	401090206	0.00
POR CALIFICACION DE RIESGO	401090207	0.00
POR REPRESENTACION DE OBLIGACIONISTAS	401090208	0.00
CUSTODIA, REGISTRO, COMPENSACION Y LIQUIDACION	4010903	0.00
CUSTODIA VALORES MATERIALIZADOS	401090301	0.00
CUSTODIA VALORES DESMATERIALIZADOS	401090302	0.00
COMPENSACION Y LIQUIDACION DE VALORES	401090303	0.00
OTROS	401090304	0.00
INGRESOS FINANCIEROS	40110	0.00
DIVIDENDOS	4011001	0.00
INTERESES FINANCIEROS	4011002	0.00
GANANCIA EN INVERSIONES EN ASOCIADAS / SUBSIDIARIAS Y OTRAS	4011003	0.00
VALUACION DE INSTRUMENTOS FINANCIEROS A VALOR RAZONABLE CON CAMBIO EN RESULTADOS	4011004	0.00
GANANCIA EN VENTA DE TITULOS VALORES	4011005	0.00
OTROS INGRESOS FINANCIEROS	4011006	0.00
(-) DESCUENTO EN VENTAS	40112	0.00
(-) DEVOLUCIONES EN VENTAS	40113	0.00
(-) BONIFICACION EN PRODUCTO	40114	0.00
(-) OTRAS REBAJAS COMERCIALES	40115	0.00
UTILIDAD EN CAMBIO	40116	0.00

ESTADO DE RESULTADO INTEGRAL		
CUENTA	CÓDIGO	VALOR (En USD\$)
GANANCIA BRUTA	402	305667.37
OTROS INGRESOS	403	0.00
GANANCIA EN VENTA DE PROPIEDAD, PLANTA Y EQUIPO	40301	0.00
GANANCIA EN VENTA DE ACTIVOS BIOLÓGICOS	40302	0.00
OTROS	40303	0.00
COSTO DE VENTAS Y PRODUCCIÓN	501	241641.80
MATERIALES UTILIZADOS O PRODUCTOS VENDIDOS	50101	102967.06
(+) INVENTARIO INICIAL DE BIENES NO PRODUCIDOS POR LA COMPAÑIA	5010101	0.00
(+) COMPRAS NETAS LOCALES DE BIENES NO PRODUCIDOS POR LA COMPAÑIA	5010102	190723.40
(+) IMPORTACIONES DE BIENES NO PRODUCIDOS POR LA COMPAÑIA	5010103	0.00
(-) INVENTARIO FINAL DE BIENES NO PRODUCIDOS POR LA COMPAÑIA	5010104	-102967.06
(+) INVENTARIO INICIAL DE MATERIA PRIMA	5010105	0.00
(+) COMPRAS NETAS LOCALES DE MATERIA PRIMA	5010106	0.00
(+) IMPORTACIONES DE MATERIA PRIMA	5010107	0.00
(-) INVENTARIO FINAL DE MATERIA PRIMA	5010108	0.00
(+) INVENTARIO INICIAL DE PRODUCTOS EN PROCESO	5010109	0.00
(-) INVENTARIO FINAL DE PRODUCTOS EN PROCESO	5010110	0.00
(+) INVENTARIO INICIAL PRODUCTOS TERMINADOS	5010111	0.00
(-) INVENTARIO FINAL DE PRODUCTOS TERMINADOS	5010112	0.00
(+) MANO DE OBRA DIRECTA	50102	0.00
SUELDOS Y BENEFICIOS SOCIALES	5010201	0.00
GASTOS PLANES DE BENEFICIOS A EMPLEADOS	5010202	0.00
(+) MANO DE OBRA INDIRECTA	50103	80316.69
SUELDOS Y BENEFICIOS SOCIALES	5010301	80316.69
GASTO PLANES DE BENEFICIOS A EMPLEADOS	5010302	0.00
(+) OTROS COSTOS INDIRECTOS DE FABRICACION	50104	58358.05
DEPRECIACIÓN PROPIEDADES, PLANTA Y EQUIPO	5010401	0.00
DETERIORO O PERDIDAS DE ACTIVOS BIOLÓGICOS	5010402	0.00
DETERIORO DE PROPIEDAD, PLANTA Y EQUIPO	5010403	0.00
EFFECTO VALOR NETO DE REALIZACION DE INVENTARIOS	5010404	0.00
GASTO POR GARANTIAS EN VENTA DE PRODUCTOS O SERVICIOS	5010405	0.00
MANTENIMIENTO Y REPARACIONES	5010406	56770.29
SUMINISTROS MATERIALES Y REPUESTOS	5010407	0.00
OTROS COSTOS DE PRODUCCIÓN	5010408	1587.76
COSTOS DE CONTRATOS DE CONSTRUCCIONES	50105	0.00
COSTOS DE ACUERDO A PORCENTAJES O GRADOS DE TERMINACIÓN	5010501	0.00
GASTOS	502	316769.30
GASTOS DE VENTA	50201	221107.73
SUELDOS, SALARIOS Y DEMÁS REMUNERACIONES	5020101	0.00
APORTES A LA SEGURIDAD SOCIAL, (INCLUIDO FONDO DE RESERVA)	5020102	0.00
BENEFICIOS SOCIALES E INDEMNIZACIONES	5020103	0.00
GASTO PLANES DE BENEFICIOS A EMPLEADOS	5020104	0.00
HONORARIOS, COMISIONES Y DIETAS A PERSONAS NATURALES	5020105	0.00
REMUNERACIONES A OTROS TRABAJADORES AUTÓNOMOS	5020106	0.00
HONORARIOS A EXTRANJEROS POR SERVICIOS OCASIONALES	5020107	0.00
MANTENIMIENTO Y REPARACIONES	5020108	0.00
ARRENDAMIENTO	5020109	0.00
COMISIONES	5020110	0.00
PROMOCIÓN Y PUBLICIDAD	5020111	0.00
COMBUSTIBLES	5020112	63145.77
LUBRICANTES	5020113	0.00
SEGUROS Y REASEGUROS (PRIMAS Y CESIONES)	5020114	0.00
TRANSPORTE	5020115	115372.57
GASTOS DE GESTIÓN (AGASAJOS A ACCIONISTAS, TRABAJADORES Y CLIENTES)	5020116	0.00
GASTOS DE VIAJE	5020117	0.00

ESTADO DE RESULTADO INTEGRAL		
CUENTA	CÓDIGO	VALOR (En USD\$)
AGUA, ENERGÍA, LUZ, Y TELECOMUNICACIONES	5020118	962.91
NOTARIOS Y REGISTRADORES DE LA PROPIEDAD O MERCANTILES	5020119	0.00
DEPRECIACIONES:	5020120	21596.48
PROPIEDADES, PLANTA Y EQUIPO	502012001	21596.48
PROPIEDADES DE INVERSIÓN	502012002	0.00
ACTIVOS POR DERECHO DE USO	502012003	0.00
AMORTIZACIONES	5020121	0.00
INTANGIBLES	502012101	0.00
OTROS ACTIVOS	502012102	0.00
GASTO DETERIORO	5020122	0.00
PROPIEDADES, PLANTA Y EQUIPO	502012201	0.00
INVENTARIOS	502012202	0.00
INSTRUMENTOS FINANCIEROS	502012203	0.00
INTANGIBLES	502012204	0.00
CUENTAS POR COBRAR	502012205	0.00
OTROS ACTIVOS	502012206	0.00
DERECHOS DE USO POR ACTIVOS ARRENDADOS	502012207	0.00
GASTOS POR CANTIDADES ANORMALES DE UTILIZACION EN EL PROCESO DE PRODUCCIÓN:	5020123	0.00
MANDO DE OBRA	502012301	0.00
MATERIALES	502012302	0.00
COSTOS DE PRODUCCION	502012303	0.00
GASTO POR REESTRUCTURACION	5020124	0.00
VALOR NETO DE REALIZACION DE INVENTARIOS	5020125	0.00
GASTO IMPUESTO A LA RENTA (ACTIVOS Y PASIVOS DIFERIDOS)	5020126	0.00
SUMINISTROS Y MATERIALES	5020127	0.00
OTROS GASTOS	5020128	0.00
GASTOS ADMINISTRATIVOS	50202	90714.78
SUELDOS, SALARIOS Y DEMÁS REMUNERACIONES	5020201	23700.00
APORTES A LA SEGURIDAD SOCIAL (INCLUIDO FONDO DE RESERVA)	5020202	4204.06
BENEFICIOS SOCIALES E INDEMNIZACIONES	5020203	3300.05
GASTO PLANES DE BENEFICIOS A EMPLEADOS	5020204	0.00
HONORARIOS, COMISIONES Y DIETAS A PERSONAS NATURALES	5020205	29551.59
REMUNERACIONES A OTROS TRABAJADORES AUTÓNOMOS	5020206	0.00
HONORARIOS A EXTRANJEROS POR SERVICIOS OCASIONALES	5020207	0.00
MANTENIMIENTO Y REPARACIONES	5020208	3658.61
ARRENDAMIENTO	5020209	0.00
COMISIONES	5020210	0.00
PROMOCIÓN Y PUBLICIDAD	5020211	0.00
COMBUSTIBLES	5020212	5528.47
LUBRICANTES	5020213	0.00
SEGUROS Y REASEGUROS (PRIMAS Y CESIONES)	5020214	15616.24
TRANSPORTE	5020215	2598.70
GASTOS DE GESTIÓN (AGASAJOS A ACCIONISTAS, TRABAJADORES Y CLIENTES)	5020216	0.00
GASTOS DE VIAJE	5020217	0.00
AGUA, ENERGÍA, LUZ, Y TELECOMUNICACIONES	5020218	1372.70
NOTARIOS Y REGISTRADORES DE LA PROPIEDAD O MERCANTILES	5020219	0.00
IMPUESTOS, CONTRIBUCIONES Y OTROS	5020220	1184.36
DEPRECIACIONES	5020221	0.00
PROPIEDADES, PLANTA Y EQUIPO	502022101	0.00
PROPIEDADES DE INVERSIÓN	502022102	0.00
ACTIVOS POR DERECHO DE USO	502022103	0.00
AMORTIZACIONES	5020222	0.00
INTANGIBLES	502022201	0.00
OTROS ACTIVOS	502022202	0.00
GASTO DETERIORO:	5020223	0.00

ESTADO DE RESULTADO INTEGRAL		
CUENTA	CÓDIGO	VALOR (En USD\$)
PROPIEDADES, PLANTA Y EQUIPO	502022301	0.00
INVENTARIOS	502022302	0.00
INSTRUMENTOS FINANCIEROS	502022303	0.00
INTANGIBLES	502022304	0.00
CUENTAS POR COBRAR	502022305	0.00
OTROS ACTIVOS	502022306	0.00
DERECHOS DE USO POR ACTIVOS ARRENDADOS	502022307	0.00
GASTOS POR CANTIDADES ANORMALES DE UTILIZACIÓN EN EL PROCESO DE PRODUCCIÓN	5020224	0.00
MANO DE OBRA	502022401	0.00
MATERIALES	502022402	0.00
COSTOS DE PRODUCCIÓN	502022403	0.00
GASTO POR REESTRUCTURACION	5020225	0.00
VALOR NETO DE REALIZACIÓN DE INVENTARIOS	5020226	0.00
GASTO IMPUESTO A LA RENTA (ACTIVOS Y PASIVOS DIFERIDOS)	5020227	0.00
SUMINISTROS Y MATERIALES	5020228	0.00
OTROS GASTOS	5020229	0.00
GASTOS FINANCIEROS	50203	4946.79
INTERESES	5020301	4946.79
INTERESES POR PRESTAMOS	502030101	4946.79
INTERESES POR ARRENDAMIENTOS	502030102	0.00
INTERESES POR VALORES EMITIDOS	502030103	0.00
OTROS INTERESES	502030104	0.00
COMISIONES	5020302	0.00
COMISIONES PAGADAS POR INTERMEDIACIÓN DE VALORES:	502030201	0.00
POR OPERACIONES BURSATILES	50203020101	0.00
POR CONTRATOS DE UNDERWRITING	50203020103	0.00
POR COMISIÓN EN OPERACIONES	50203020104	0.00
POR INSCRIPCIONES	50203020105	0.00
POR MANTENIMIENTO DE INSCRIPCIÓN	50203020106	0.00
POR PRESTACIÓN DE SERVICIOS DE ADMINISTRACIÓN Y MANEJO	5020303	0.00
PORTAFOLIO DE TERCEROS	502030301	0.00
FONDOS ADMINISTRADOS	502030302	0.00
FONDOS COLECTIVOS	502030303	0.00
TITULARIZACIÓN	502030304	0.00
FIDEICOMISOS MERCANTILES	502030305	0.00
ENCARGOS FIDUCIARIOS	502030306	0.00
POR CALIFICACION DE RIESGO	502030307	0.00
POR REPRESENTACION DE OBLIGACIONISTAS	502030308	0.00
CUSTODIA, REGISTRO, COMPENSACIÓN Y LIQUIDACIÓN	5020304	0.00
CUSTODIA VALORES MATERIALIZADOS	502030401	0.00
CUSTODIA VALORES DESMATERIALIZADOS	502030402	0.00
COMPENSACIÓN Y LIQUIDACIÓN DE VALORES	502030403	0.00
OTROS	502030404	0.00
GASTOS POR SERVICIOS DE ASESORIA Y ESTRUCTURACION	5020305	0.00
POR ASESORIA	502030501	0.00
POR ESTRUCTURACIÓN DE OFERTA PÚBLICA DE VALORES	502030502	0.00
POR ESTRUCTURACIÓN DE NEGOCIOS FIDUCIARIOS	502030503	0.00
OTROS	502030504	0.00
GASTOS DE FINANCIAMIENTO DE ACTIVOS	5020306	0.00
DIFERENCIA EN CAMBIO	5020307	0.00
VALUACION DE INSTRUMENTOS FINANCIEROS A VALOR RAZONABLE CON CAMBIO EN RESULTADOS	5020308	0.00
PERDIDA EN VENTA DE TITULOS VALORES	5020309	0.00
PERDIDA EN VENTA DE PROPIEDAD, PLANTA Y EQUIPO	5020310	0.00
PERDIDA EN VENTA DE ACTIVOS BIOLÓGICOS	5020311	0.00
OTROS GASTOS FINANCIEROS	5020312	0.00

ESTADO DE RESULTADO INTEGRAL		
CUENTA	CÓDIGO	VALOR (En USDS)
OTROS GASTOS	50204	0.00
PERDIDA EN INVERSIONES EN ASOCIADAS / SUBSIDIARIAS Y OTRAS	5020401	0.00
OTROS	5020402	0.00
GANANCIA (PÉRDIDA) ANTES DE 15% A TRABAJADORES E IMPUESTO A LA RENTA DE OPERACIONES CONTINUADAS	600	-11101.93
15% PARTICIPACIÓN TRABAJADORES	601	616.32
GANANCIA (PÉRDIDA) ANTES DE IMPUESTOS	602	3492.47
IMPUESTO A LA RENTA CAUSADO	603	2111.53
GANANCIA (PÉRDIDA) DE OPERACIONES CONTINUADAS ANTES DEL IMPUESTO DIFERIDO	604	0.00
(-) GASTO POR IMPUESTO DIFERIDO	605	0.00
(+) INGRESO POR IMPUESTO DIFERIDO	606	0.00
GANANCIA (PÉRDIDA) DE OPERACIONES CONTINUADAS	607	0.00
INGRESOS POR OPERACIONES DISCONTINUADAS	700	0.00
GASTOS POR OPERACIONES DISCONTINUADAS	701	0.00
GANANCIA (PÉRDIDA) ANTES DE 15% A TRABAJADORES E IMPUESTO A LA RENTA DE OPERACIONES DISCONTINUADAS	702	0.00
15% PARTICIPACIÓN TRABAJADORES	703	0.00
GANANCIA (PÉRDIDA) ANTES DE IMPUESTOS DE OPERACIONES DISCONTINUADAS	704	0.00
IMPUESTO A LA RENTA CAUSADO	705	0.00
GANANCIA (PÉRDIDA) DE OPERACIONES DISCONTINUADAS	706	0.00
GANANCIA (PÉRDIDA) NETA DEL PERIODO	707	1380.94
OTRO RESULTADO INTEGRAL	800	0.00
COMPONENTES DEL OTRO RESULTADO INTEGRAL	80001	0.00
DIFERENCIA DE CAMBIO POR CONVERSIÓN	80002	0.00
VALUACIÓN DE ACTIVOS FINANCIEROS A VALOR RAZONABLE CON CAMBIO EN OTRO RESULTADO INTEGRAL	80003	0.00
GANANCIAS POR REVALUACIÓN DE PROPIEDADES, PLANTA Y EQUIPO	80004	0.00
GANANCIAS (PÉRDIDAS) ACTUARIALES POR PLANES DE BENEFICIOS DEFINIDOS	80005	0.00
REVERSIÓN DEL DETERIORO (PÉRDIDA POR DETERIORO) DE UN ACTIVO REVALUADO	80006	0.00
PARTICIPACION DE OTRO RESULTADO INTEGRAL DE ASOCIADAS	80007	0.00
IMPUESTO SOBRE LAS GANANCIAS RELATIVO A OTRO RESULTADO INTEGRAL	80008	0.00
OTROS (DETALLAR EN NOTAS)	80009	0.00
RESULTADO INTEGRAL TOTAL DEL AÑO	801	0.00
PROPIETARIOS DE LA CONTROLADORA	80101	0.00
PARTICIPACION NO CONTROLADORA (INFORMATIVO)	80102	0.00

REPRESENTANTE(S) LEGAL(ES)

AGUIRRE REYES JOSE VINICIO

1100753274

CONTADOR

BELTRAN ROMAN MARTHA ELENA

0702441312001

24897

#### DECLARACIÓN DE RESPONSABILIDAD

En mi calidad de Representante Legal declaro voluntariamente bajo juramento y debidamente apercebido de las penas de perjurio, que la información relativa a los estados financieros, así como los anexos remitidos a la Superintendencia de Compañías, Valores y Seguros, a través del formulario que antecede, es exacta, veraz y fiel a la consignada en los registros y libros sociales y contables de la compañía, al cierre del ejercicio fiscal.

En tal virtud, me hago civil, penal y administrativamente responsable, de cumplir con las obligaciones derivadas del cargo que ejerzo, entre ellas, la de enviar, dentro del primer cuatrimestre de cada año, la información de la que habla el artículo 20 de la Ley de Compañías, de forma íntegra.

Dicho esto, esta Superintendencia no tiene responsabilidad por la exactitud, veracidad, fidelidad ni error del contenido de la información que, por este medio, reconozco que, conforme a la ley, soy responsable de comunicar inmediatamente de las inconsistencias o errores que se hubieren identificado.

Asimismo, declaro además que conozco el contenido y alcance, entre otras, de las siguientes normas:

Ley de Compañías:

"Art. 25.- Si el Superintendente no recibiere oportunamente los documentos a que se refieren los artículos anteriores, o si aquellos no contuvieron todos los datos requeridos, impondrá al representante legal de la compañía remisa una multa de conformidad con el Art. 457 de esta Ley, salvo que antes del vencimiento del plazo se hubiere obtenido del Superintendente la prórroga respectiva, por haberse comprobado la imposibilidad de presentar oportunamente dichos documentos y datos.

La multa podrá repetirse hasta el debido cumplimiento de la obligación exigida.

El Superintendente podrá exigir, de oficio o a petición de los socios o accionistas de la compañía, la presentación de los estados financieros y de cualquier documentación contable que fuere necesaria para determinar la actual situación financiera de una compañía sujeta a su vigilancia. Estos estados financieros deberán ser entregados dentro de los quince días siguientes al mandato del Superintendente, bajo las mismas sanciones previstas en los incisos anteriores, salvo que la compañía, por razones justificadas, hubiere obtenido prórroga del plazo.

Los socios o accionistas tendrán el derecho de solicitar al organismo de control, en cualquier tiempo, el libre y oportuno acceso a la información financiera y demás documentos de la compañía. Para tales efectos, se procederá de acuerdo con el inciso anterior".

ESTADO DE RESULTADO INTEGRAL		
CUENTA	CÓDIGO	VALOR (En US\$)

\*Art.- 460.- La compañía que proporcione deliberada y dolosamente información falsa, maliciosa o contraria a la presente ley, será sancionada por el Superintendente de Compañías con una multa de 50 salarios básicos unificados para los trabajadores del sector privado, cada vez, sin perjuicio de las correspondientes responsabilidades administrativas, civiles o penales a que hubiere lugar.

La compañía que proporcione por error o culpa información falsa o contraria a la presente ley, será sancionada por el Superintendente de Compañías con una multa de hasta 20 Remuneraciones Básicas Unificadas cada vez, sin perjuicio de las correspondientes responsabilidades administrativas, civiles o penales a que hubiere lugar. (...)

Código Orgánico Integral Penal:

\*Art. 270.- Perjurio y falso testimonio.- La persona que, al declarar, confesar, informar o traducir ante o a (sic) autoridad competente, falte a la verdad bajo juramento, cometa perjurio, será sancionada con pena privativa de libertad de tres a cinco años; cuando lo hace sin juramento, cometa falso testimonio, será sancionada con pena privativa de libertad de uno a tres años.

De igual modo, se comete perjurio cuando a sabiendas se ha faltado a la verdad en declaraciones patrimoniales juramentadas o juradas hechas ante Notario Público

Si el perjurio se comete en causa penal, será sancionada con pena privativa de libertad de siete a diez años.


Si el falso testimonio se comete en causa penal, será sancionada con pena privativa de libertad de cinco a siete años.

Se exceptúan los casos de versiones y testimonio de la o el sospechoso o de la o el procesado, tanto en la fase preprocesal, como en el proceso penal\*

#### SUPERINTENDENCIA DE COMPAÑÍAS, VALORES Y SEGUROS

CERTIFICO Que el presente balance ha sido enviado electrónicamente por el Representante Legal en virtud de una Declaración de Responsabilidad firmada por éste que obvia las firmas autógrafas. Esta copia es fiel reproducción del documento que consta en nuestros



 <b>SUPERINTENDENCIA</b> DE COMPAÑÍAS, VALORES Y SEGUROS	RAZÓN SOCIAL	AQUISORICOM AGUIRRE SORIA COMPAÑIA DE TRANSPORTE DE CARGA Y ALQUILER DE
	DIRECCIÓN	PERU Y PERU No. 1-4 BARRIO: LAS CRUCITAS
	EXPEDIENTE	713189
	RUC	0791796504001
	AÑO	2022
	FORMULARIO	SCV.NIF.713189.2022.1
FECHA DE LA JUNTA QUE APROBÓ LOS ESTADOS FINANCIEROS (DD/MM/AAA)		Mar 28, 20
<b>ESTADO DE SITUACIÓN FINANCIERA</b>		
CUENTA	CÓDIGO	VALOR (En USD\$)
ACTIVO	1	470754.88
ACTIVO CORRIENTE	101	284994.49
EFFECTIVO Y EQUIVALENTES DE EFFECTIVO	10101	5281.19
CAJA	1010101	81.78
INSTITUCIONES FINANCIERAS PÚBLICAS	1010102	0.00
INSTITUCIONES FINANCIERAS PRIVADAS	1010103	5198.43
ACTIVOS FINANCIEROS	10102	96445.27
ACTIVOS FINANCIEROS A VALOR RAZONABLE CON CAMBIOS EN RESULTADOS	1010201	0.00
RENTA VARIABLE	101020101	0.00
ACCIONES Y PARTICIPACIONES	10102010101	0.00
CUOTAS DE FONDOS COLECTIVOS	10102010102	0.00
VALORES DE TITULARIZACIÓN DE PARTICIPACIÓN	10102010103	0.00
UNIDADES DE PARTICIPACIÓN	10102010104	0.00
INVERSIONES EN EL EXTERIOR	10102010105	0.00
OTROS	10102010106	0.00
RENTA FIJA	101020102	0.00
AVALES	10102010201	0.00
BONOS DEL ESTADO	10102010202	0.00
BONOS DE PRENDA	10102010203	0.00
CÉDULAS HIPOTECARIAS	10102010204	0.00
CERTIFICADOS FINANCIEROS	10102010205	0.00
CERTIFICADOS DE INVERSIÓN	10102010206	0.00
CERTIFICADOS DE TESORERÍA	10102010207	0.00
CERTIFICADOS DE DEPÓSITO	10102010208	0.00
CUPONES	10102010209	0.00
DEPÓSITOS A PLAZO	10102010210	0.00
LETRAS DE CAMBIO	10102010211	0.00
NOTAS DE CRÉDITO	10102010212	0.00
OBLIGACIONES	10102010213	0.00
FACTURAS COMERCIALES NEGOCIABLES	10102010214	0.00
OVERNIGHTS	10102010215	0.00
OBLIGACIONES CONVERTIBLES EN ACCIONES	10102010216	0.00
PAPEL COMERCIAL	10102010217	0.00
PAGARES	10102010218	0.00
PÓLIZAS DE ACUMULACIÓN	10102010219	0.00
TÍTULOS DEL BANCO CENTRAL	10102010220	0.00
VALORES DE TITULARIZACIÓN	10102010221	0.00
INVERSIONES EN EL EXTERIOR	10102010222	0.00
OTROS	10102010223	0.00
DERIVADOS	101020103	0.00
FORWARD	10102010301	0.00
FUTUROS	10102010302	0.00
OPCIONES	10102010303	0.00
OTROS	10102010304	0.00
ACTIVOS FINANCIEROS A VALOR RAZONABLE CON CAMBIOS EN OTRO RESULTADO INTEGRAL	1010202	0.00
RENTA VARIABLE	101020201	0.00
ACCIONES Y PARTICIPACIONES	10102020101	0.00
CUOTAS DE FONDOS COLECTIVOS	10102020102	0.00

ESTADO DE SITUACIÓN FINANCIERA		
CUENTA	CÓDIGO	VALOR (En USD\$)
UNIDADES DE PARTICIPACIÓN	10102020103	0.00
VALORES DE TITULARIZACIÓN DE PARTICIPACIÓN	10102020104	0.00
INVERSIONES EN EL EXTERIOR	10102020105	0.00
OTROS	10102020106	0.00
RENTA FIJA	101020202	0.00
AVALES	10102020201	0.00
BONOS DEL ESTADO	10102020202	0.00
BONOS DE PRENDA	10102020203	0.00
CÉDULAS HIPOTECARIAS	10102020204	0.00
CERTIFICADOS FINANCIEROS	10102020205	0.00
CERTIFICADOS DE INVERSIÓN	10102020206	0.00
CERTIFICADOS DE TESORERÍA	10102020207	0.00
CERTIFICADOS DE DEPÓSITO	10102020208	0.00
CUPONES	10102020209	0.00
DEPÓSITOS A PLAZO	10102020210	0.00
LETRAS DE CAMBIO	10102020211	0.00
NOTAS DE CRÉDITO	10102020212	0.00
OBLIGACIONES	10102020213	0.00
FACTURAS COMERCIALES NEGOCIABLES	10102020214	0.00
OVERNIGHTS	10102020215	0.00
OBLIGACIONES CONVERTIBLES EN ACCIONES	10102020216	0.00
PAPEL COMERCIAL	10102020217	0.00
PAGARÉS	10102020218	0.00
PÓLIZAS DE ACUMULACIÓN	10102020219	0.00
TÍTULOS DEL BANCO CENTRAL	10102020220	0.00
VALORES DE TITULARIZACIÓN	10102020221	0.00
INVERSIONES EN EL EXTERIOR	10102020222	0.00
OTROS	10102020223	0.00
ACTIVOS FINANCIEROS AL COSTO AMORTIZADO	1010203	0.00
RENTA FIJA	101020302	0.00
AVALES	10102030201	0.00
BONOS DEL ESTADO	10102030202	0.00
BONOS DE PRENDA	10102030203	0.00
CÉDULAS HIPOTECARIAS	10102030204	0.00
CERTIFICADOS FINANCIEROS	10102030205	0.00
CERTIFICADOS DE INVERSIÓN	10102030206	0.00
CERTIFICADOS DE TESORERÍA	10102030207	0.00
CERTIFICADOS DE DEPÓSITO	10102030208	0.00
CUPONES	10102030209	0.00
DEPÓSITOS A PLAZO	10102030210	0.00
LETRAS DE CAMBIO	10102030211	0.00
NOTAS DE CRÉDITO	10102030212	0.00
OBLIGACIONES	10102030213	0.00
FACTURAS COMERCIALES NEGOCIABLES	10102030214	0.00
OVERNIGHTS	10102030215	0.00
OBLIGACIONES CONVERTIBLES EN ACCIONES	10102030216	0.00
PAPEL COMERCIAL	10102030217	0.00
PAGARÉS	10102030218	0.00
PÓLIZAS DE ACUMULACIÓN	10102030219	0.00
TÍTULOS DEL BANCO CENTRAL	10102030220	0.00
VALORES DE TITULARIZACIÓN	10102030221	0.00
INVERSIONES EN EL EXTERIOR	10102030222	0.00
OTROS	10102030223	0.00
PROVISIÓN POR DETERIORO DE ACTIVOS FINANCIEROS	1010204	0.00
ACTIVOS FINANCIEROS A VALOR RAZONABLE CON CAMBIOS EN RESULTADOS	101020401	0.00


ESTADO DE SITUACIÓN FINANCIERA		
CUENTA	CÓDIGO	VALOR (En US\$)
ACTIVOS FINANCIEROS AL COSTO AMORTIZADO	101020402	0.00
ACTIVOS FINANCIEROS A VALOR RAZONABLE CON CAMBIOS EN OTRO RESULTADO INTEGRAL	101020403	0.00
DEUDORES COMERCIALES Y OTRAS CUENTAS POR COBRAR NO RELACIONADOS	1010205	31441.58
DE ACTIVIDADES ORDINARIAS QUE GENEREN INTERESES	101020501	0.00
CUENTAS Y DOCUMENTOS A COBRAR A CLIENTES	10102050101	0.00
CUENTAS Y DOCUMENTOS A COBRAR A TERCEROS	10102050102	0.00
DE ACTIVIDADES ORDINARIAS QUE NO GENEREN INTERESES	101020502	31441.58
CUENTAS Y DOCUMENTOS A COBRAR A CLIENTES	10102050201	31184.57
CUENTAS Y DOCUMENTOS A COBRAR A TERCEROS	10102050202	256.99
CUENTAS POR COBRAR AL ORIGINADOR	10102050203	0.00
COMISIONES POR OPERACIONES BURSÁTILES	10102050204	0.00
CONTRATO DE UNDERWRITING	10102050207	0.00
POR ADMINISTRACIÓN Y MANEJO DE PORTAFOLIOS DE TERCEROS	10102050208	0.00
POR ADMINISTRACIÓN Y MANEJO DE FONDOS ADMINISTRADOS	10102050209	0.00
POR ADMINISTRACIÓN Y MANEJO DE NEGOCIOS FIDUCIARIOS	10102050210	0.00
POR CUSTODIA Y CONSERVACIÓN DE VALORES MATERIALIZADOS	10102050211	0.00
POR CUSTODIA Y CONSERVACIÓN DE VALORES DESMATERIALIZADOS	10102050212	0.00
POR MANEJO DE LIBRO DE ACCIONES Y ACCIONISTAS	10102050213	0.00
POR ASESORIA	10102050214	0.00
DIVIDENDOS POR COBRAR	10102050215	0.00
INTERESES POR COBRAR	10102050216	0.00
DEUDORES POR INTERMEDIACIÓN DE VALORES	10102050217	0.00
ANTICIPO A COMITENTES	10102050218	0.00
ANTICIPO A CONSTRUCTOR POR AVANCE DE OBRA	10102050219	0.00
DERECHOS POR COMPROMISO DE RECOMPRA	10102050220	0.00
OTRAS CUENTAS POR COBRAR NO RELACIONADAS	10102050221	0.00
DOCUMENTOS Y CUENTAS POR COBRAR RELACIONADOS	1010206	65003.71
POR COBRAR A ACCIONISTAS	101020601	0.00
POR COBRAR A COMPAÑIAS RELACIONADAS	101020602	65003.71
POR COBRAR A CLIENTES	101020603	0.00
OTRAS CUENTAS POR COBRAR RELACIONADAS	101020604	0.00
PROVISIÓN POR CUENTAS INCOBRABLES Y DETERIORO	1010207	0.00
INVENTARIOS	10103	107957.07
INVENTARIOS DE MATERIA PRIMA	1010301	0.00
INVENTARIOS DE PRODUCTOS EN PROCESO	1010302	0.00
INVENTARIOS DE SUMINISTROS O MATERIALES A SER CONSUMIDOS EN EL PROCESO DE PRODUCCIÓN	1010303	0.00
INVENTARIOS DE SUMINISTROS O MATERIALES A SER CONSUMIDOS EN LA PRESTACION DEL SERVICIO	1010304	107957.07
INVENTARIOS DE PROD. TERM. Y MERCAD. EN ALMACÉN - PRODUCIDO POR LA COMPAÑIA	1010305	0.00
INVENTARIOS DE PROD. TERM. Y MERCAD. EN ALMACÉN - COMPRADO A TERCEROS	1010306	0.00
MERCADERÍAS EN TRÁNSITO	1010307	0.00
OBRAS EN CONSTRUCCIÓN	1010308	0.00
OBRAS TERMINADAS	1010309	0.00
MATERIALES O BIENES PARA LA CONSTRUCCION	1010310	0.00
INVENTARIOS REPUESTOS, HERRAMIENTAS Y ACCESORIOS	1010311	0.00
OTROS INVENTARIOS	1010312	0.00
(-) PROVISIÓN POR VALOR NETO DE REALIZACIÓN Y OTRAS PERDIDAS EN INVENTARIO	1010313	0.00
SERVICIOS Y OTROS PAGOS ANTICIPADOS	10104	6313.09
SEGUROS PAGADOS POR ANTICIPADO	1010401	6313.09
ARRENDOS PAGADOS POR ANTICIPADO	1010402	0.00
ANTICIPOS A PROVEEDORES	1010403	0.00
OTROS ANTICIPOS ENTREGADOS	1010404	0.00
ACTIVOS POR IMPUESTOS CORRIENTES	10105	88997.87
CRÉDITO TRIBUTARIO A FAVOR DE LA EMPRESA (IVA)	1010501	65076.15
CRÉDITO TRIBUTARIO A FAVOR DE LA EMPRESA ( I. R.)	1010502	3921.72
ANTICIPO DE IMPUESTO A LA RENTA	1010503	0.00

ESTADO DE SITUACIÓN FINANCIERA		
CUENTA	CÓDIGO	VALOR (En USD\$)
ACTIVOS CORRIENTES MANTENIDOS PARA LA VENTA Y OPERACIONES DISCONTINUADAS	10106	0.00
CONSTRUCCIONES EN PROCESO (NIC 11 Y SECC.23 PYMES)	10107	0.00
OTROS ACTIVOS CORRIENTES	10108	0.00
ACTIVOS NO CORRIENTES	102	185766.37
PROPIEDAD, PLANTA Y EQUIPO	10201	185766.37
TERRENOS	1020101	0.00
EDIFICIOS	1020102	0.00
CONSTRUCCIONES EN CURSO	1020103	0.00
INSTALACIONES	1020104	0.00
MUEBLES Y ENSERES	1020105	500.00
MAQUINARIA Y EQUIPO	1020106	0.00
NAVES, AERONAVES, BARCAZAS Y SIMILARES	1020107	0.00
EQUIPO DE COMPUTACIÓN	1020108	1000.00
VEHÍCULOS, EQUIPOS DE TRASPORTE Y EQUIPO CAMINERO MÓVIL	1020109	308170.00
OTROS PROPIEDADES, PLANTA Y EQUIPO	1020110	0.00
REPUESTOS Y HERRAMIENTAS	1020111	0.00
(-) DEPRECIACIÓN ACUMULADA PROPIEDADES, PLANTA Y EQUIPO	1020112	-123909.63
(-) DETERIORO ACUMULADO DE PROPIEDADES, PLANTA Y EQUIPO	1020113	0.00
ACTIVOS DE EXPLORACION Y EXPLOTACION	1020114	0.00
ACTIVOS DE EXPLORACION Y EXPLOTACION	102011401	0.00
(-) AMORTIZACION ACUMULADA DE ACTIVOS DE EXPLORACIÓN Y EXPLOTACIÓN	102011402	0.00
(-) DETERIORO ACUMULADO DE ACTIVOS DE EXPLORACIÓN Y EXPLOTACIÓN	102011403	0.00
PROPIEDADES DE INVERSIÓN	10202	0.00
TERRENOS	1020201	0.00
TERRENOS	102020101	0.00
DERECHOS DE USO SOBRE TERRENOS SUBARRENDADOS	102020102	0.00
EDIFICIOS	1020202	0.00
EDIFICIOS	102020201	0.00
DERECHOS DE USO SOBRE EDIFICIOS SUBARRENDADOS	102020202	0.00
(-) DEPRECIACION ACUMULADA DE PROPIEDADES DE INVERSIÓN	1020203	0.00
(-) DETERIORO ACUMULADO DE PROPIEDADES DE INVERSIÓN	1020204	0.00
ACTIVOS BIOLÓGICOS	10203	0.00
ANIMALES VIVOS EN CRECIMIENTO	1020301	0.00
ANIMALES VIVOS EN PRODUCCION	1020302	0.00
PLANTAS EN CRECIMIENTO	1020303	0.00
PLANTAS EN PRODUCCIÓN	1020304	0.00
(-) DEPRECIACION ACUMULADA DE ACTIVOS BIOLÓGICOS	1020305	0.00
(-) DETERIORO ACUMULADO DE ACTIVOS BIOLÓGICOS	1020306	0.00
ACTIVO INTANGIBLE	10204	0.00
PLUSVALÍAS	1020401	0.00
MARCAS, PATENTES, DERECHOS DE LLAVE, CUOTAS PATRIMONIALES Y OTROS SIMILARES	1020402	0.00
CONCESIONES Y LICENCIAS	1020403	0.00
ACTIVOS DE EXPLORACION Y EXPLOTACION	1020404	0.00
(-) AMORTIZACION ACUMULADA DE ACTIVOS INTANGIBLE	1020405	0.00
(-) DETERIORO ACUMULADO DE ACTIVO INTANGIBLE	1020406	0.00
OTROS INTANGIBLES	1020407	0.00
ACTIVOS POR IMPUESTOS DIFERIDOS	10205	0.00
ACTIVOS FINANCIEROS NO CORRIENTES	10206	0.00
ACTIVOS FINANCIEROS A VALOR RAZONABLE CON CAMBIOS EN OTRO RESULTADO INTEGRAL	1020601	0.00
(-) PROVISIÓN POR DETERIORO DE ACTIVOS FINANCIEROS A VALOR RAZONABLE CON CAMBIOS EN OTRO RESULTADO	1020602	0.00
ACTIVOS FINANCIEROS A COSTO AMORTIZADO	1020603	0.00
(-) PROVISIÓN POR DETERIORO DE ACTIVOS FINANCIEROS A COSTO AMORTIZADO	1020604	0.00
ACTIVOS FINANCIEROS A VALOR RAZONABLE CON CAMBIOS EN RESULTADOS	1020605	0.00
(-)PROVISIÓN POR DETERIORO DE ACTIVOS FINANCIEROS A VALOR RAZONABLE CON CAMBIOS EN RESULTADOS	1020606	0.00
DERECHO DE USO POR ACTIVOS ARRENDADOS	10207	0.00

ESTADO DE SITUACIÓN FINANCIERA		
CUENTA	CÓDIGO	VALOR (En USD\$)
(-) DEPRECIACIÓN ACUMULADA DE ACTIVOS PROVENIENTES POR DERECHOS DE USO	1020701	0.00
(-) DETERIORO ACUMULADO DE ACTIVOS PROVENIENTES POR DERECHOS DE USO	1020702	0.00
DERECHO DE USO POR ACTIVOS ARRENDADOS	1020703	0.00
OTROS ACTIVOS NO CORRIENTES	10208	0.00
DERECHOS FIDUCIARIOS	1020801	0.00
DEPÓSITOS EN GARANTÍA	1020802	0.00
DEPÓSITOS EN GARANTÍA POR OPERACIONES BURSÁTILES	1020803	0.00
ACCIONES DEL DEPÓSITO CENTRALIZADO DE VALORES	1020805	0.00
INVERSIONES SUBSIDIARIAS	1020806	0.00
INVERSIONES ASOCIADAS	1020807	0.00
INVERSIONES NEGOCIOS CONJUNTOS	1020808	0.00
OTRAS INVERSIONES	1020809	0.00
(-) PROVISIÓN VALUACIÓN DE INVERSIONES	1020810	0.00
OTROS ACTIVOS NO CORRIENTES	1020811	0.00
DOCUMENTOS Y CUENTAS POR COBRAR NO RELACIONADOS	10209	0.00
CUENTAS Y DOCUMENTOS A COBRAR A CLIENTES	1020901	0.00
CUENTAS Y DOCUMENTOS A COBRAR A TERCEROS	1020902	0.00
OTRAS CUENTAS POR COBRAR NO RELACIONADAS	1020903	0.00
DOCUMENTOS Y CUENTAS POR COBRAR RELACIONADOS	10210	0.00
POR COBRAR A ACCIONISTAS	1021001	0.00
POR COBRAR A COMPAÑÍAS RELACIONADAS	1021002	0.00
POR COBRAR A CLIENTES	1021003	0.00
OTRAS CUENTAS POR COBRAR RELACIONADAS	1021004	0.00
PASIVO	2	389897.77
PASIVO CORRIENTE	201	280197.77
PASIVOS FINANCIEROS A VALOR RAZONABLE CON CAMBIOS EN RESULTADOS	20101	0.00
PASIVOS POR CONTRATOS DE ARRENDAMIENTO	20102	0.00
CUENTAS Y DOCUMENTOS POR PAGAR	20103	41208.58
LOCALES	2010301	41208.58
PRÉSTAMOS	201030101	0.00
PROVEEDORES	201030102	41208.58
OTRAS	201030103	0.00
DEL EXTERIOR	2010302	0.00
PRÉSTAMOS	201030201	0.00
PROVEEDORES	201030202	0.00
OTRAS	201030203	0.00
OBLIGACIONES CON INSTITUCIONES FINANCIERAS	20104	14671.17
LOCALES	2010401	14671.17
DEL EXTERIOR	2010402	0.00
PROVISIONES	20105	0.00
LOCALES	2010501	0.00
DEL EXTERIOR	2010502	0.00
PORCIÓN CORRIENTE DE VALORES EMITIDOS	20106	0.00
OBLIGACIONES	2010601	0.00
PAPEL COMERCIAL	2010602	0.00
VALORES DE TITULARIZACIÓN	2010603	0.00
OTROS	2010604	0.00
INTERESES POR PAGAR	2010605	0.00
OTRAS OBLIGACIONES CORRIENTES	20107	18589.17
CON LA ADMINISTRACIÓN TRIBUTARIA	2010701	2167.97
IMPUESTO A LA RENTA POR PAGAR DEL EJERCICIO	2010702	0.00
CON EL IESS	2010703	3016.24
POR BENEFICIOS DE LEY A EMPLEADOS	2010704	11154.46
PARTICIPACIÓN TRABAJADORES POR PAGAR DEL EJERCICIO	2010705	2248.50
DIVIDENDOS POR PAGAR	2010706	0.00

ESTADO DE SITUACIÓN FINANCIERA		
CUENTA	CÓDIGO	VALOR (En USD\$)
OTROS	2010707	0.00
CUENTAS POR PAGAR A RELACIONADAS	20108	205728.87
LOCALES	2010801	205728.87
PRÉSTAMOS DE ACCIONISTAS	201080101	0.00
PRÉSTAMOS DE COMPAÑÍAS RELACIONADAS	201080102	205728.87
PROVEEDORES	201080103	0.00
OTROS	201080104	0.00
DEL EXTERIOR	2010802	0.00
PRÉSTAMOS DE ACCIONISTAS	201080201	0.00
PRÉSTAMOS DE COMPAÑÍAS RELACIONADAS	201080202	0.00
PROVEEDORES	201080203	0.00
OTROS	201080204	0.00
OTROS PASIVOS FINANCIEROS	20109	0.00
ANTICIPOS	20110	0.00
ANTICIPOS DE CLIENTES	2011001	0.00
OTROS ANTICIPOS RECIBIDOS	2011002	0.00
PASIVOS DIRECTAMENTE ASOCIADOS CON LOS ACTIVOS NO CORRIENTES Y OPERACIONES DISCONTINUADAS	20111	0.00
PORCIÓN CORRIENTE DE PROVISIONES POR BENEFICIOS A EMPLEADOS	20112	0.00
JUBILACION PATRONAL	2011201	0.00
OTROS BENEFICIOS PARA LOS EMPLEADOS	2011202	0.00
OTROS PASIVOS CORRIENTES	20113	0.00
COMISIONES POR PAGAR	2011301	0.00
POR OPERACIONES BURSÁTILES	2011302	0.00
POR CUSTODIA	2011303	0.00
POR ADMINISTRACIÓN	2011304	0.00
OTRAS COMISIONES	2011305	0.00
SANCIONES Y MULTAS	2011306	0.00
INDEMNIZACIONES	2011307	0.00
OBLIGACIONES JUDICIALES	2011308	0.00
ACREEDORES POR INTERMEDIACIÓN	2011309	0.00
OBLIGACIÓN POR COMPROMISO DE RECOMPRA	2011310	0.00
POR CONTRATOS DE UNDERWRITING	2011311	0.00
OTROS	2011312	0.00
PASIVOS FINANCIEROS AL COSTO AMORTIZADO	20114	0.00
PASIVO NO CORRIENTE	202	108500.00
PASIVOS POR CONTRATOS DE ARRENDAMIENTO	20201	0.00
CUENTAS Y DOCUMENTOS POR PAGAR	20202	0.00
LOCALES	2020201	0.00
PRÉSTAMOS	202020101	0.00
PROVEEDORES	202020102	0.00
OTRAS	202020103	0.00
DEL EXTERIOR	2020202	0.00
PRÉSTAMOS	202020201	0.00
PROVEEDORES	202020202	0.00
OTRAS	202020203	0.00
OBLIGACIONES CON INSTITUCIONES FINANCIERAS	20203	0.00
LOCALES	2020301	0.00
DEL EXTERIOR	2020302	0.00
CUENTAS POR PAGAR A RELACIONADAS	20204	108500.00
LOCALES	2020401	108500.00
PRÉSTAMOS DE ACCIONISTAS	202040101	108500.00
PRÉSTAMOS DE COMPAÑÍAS RELACIONADAS	202040102	0.00
PROVEEDORES	202040103	0.00
OTROS	202040104	0.00
DEL EXTERIOR	2020402	0.00

ESTADO DE SITUACIÓN FINANCIERA		
CUENTA	CÓDIGO	VALOR (En USD\$)
PRÉSTAMOS DE ACCIONISTAS	202040201	0.00
PRÉSTAMOS DE COMPAÑÍAS RELACIONADAS	202040202	0.00
PROVEEDORES	202040203	0.00
OTROS	202040204	0.00
PORCIÓN NO CORRIENTE DE VALORES EMITIDOS	20205	0.00
OBLIGACIONES	2020501	0.00
PAPEL COMERCIAL	2020502	0.00
VALORES DE TITULARIZACIÓN	2020503	0.00
OTROS	2020504	0.00
INTERESES POR PAGAR	2020505	0.00
ANTICIPOS	20206	0.00
ANTICIPOS DE CLIENTES	2020601	0.00
OTROS ANTICIPOS RECIBIDOS	2020602	0.00
PROVISIONES POR BENEFICIOS A EMPLEADOS	20207	0.00
JUBILACIÓN PATRONAL	2020701	0.00
OTROS BENEFICIOS NO CORRIENTES PARA LOS EMPLEADOS	2020702	0.00
OTRAS PROVISIONES	20208	0.00
PASIVO DIFERIDO	20209	0.00
INGRESOS DIFERIDOS	2020901	0.00
PASIVOS POR IMPUESTOS DIFERIDOS	2020902	0.00
OTROS PASIVOS NO CORRIENTES	20210	0.00
PATRIMONIO NETO	3	84057.09
PATRIMONIO NETO ATRIBUIBLE A LOS PROPIETARIOS DE LA CONTROLADORA	30	84057.09
CAPITAL	301	1000.00
CAPITAL SUSCRITO O ASIGNADO	30101	1000.00
(-) CAPITAL SUSCRITO NO PAGADO, ACCIONES EN TESORERÍA	30102	0.00
FONDO PATRIMONIAL	30103	0.00
PATRIMONIO DE LOS NEGOCIOS FIDUCIARIOS	30104	0.00
PATRIMONIO DE LOS FONDOS DE INVERSIÓN	30105	0.00
PATRIMONIO DEL FONDO ADMINISTRADO	3010501	0.00
PATRIMONIO DEL FONDO COLECTIVO	3010502	0.00
APORTES DE SOCIOS O ACCIONISTAS PARA FUTURA CAPITALIZACIÓN	302	0.00
PRIMA POR EMISIÓN PRIMARIA DE ACCIONES	303	0.00
RESERVAS	304	351.35
RESERVA LEGAL	30401	351.35
RESERVAS FACULTATIVA Y ESTATUTARIA	30402	0.00
OTROS RESULTADOS INTEGRALES	305	0.00
SUPERAVIT DE ACTIVOS FINANCIEROS A VALOR RAZONABLE CON CAMBIOS EN OTRO RESULTADO INTEGRAL	30501	0.00
SUPERAVIT POR REVALUACIÓN DE PROPIEDADES, PLANTA Y EQUIPO	30502	0.00
SUPERAVIT POR REVALUACIÓN DE ACTIVOS INTANGIBLES	30503	0.00
OTROS SUPERAVIT POR REVALUACIÓN	30504	0.00
RESULTADOS ACUMULADOS	306	72797.26
GANANCIAS ACUMULADAS	30601	72797.26
(-) PÉRDIDAS ACUMULADAS	30602	0.00
RESULTADOS ACUMULADOS PROVENIENTES DE LA ADOPCIÓN POR PRIMERA VEZ DE LAS NIF	30603	0.00
RESERVA DE CAPITAL	30804	0.00
RESERVA POR DONACIONES	30805	0.00
RESERVA POR VALUACIÓN	30806	0.00
SUPERAVIT POR REVALUACIÓN DE INVERSIONES	30807	0.00
RESULTADOS DEL EJERCICIO	307	9908.48
GANANCIA NETA DEL PERÍODO	30701	9908.48
(-) PÉRDIDA NETA DEL PERÍODO	30702	0.00
PARTICIPACIÓN CONTROLADORA	31	0.00

 <b>SUPERINTENDENCIA</b> DE COMPAÑÍAS, VALORES Y SEGUROS	RAZÓN SOCIAL	AGUSORICOM AGLIRRE SOBIA COMPAÑIA DE TRANSPORTE DE CARGA Y ALQUILER DE
	DIRECCIÓN	PERU Y PERU No. 1-4 BARRIO: LAS CRUCITAS
	EXPEDIENTE	713189
	RUC	0791796504001
	AÑO	2022
	FORMULARIO	SCV.NIF.713189.2022.1
<b>ESTADO DE RESULTADO INTEGRAL</b>		
CUENTA	CÓDIGO	VALOR (En US\$)
INGRESOS DE ACTIVIDADES ORDINARIAS	401	506907.00
VENTA DE BIENES	40101	506907.00
PRESTACION DE SERVICIOS	40102	0.00
INGRESOS POR ASESORIA	4010201	0.00
INGRESOS POR ESTRUCTURACIÓN DE OFERTA PÚBLICA DE VALORES	4010202	0.00
INGRESOS POR ESTRUCTURACIÓN DE NEGOCIOS FIDUCIARIOS	4010203	0.00
OTROS	4010204	0.00
CONTRATOS DE CONSTRUCCION	40103	0.00
SUBVENCIONES DEL GOBIERNO	40104	0.00
REGALÍAS	40105	0.00
INTERESES	40106	0.00
INTERESES GENERADOS POR VENTAS A CREDITO	4010601	0.00
INTERESES Y RENDIMIENTOS FINANCIEROS	4010602	0.00
OTROS INTERESES GENERADOS	4010603	0.00
DIVIDENDOS	40107	0.00
GANANCIA POR MEDICION A VALOR RAZONABLE DE ACTIVOS BIOLÓGICOS	40108	0.00
INGRESOS POR COMISIONES, PRESTACIÓN DE SERVICIOS, CUSTODIA, REGISTRO, COMPENSACIÓN Y LIQUIDACIÓN	40109	0.00
COMISIONES GANADAS POR INTERMEDIACIÓN DE VALORES	4010901	0.00
POR OPERACIONES BURSATILES	401090101	0.00
POR CONTRATOS DE UNDERWRITING	401090103	0.00
POR COMISIÓN EN OPERACIONES	401090104	0.00
POR INSCRIPCIONES	401090105	0.00
POR MANTENIMIENTO DE INSCRIPCIÓN	401090106	0.00
POR PRESTACIÓN DE SERVICIOS DE ADMINISTRACIÓN Y MANEJO	4010902	0.00
PORTAFOLIO DE TERCEROS	401090201	0.00
FONDOS ADMINISTRADOS	401090202	0.00
FONDOS COLECTIVOS	401090203	0.00
TITULARIZACIÓN	401090204	0.00
FIDEICOMISOS MERCANTILES	401090205	0.00
ENCARGOS FIDUCIARIOS	401090206	0.00
POR CALIFICACION DE RIESGO	401090207	0.00
POR REPRESENTACION DE OBLIGACIONISTAS	401090208	0.00
CUSTODIA, REGISTRO, COMPENSACIÓN Y LIQUIDACIÓN	4010903	0.00
CUSTODIA VALORES MATERIALIZADOS	401090301	0.00
CUSTODIA VALORES DESMATERIALIZADOS	401090302	0.00
COMPENSACIÓN Y LIQUIDACIÓN DE VALORES	401090303	0.00
OTROS	401090304	0.00
INGRESOS FINANCIEROS	40110	0.00
DIVIDENDOS	4011001	0.00
INTERESES FINANCIEROS	4011002	0.00
GANANCIA EN INVERSIONES EN ASOCIADAS / SUBSIDIARIAS Y OTRAS	4011003	0.00
VALUACION DE INSTRUMENTOS FINANCIEROS A VALOR RAZONABLE CON CAMBIO EN RESULTADOS	4011004	0.00
GANANCIA EN VENTA DE TITULOS VALORES	4011005	0.00
OTROS INGRESOS FINANCIEROS	4011006	0.00
(-) DESCUENTO EN VENTAS	40112	0.00
(-) DEVOLUCIONES EN VENTAS	40113	0.00
(-) BONIFICACIÓN EN PRODUCTO	40114	0.00
(-) OTRAS REBAJAS COMERCIALES	40115	0.00
UTILIDAD EN CAMBIO	40116	0.00



ESTADO DE RESULTADO INTEGRAL		
CUENTA	CÓDIGO	VALOR (En USDS)
GANANCIA BRUTA	402	506807.09
OTROS INGRESOS	403	0.00
GANANCIA EN VENTA DE PROPIEDAD, PLANTA Y EQUIPO	40301	0.00
GANANCIA EN VENTA DE ACTIVOS BIOLÓGICOS	40302	0.00
OTROS	40303	0.00
COSTO DE VENTAS Y PRODUCCIÓN	501	336190.15
MATERIALES UTILIZADOS O PRODUCTOS VENDIDOS	50101	0.00
(+) INVENTARIO INICIAL DE BIENES NO PRODUCIDOS POR LA COMPAÑIA	5010101	0.00
(+) COMPRAS NETAS LOCALES DE BIENES NO PRODUCIDOS POR LA COMPAÑIA	5010102	0.00
(+) IMPORTACIONES DE BIENES NO PRODUCIDOS POR LA COMPAÑIA	5010103	0.00
(-) INVENTARIO FINAL DE BIENES NO PRODUCIDOS POR LA COMPAÑIA	5010104	0.00
(+) INVENTARIO INICIAL DE MATERIA PRIMA	5010105	0.00
(+) COMPRAS NETAS LOCALES DE MATERIA PRIMA	5010106	0.00
(+) IMPORTACIONES DE MATERIA PRIMA	5010107	0.00
(-) INVENTARIO FINAL DE MATERIA PRIMA	5010108	0.00
(+) INVENTARIO INICIAL DE PRODUCTOS EN PROCESO	5010109	0.00
(-) INVENTARIO FINAL DE PRODUCTOS EN PROCESO	5010110	0.00
(+) INVENTARIO INICIAL PRODUCTOS TERMINADOS	5010111	0.00
(-) INVENTARIO FINAL DE PRODUCTOS TERMINADOS	5010112	0.00
(+) MANO DE OBRA DIRECTA	50102	77407.11
SUELDOS Y BENEFICIOS SOCIALES	5010201	77407.11
GASTOS PLANES DE BENEFICIOS A EMPLEADOS	5010202	0.00
(+) MANO DE OBRA INDIRECTA	50103	14469.93
SUELDOS Y BENEFICIOS SOCIALES	5010301	14469.93
GASTO PLANES DE BENEFICIOS A EMPLEADOS	5010302	0.00
(+) OTROS COSTOS INDIRECTOS DE FABRICACION	50104	244313.11
DEPRECIACIÓN PROPIEDADES, PLANTA Y EQUIPO	5010401	0.00
DETERIORO O PERDIDAS DE ACTIVOS BIOLÓGICOS	5010402	0.00
DETERIORO DE PROPIEDAD, PLANTA Y EQUIPO	5010403	0.00
EFFECTO VALOR NETO DE REALIZACION DE INVENTARIOS	5010404	0.00
GASTO POR GARANTIAS EN VENTA DE PRODUCTOS O SERVICIOS	5010405	0.00
MANTENIMIENTO Y REPARACIONES	5010406	34433.62
SUMINISTROS MATERIALES Y REPUESTOS	5010407	209879.49
OTROS COSTOS DE PRODUCCIÓN	5010408	0.00
COSTOS DE CONTRATOS DE CONSTRUCCIONES	50105	0.00
COSTOS DE ACUERDO A PORCENTAJES O GRADOS DE TERMINACIÓN	5010501	0.00
GASTOS	502	155626.90
GASTOS DE VENTA	50201	89416.88
SUELDOS, SALARIOS Y DEMÁS REMUNERACIONES	5020101	0.00
APORTES A LA SEGURIDAD SOCIAL (INCLUIDO FONDO DE RESERVA)	5020102	0.00
BENEFICIOS SOCIALES E INDEMNIZACIONES	5020103	0.00
GASTO PLANES DE BENEFICIOS A EMPLEADOS	5020104	0.00
HONORARIOS, COMISIONES Y DIETAS A PERSONAS NATURALES	5020105	0.00
REMUNERACIONES A OTROS TRABAJADORES AUTÓNOMOS	5020106	0.00
HONORARIOS A EXTRANJEROS POR SERVICIOS OCASIONALES	5020107	0.00
MANTENIMIENTO Y REPARACIONES	5020108	0.00
ARRENDAMIENTO	5020109	0.00
COMISIONES	5020110	0.00
PROMOCIÓN Y PUBLICIDAD	5020111	0.00
COMBUSTIBLES	5020112	84128.35
LUBRICANTES	5020113	0.00
SEGUROS Y REASEGUROS (PRIMAS Y CESIONES)	5020114	0.00
TRANSPORTE	5020115	0.00
GASTOS DE GESTIÓN (AGASAJOS A ACCIONISTAS, TRABAJADORES Y CLIENTES)	5020116	3689.00
GASTOS DE VIAJE	5020117	0.00

ESTADO DE RESULTADO INTEGRAL		
CUENTA	CÓDIGO	VALOR (En USDS)
AGUA, ENERGÍA, LUZ, Y TELECOMUNICACIONES	5020118	599.53
NOTARIOS Y REGISTRADORES DE LA PROPIEDAD O MERCANTILES	5020119	0.00
DEPRECIACIONES:	5020120	0.00
PROPIEDADES, PLANTA Y EQUIPO	502012001	0.00
PROPIEDADES DE INVERSIÓN	502012002	0.00
ACTIVOS POR DERECHO DE USO	502012003	0.00
AMORTIZACIONES	5020121	0.00
INTANGIBLES	502012101	0.00
OTROS ACTIVOS	502012102	0.00
GASTO DETERIORO	5020122	0.00
PROPIEDADES, PLANTA Y EQUIPO	502012201	0.00
INVENTARIOS	502012202	0.00
INSTRUMENTOS FINANCIEROS	502012203	0.00
INTANGIBLES	502012204	0.00
CUENTAS POR COBRAR	502012205	0.00
OTROS ACTIVOS	502012206	0.00
DERECHOS DE USO POR ACTIVOS ARRENDADOS	502012207	0.00
GASTOS POR CANTIDADES ANORMALES DE UTILIZACIÓN EN EL PROCESO DE PRODUCCIÓN:	5020123	0.00
MANO DE OBRA	502012301	0.00
MATERIALES	502012302	0.00
COSTOS DE PRODUCCION	502012303	0.00
GASTO POR REESTRUCTURACION	5020124	0.00
VALOR NETO DE REALIZACION DE INVENTARIOS	5020125	0.00
GASTO IMPUESTO A LA RENTA (ACTIVOS Y PASIVOS DIFERIDOS)	5020126	0.00
SUMINISTROS Y MATERIALES	5020127	0.00
OTROS GASTOS	5020128	0.00
GASTOS ADMINISTRATIVOS	50202	60984.28
SUELDOS, SALARIOS Y DEMÁS REMUNERACIONES	5020201	14686.67
APORTES A LA SEGURIDAD SOCIAL (INCLUIDO FONDO DE RESERVA)	5020202	2867.56
BENEFICIOS SOCIALES E INDEMNIZACIONES	5020203	3671.09
GASTO PLANES DE BENEFICIOS A EMPLEADOS	5020204	4326.90
HONORARIOS, COMISIONES Y DIETAS A PERSONAS NATURALES	5020205	18716.85
REMUNERACIONES A OTROS TRABAJADORES AUTÓNOMOS	5020206	0.00
HONORARIOS A EXTRANJEROS POR SERVICIOS OCASIONALES	5020207	0.00
MANTENIMIENTO Y REPARACIONES	5020208	1428.78
ARRENDAMIENTO	5020209	0.00
COMISIONES	5020210	0.00
PROMOCIÓN Y PUBLICIDAD	5020211	0.00
COMBUSTIBLES	5020212	446.50
LUBRICANTES	5020213	0.00
SEGUROS Y REASEGUROS (PRIMAS Y CESIONES)	5020214	10548.75
TRANSPORTE	5020215	0.00
GASTOS DE GESTIÓN (AGASAJOS A ACCIONISTAS, TRABAJADORES Y CLIENTES)	5020216	0.00
GASTOS DE VIAJE	5020217	0.00
AGUA, ENERGÍA, LUZ, Y TELECOMUNICACIONES	5020218	1326.60
NOTARIOS Y REGISTRADORES DE LA PROPIEDAD O MERCANTILES	5020219	0.00
IMPUESTOS, CONTRIBUCIONES Y OTROS	5020220	1120.64
DEPRECIACIONES	5020221	0.00
PROPIEDADES, PLANTA Y EQUIPO	502022101	0.00
PROPIEDADES DE INVERSIÓN	502022102	0.00
ACTIVOS POR DERECHO DE USO	502022103	0.00
AMORTIZACIONES	5020222	0.00
INTANGIBLES	502022201	0.00
OTROS ACTIVOS	502022202	0.00
GASTO DETERIORO:	5020223	0.00

ESTADO DE RESULTADO INTEGRAL		
CUENTA	CÓDIGO	VALOR (En USD\$)
PROPIEDADES, PLANTA Y EQUIPO	50202301	0.00
INVENTARIOS	50202302	0.00
INSTRUMENTOS FINANCIEROS	50202303	0.00
INTANGIBLES	50202304	0.00
CUENTAS POR COBRAR	50202305	0.00
OTROS ACTIVOS	50202306	0.00
DERECHOS DE USO POR ACTIVOS ARRENDADOS	50202307	0.00
GASTOS POR CANTIDADES ANORMALES DE UTILIZACIÓN EN EL PROCESO DE PRODUCCIÓN	5020224	0.00
MANO DE OBRA	50202401	0.00
MATERIALES	50202402	0.00
COSTOS DE PRODUCCIÓN	50202403	0.00
GASTO POR REESTRUCTURACIÓN	5020225	0.00
VALOR NETO DE REALIZACIÓN DE INVENTARIOS	5020226	0.00
GASTO IMPUESTO A LA RENTA (ACTIVOS Y PASIVOS DIFERIDOS)	5020227	0.00
SUMINISTROS Y MATERIALES	5020228	1343.96
OTROS GASTOS	5020229	0.00
GASTOS FINANCIEROS	50203	6525.74
INTERESES	5020301	6525.74
INTERESES POR PRESTAMOS	502030101	6525.74
INTERESES POR ARRENDAMIENTOS	502030102	0.00
INTERESES POR VALORES EMITIDOS	502030103	0.00
OTROS INTERESES	502030104	0.00
COMISIONES	5020302	0.00
COMISIONES PAGADAS POR INTERMEDIACIÓN DE VALORES:	502030201	0.00
POR OPERACIONES BURSÁTILES	50203020101	0.00
POR CONTRATOS DE UNDERWRITING	50203020103	0.00
POR COMISIÓN EN OPERACIONES	50203020104	0.00
POR INSCRIPCIONES	50203020105	0.00
POR MANTENIMIENTO DE INSCRIPCIÓN	50203020106	0.00
POR PRESTACIÓN DE SERVICIOS DE ADMINISTRACIÓN Y MANEJO	5020303	0.00
PORTAFOLIO DE TERCEROS	502030301	0.00
FONDOS ADMINISTRADOS	502030302	0.00
FONDOS COLECTIVOS	502030303	0.00
TITULARIZACIÓN	502030304	0.00
FIDUCIARIOS MERCANTILES	502030305	0.00
ENCARGOS FIDUCIARIOS	502030306	0.00
POR CALIFICACION DE RIESGO	502030307	0.00
POR REPRESENTACION DE OBLIGACIONISTAS	502030308	0.00
CUSTODIA, REGISTRO, COMPENSACIÓN Y LIQUIDACIÓN	5020304	0.00
CUSTODIA VALORES MATERIALIZADOS	502030401	0.00
CUSTODIA VALORES DESMATERIALIZADOS	502030402	0.00
COMPENSACIÓN Y LIQUIDACIÓN DE VALORES	502030403	0.00
OTROS	502030404	0.00
GASTOS POR SERVICIOS DE ASESORIA Y ESTRUCTURACIÓN	5020305	0.00
POR ASESORIA	502030501	0.00
POR ESTRUCTURACIÓN DE OFERTA PÚBLICA DE VALORES	502030502	0.00
POR ESTRUCTURACIÓN DE NEGOCIOS FIDUCIARIOS	502030503	0.00
OTROS	502030504	0.00
GASTOS DE FINANCIAMIENTO DE ACTIVOS	5020306	0.00
DIFERENCIA EN CAMBIO	5020307	0.00
VALUACION DE INSTRUMENTOS FINANCIEROS A VALOR RAZONABLE CON CAMBIO EN RESULTADOS	5020308	0.00
PERDIDA EN VENTA DE TITULOS VALORES	5020309	0.00
PERDIDA EN VENTA DE PROPIEDAD, PLANTA Y EQUIPO	5020310	0.00
PERDIDA EN VENTA DE ACTIVOS BIOLÓGICOS	5020311	0.00
OTROS GASTOS FINANCIEROS	5020312	0.00

ESTADO DE RESULTADO INTEGRAL		
CUENTA	CÓDIGO	VALOR (En USD\$)
OTROS GASTOS	50204	0.00
PERDIDA EN INVERSIONES EN ASOCIADAS / SUBSIDIARIAS Y OTRAS	5020401	0.00
OTROS	5020402	0.00
GANANCIA (PÉRDIDA) ANTES DE 15% A TRABAJADORES E IMPUESTO A LA RENTA DE OPERACIONES CONTINUADAS	600	14990.04
15% PARTICIPACIÓN TRABAJADORES	601	2348.51
GANANCIA (PÉRDIDA) ANTES DE IMPUESTOS	602	12877.54
IMPUESTO A LA RENTA CAUSADO	603	2833.06
GANANCIA (PÉRDIDA) DE OPERACIONES CONTINUADAS ANTES DEL IMPUESTO DIFERIDO	604	9908.48
(-) GASTO POR IMPUESTO DIFERIDO	605	0.00
(+) INGRESO POR IMPUESTO DIFERIDO	606	0.00
GANANCIA (PÉRDIDA) DE OPERACIONES CONTINUADAS	607	9908.48
INGRESOS POR OPERACIONES DISCONTINUADAS	700	0.00
GASTOS POR OPERACIONES DISCONTINUADAS	701	0.00
GANANCIA (PÉRDIDA) ANTES DE 15% A TRABAJADORES E IMPUESTO A LA RENTA DE OPERACIONES DISCONTINUADAS	702	0.00
15% PARTICIPACIÓN TRABAJADORES	703	0.00
GANANCIA (PÉRDIDA) ANTES DE IMPUESTOS DE OPERACIONES DISCONTINUADAS	704	0.00
IMPUESTO A LA RENTA CAUSADO	705	0.00
GANANCIA (PÉRDIDA) DE OPERACIONES DISCONTINUADAS	706	0.00
GANANCIA (PÉRDIDA) NETA DEL PERIODO	707	9908.48
OTRO RESULTADO INTEGRAL	800	0.00
COMPONENTES DEL OTRO RESULTADO INTEGRAL	80001	0.00
DIFERENCIA DE CAMBIO POR CONVERSIÓN	80002	0.00
VALUACIÓN DE ACTIVOS FINANCIEROS A VALOR RAZONABLE CON CAMBIO EN OTRO RESULTADO INTEGRAL	80003	0.00
GANANCIAS POR REVALUACIÓN DE PROPIEDADES, PLANTA Y EQUIPO	80004	0.00
GANANCIAS (PÉRDIDAS) ACTUARIALES POR PLANES DE BENEFICIOS DEFINIDOS	80005	0.00
REVERSIÓN DEL DETERIORO (PÉRDIDA POR DETERIORO) DE UN ACTIVO REVALUADO	80006	0.00
PARTICIPACIÓN DE OTRO RESULTADO INTEGRAL DE ASOCIADAS	80007	0.00
IMPUESTO SOBRE LAS GANANCIAS RELATIVO A OTRO RESULTADO INTEGRAL	80008	0.00
OTROS (DETALLAR EN NOTAS)	80009	0.00
RESULTADO INTEGRAL TOTAL DEL AÑO	801	0.00
PROPIETARIOS DE LA CONTROLADORA	80101	0.00
PARTICIPACIÓN NO CONTROLADORA (INFORMATIVO)	80102	0.00

REPRESENTANTE(S) LEGAL(ES)

AGUIRRE REYES JOSE VINICIO

1100753274

CONTADOR

BELTRAN ROMAN MARTHA ELENA

0702441312001

24897

#### DECLARACIÓN DE RESPONSABILIDAD

En mi calidad de Representante Legal declaro voluntariamente bajo juramento y debidamente apercibido de las penas de perjurio, que la información relativa a los estados financieros, así como los anexos remitidos a la Superintendencia de Compañías, Valores y Seguros, a través del formulario que antecede, es exacta, veraz y fiel a la consignada en los registros y libros sociales y contables de la compañía, al cierre del ejercicio fiscal.

En tal virtud, me hago civil, penal y administrativamente responsable, de cumplir con las obligaciones derivadas del cargo que ejerzo, entre ellas, la de enviar, dentro del primer cuatrimestre de cada año, la información de la que habla el artículo 20 de la Ley de Compañías, de forma íntegra.

Dicho esto, esta Superintendencia no tiene responsabilidad por la exactitud, veracidad, fidelidad ni error del contenido de la información que, por este medio, reconozco que, conforme a la ley, soy responsable de comunicar inmediatamente de las inconsistencias o errores que se hubieren identificado.

Asimismo, declaro además que conozco el contenido y alcance, entre otras, de las siguientes normas:

Ley de Compañías:

\*Art. 25.- Si el Superintendente no recibiere oportunamente los documentos a que se refieren los artículos anteriores, o si aquellos no contuvieren todos los datos requeridos, impondrá al representante legal de la compañía remisa una multa de conformidad con el Art. 457 de esta Ley, salvo que antes del vencimiento del plazo se hubiere obtenido del Superintendente la prórroga respectiva, por haberse comprobado la imposibilidad de presentar oportunamente dichos documentos y datos.

La multa podrá repetirse hasta el debido cumplimiento de la obligación exigida.

El Superintendente podrá exigir, de oficio o a petición de los socios o accionistas de la compañía, la presentación de los estados financieros y de cualquier documentación contable que fuere necesaria para determinar la actual situación financiera de una compañía sujeta a su vigilancia. Estos estados financieros deberán ser entregados dentro de los quince días siguientes al mandato del Superintendente, bajo las mismas sanciones previstas en los incisos anteriores, salvo que la compañía, por razones justificadas, hubiere obtenido prórroga del plazo.

Los socios o accionistas tendrán el derecho de solicitar al organismo de control, en cualquier tiempo, el libre y oportuno acceso a la información financiera y demás documentos de la compañía. Para tales efectos, se procederá de acuerdo con el inciso anterior\*.

ESTADO DE RESULTADO INTEGRAL		
CUENTA	CÓDIGO	VALOR (En USD\$)

\*Art.- 460.- La compañía que proporcione deliberada y dolosamente información falsa, maliciosa o contraria a la presente ley, será sancionada por el Superintendente de Compañías con una multa de 50 salarios básicos unificados para los trabajadores del sector privado, cada vez, sin perjuicio de las correspondientes responsabilidades administrativas, civiles o penales a que hubiere lugar.

La compañía que proporcione por error o culpa información falsa o contraria a la presente ley, será sancionada por el Superintendente de Compañías con una multa de hasta 20 Remuneraciones Básicas Unificadas cada vez, sin perjuicio de las correspondientes responsabilidades administrativas, civiles o penales a que hubiere lugar. (...)"

Código Orgánico Integral Penal:

\*Art. 270.- Perjurio y falso testimonio.- La persona que, al declarar, confesar, informar o traducir ante o a (sic) autoridad competente, falte a la verdad bajo juramento, cometa perjurio, será sancionada con pena privativa de libertad de tres a cinco años; cuando lo hace sin juramento, cometa falso testimonio, será sancionada con pena privativa de libertad de uno a tres años.

De igual modo, se comete perjurio cuando a sabiendas se ha faltado a la verdad en declaraciones patrimoniales juramentadas o juradas hechas ante Notario Público

Si el perjurio se comete en causa penal, será sancionada con pena privativa de libertad de siete a diez años.

Si el falso testimonio se comete en causa penal, será sancionada con pena privativa de libertad de cinco a siete años.

Se exceptúan los casos de versiones y testimonio de la o el sospechoso o de la o el procesado, tanto en la fase preprocesal, como en el proceso penal"

SUPERINTENDENCIA DE COMPAÑÍAS, VALORES Y SEGUROS

CERTIFICO Que el presente balance ha sido enviado electrónicamente por el Representante Legal en virtud de una Declaración de Responsabilidad firmada por éste que obvia las firmas autógrafas. Esta copia es fiel reproducción del documento que consta en nuestros

**ANEXO 2.- Entrevista a la Contadora.**





## ANEXO 3.- Oficio para Permiso de la Empresa.



**UNIVERSIDAD TÉCNICA DE MACHALA**  
D.L. NO. 69-04 DE 14 DE ABRIL DE 1969  
*Calidad, Pertinencia y Calidez*

Oficio nro. UTMACH-CC-CA-2024-0003-OF  
Machala, 08 de Mayo del 2024

**Asunto:** Trabajo de Titulación 2024 D1.

Estimado

Aguirre Reyes José Vinicio  
Gerente General Propietario De La Empresa AGUISORICOM Aguirre Soria  
Compañía De Transporte De Carga Y Alquiler De Maquinas Cía. Ltda.  
Ciudad

Presente

De mi consideración:

En nombre de la coordinación de Contabilidad y Auditoría, de la Universidad Técnica de Machala, tiene el grato honor de dirigirse a usted muy cordialmente para hacerle llegar un saludo fraterno y a la vez expresarle los mejores deseos y éxitos con sus labores diarias.

Elevo a usted el requerimiento formal para que los estudiantes: **Tinoco Caminos Fernando Misael** con número de cédula **0750513715** y **Espinoza Romero Camila Lizbeth** con número de cédula **0706944576**, estudiantes del Octavo nivel paralelo "A" sección diurna de la Carrera de Contabilidad y Auditoría de la Facultad de Ciencias Empresariales, solicito a usted por su digno intermedio la realización del Trabajo de Titulación que tiene como tema titulado **"INCIDENCIA DE LA GESTIÓN FINANCIERA EN LOS MÁRGENES DE GANANCIA EN LA EMPRESA AGUISORICOM CÍA. LTDA."** bajo la tutoría de la docente Ing. Jaramillo Paredes Marcia Fabiola, para la obtención del título de tercer nivel de Licenciado/a en Contabilidad y Auditoría. Además, indicar a usted que los resultados del trabajo de titulación serán divulgados ante su autoridad y a la comunidad universitaria.

Esperando una respuesta favorable aprovecho la oportunidad para reiterar a usted los sentimientos de alta consideración y estima.

UNIVERSITAS  
MAGISTRORUM  
ET SCHOLARUM



Firmado electrónicamente por:

ALEXANDER GEOVANNY  
HERRERA FREIRE

Comando por: 05-104ACH/Comunicaciones 2024-05-08 09:17:10 - Emitido por: abarrera  
09:17:10  
Oficina: Vicerrectoría Tercer Nivel - Telf: 2983362 - 2983365 - 2983363 - 2983364

Página 1 / 2



**UNIVERSIDAD TÉCNICA DE MACHALA**  
D.L. NO. 69-04 DE 14 DE ABRIL DE 1969  
*Calidad, Pertinencia y Calidez*

Oficio nro. UTMACH-CC-CA-2024-0003-OF

ING. COM. ALEXANDER GEOVANNY HERRERA FREIRE, PHD.  
**Coordinador de la Carrera de Contabilidad y Auditoría**  
**FACULTAD DE CIENCIAS EMPRESARIALES**

AH/Alexander H.  
NT: 0122-2024-CC-CA



Generado por: SIUTMACH/Comunicaciones 2024-05-08 09:17:10 - Emitido por: aherrera  
Dir. Av. Palmiriana Int. 5 1/2 Via Machala Potosí - Telf: 2983362 - 2983365 - 2983363 - 2983364

Página 2 / 2

[www.utmachala.edu.ec](http://www.utmachala.edu.ec)



## ANEXO 4.- Autorización por parte de la Empresa.

Machala, 14 de mayo del 2024

Sres.,

Universidad Técnica de Machala


### AUTORIZACION

Cordial Saludo.

Yo **Aguirre Reyes José Vinicio**, con CC 1100753274 en calidad de representante legal; en contestación al Oficio nro. UTMACH-CC-CA-2024-0003-OF; por este medio, nos complace notificarles que los estudiantes de la carrera de Contabilidad y Auditoría de la Facultad de Ciencias Empresariales de la Universidad Técnica de Machala, **Tinoco Caminos Fernando Misael** con C.I. 0750513715 y **Espinoza Romero Camila Lizbeth** con C.I. 0706944576, han sido admitidos para brindar las facilidades de acceso a información que permitirá desarrollar la investigación de estudio de caso titulado "**Incidencia de la Gestión Financiera en los Márgenes de Ganancia de la empresa AGUISORICOM CIA LTDA.**" en nuestra entidad Aguirre Soria Compañía De Transporte De Carga Y Alquiler De Maquinas, por lo tanto se facilitará la respectiva documentación financiera con fines de cumplir con el proceso de titulación para la obtención del título de Licenciado/a en Contabilidad y Auditoría.

Estamos seguros de que la culminación de este estudio se realizará con éxito, de antemano expresamos nuestros más gratos deseos de prosperidad.

Atentamente,



Sr. Aguirre Reyes José Vinicio

CC 1100753274

Representante Legal

**ANEXO 5.- Formato de Guía de Observación.**

		SI	NO	Observaciones
Medios financieros	Existe un incremento de los pasivos del periodo 2022 al 2023			
Herramientas financieras	La empresa utiliza indicadores financieros para evaluar la situación económica financiera			
Indicadores Financieros	La empresa realiza evaluación económica y financiera a través indicadores de liquidez, rentabilidad y endeudamiento			
Indicadores Financieros	La empresa la evaluación económica financiera la representa de manera cuantitativa y cualitativa			
Control financiero	La empresa elabora un presupuesto para la planificación de costos			
Control financiero	La empresa evalúa el nivel de endeudamiento y maximiza la rentabilidad en el período 2023			
Planificación de los beneficios	¿La empresa anticipa su posición financiera del próximo año mediante la información que proveen los estados financieros?			
Planificación del efectivo	¿Previo a la ejecución de los años 2022 y 2023 la empresa cuenta con una planificación del efectivo?			
Actitud financiera	¿La empresa en los últimos 6 meses a presentado riesgos y como los ha enfrentado?			
	¿Qué medidas toma su empresa para abordar la ansiedad financiera entre sus empleados y cómo se relaciona esto con su bienestar general en el trabajo?			
	¿Qué actitud adopta en su rol de contadora para enfrentar los riesgos y el estrés generado durante las operaciones de la empresa?			
	¿El equipo integrante de la empresa demuestra tener educación y actitud financiera en la realización de sus labores diarias?			

Informes financieros	¿La empresa realiza estados financieros donde se refleje una base sólida para la evaluación de la gestión administrativa?			
Presupuesto	¿La empresa realiza una planificación o proyección futura del flujo de recursos utilizados y distribuidos por la misma cada año?			
Planes operativos	¿Cuáles son las responsabilidades y obligaciones de cada departamento en el proyecto estratégico de la empresa?			
	¿Cuáles son las metas y objetivos principales de la empresa para alcanzar el éxito?			
	¿La empresa cuenta con el respaldo documental donde se vean reflejados los objetivos que pretenden lograr?			
Análisis financiero	¿La empresa lleva un registro detallado que le permita comprender la información del comportamiento de sus recursos?			
Monitoreo	¿La empresa cuenta con un control interno para examinar y llevar un direccionamiento de sus operaciones?			
Indicadores de gestión financiera	Utilizan los directivos la información de los estados financieros para evaluar la salud financiera de una empresa, identificar áreas de mejora y tomar decisiones estratégicas efectivas en la asignación de recursos y la gestión operativa			
El análisis horizontal	¿La empresa realizar un estudio de los movimientos o comportamientos financieros experimentados del año 2022 y 2023?			
El análisis vertical	¿La empresa representa las cifras de un estado financiero en forma de porcentajes en relación con una base específica en los periodos 2022 y 2023?			
Costos fijos	¿La empresa distribuye sus costos fijos entre el número de vehículos registrados en su contabilidad?			
	¿La empresa divide sus costos fijos en costos directos e indirectos?			
Costos variables	¿La empresa lleva un control sobre los costos variables con el fin de minimizar			

	su impacto en los márgenes de ganancia?			
Análisis del Ciclo Vehicular	¿La empresa lleva un seguimiento de sus vehículos desde que inicia el servicio hasta el momento en el que finaliza y está listo para volver a iniciar?			
Costo	¿Los costos de producción van acorde a las actividades realizadas por la empresa?			
Costo-volumen-utilidad	¿La empresa realiza análisis matemático que le ayude a relacionar los costos totales, los ingresos generados y la utilidad recibida en el año?			
Punto de equilibrio	¿La empresa cuenta con un margen de contribución para cubrir sus costos y gastos del período 2022 y 2023?			
Las decisiones de inversión	¿La empresa en el período 2023 ha realizado algún tipo de inversión que haya afectado su rendimiento?			
Las decisiones de financiación	La empresa utiliza fuentes para financiarse que le permita evaluar su rentabilidad			
Decisiones programadas	La empresa aplica indicadores de gestión para evaluar la eficiencia y eficacia en la toma de decisiones.			
Decisiones no programadas	La empresa sigue un modelo de toma de decisiones para generar una solución adaptada de algún problema			
Margen de Utilidad Bruta	La empresa ha incrementado sus costos en relación al periodo 2022 con el 2023			
Margen de Utilidad Neta	La empresa ha incrementado la utilidad en relación con sus ventas en el periodo 2023			
Rendimiento sobre los activos	La empresa utiliza todos sus recursos de manera apropiada para generar ganancias en el periodo 2023			
Rendimiento sobre el patrimonio	La empresa cuenta con un rendimiento apropiado en relación con las inversiones de los socios en el periodo 2023			
Margen de Utilidad Operativa	La empresa mantiene un margen de utilidad operativa óptimo del periodo 2023			

Razón Corriente	La empresa tiene suficientes activos líquidos para hacer frente a sus obligaciones inmediatas en el periodo 2023			
Razón Prueba Ácida	La empresa cuenta con la capacidad suficiente para cumplir con sus obligaciones a corto plazo			
Capital de Trabajo Neto	La empresa mantiene los recursos necesarios para cumplir con sus compromisos financieros			
Cálculo de la Eficiencia Operativa	La empresa mantiene el nivel de saldos operativos apropiados.			
Endeudamiento del activo	La empresa establece relación entre sus deudas y el total de activos			
Endeudamiento patrimonial	¿La empresa evalúa el grado de apalancamiento comparando el pasivo con el patrimonio?			

## ANEXO 6.- Formato de Entrevista.

1	Medios financieros	En los periodos 2022 y 2023 la empresa ha incurrido en algún tipo de endeudamiento financiero? y ¿Para qué lo realizó?
		¿Qué tipo de crédito entre bancarios, comerciales y aportaciones de los socios ha tenido más influencia dentro de la empresa en este último periodo fiscal?
2	Herramientas financieras	¿Qué herramientas utiliza la empresa para comprender la situación financiera y económica de AGUISORICON CIA LTDA?
		Según la visión general de AGUISORICON CIA LTDA. ¿De los rubros que están inmersos dentro de los estados financieros, cuál ha tenido incidencia a favor o en contra para la empresa?
3	Indicadores de financiamiento	¿Cuáles son los principales indicadores financieros que la empresa utiliza para evaluar su situación económica y financiera?
		¿Qué aspectos financieros relevantes ha tenido la empresa? y ¿Cómo ha usado esta información para evaluar su desempeño?
4	Control Financiero	¿De qué manera la empresa analiza el equilibrio entre los activos y los pasivos para tener un mejor control financiero?
		¿La empresa AGUISORICOM realiza algún tipo de monitoreo que le permita asegurar el grado de cumplimiento de las metas establecidas? y ¿Cómo se lo lleva a cabo?
5	Riesgo financiero	¿La empresa conoce de los riesgos financieros a los que están expuestos por llevar a cabo su actividad económica?
		¿Evalúan la verdadera situación de la empresa para analizar el rendimiento de sus inversiones y así poder evitar riesgos financieros?
		Dentro de la actividad normal de la empresa ¿Ha ocurrido algún evento que ponga en riesgo la situación económica de dicha organización?
6	Planificación de los beneficios	¿Cómo analiza la empresa los ingresos, gastos, activos y pasivos para prever la posición financiera en el periodo 2023?
		En los últimos años la empresa ha elaborado planificación de beneficios para anticipar su posición financiera? y ¿Para qué lo realizó?
		¿Qué influencia ha tenido los gastos operacionales dentro de la empresa y que obstáculos puede generar para la proyección financiera del próximo año?

7	Planificación del efectivo	¿En los últimos meses la empresa ha tenido excedente de efectivo a consecuencia de las entradas y salidas de dinero? y ¿Qué ha hecho para evaluar dicha existencia?
		¿De qué manera la empresa lleva a cabo el control de las entradas y salidas de dinero en efectivo?
9	Informes financieros	¿Qué influencia tienen los informes financieros en la actividad económica de la empresa? y ¿Por qué son importantes?
		¿Cuál es el objetivo de obtener información detallada sobre los activos, pasivos, patrimonio, ingresos y gastos de la empresa?
		Según el periodo de tiempo y evaluación del estado financiero de la empresa. ¿Qué metas se han planteado?
10	Presupuesto	Dentro del plan estructural y recursos de la empresa. ¿Cuáles son las aspiraciones propuestas para una inversión en el periodo 2023?
		¿Cuáles son los indicadores o porcentajes de inversión que generan utilidades con los recursos de la empresa en los periodos 2022 y 2023?
		En la toma de decisiones y en un panorama financiero realizado y actualizado. ¿Qué cambios han surgido con el paso del tiempo? y ¿Cuáles son las posibles metas de crecimiento financiero en el periodo 2023?
12	Análisis financiero	¿Previo a los periodos 2022 y 2023 han realizado algún estudio de mercado con el objetivo de aumentar el capital para un mayor crecimiento de la empresa?
		Según la situación económica del país, ¿ustedes como consideran que la empresa se está desarrollando financieramente en los periodos 2022 y 2023?
		Previo a los periodos 2022 y 2023 la empresa ha realizado un análisis detallado de los recursos que posee para tener una mayor eficacia en su gestión?
13	Monitoreo	¿Qué procedimiento utiliza la empresa para examinar la efectividad del control interno?
		¿La empresa cuenta con políticas de control que le ayude a garantizar la efectividad y eficiencia de sus operaciones?
		¿Qué tipos de problemas o irregularidades se han identificado en la empresa mediante un monitoreo del control interno?
14	Indicadores de gestión financiera	¿La empresa utiliza ratios financieros? y ¿Cuál de ellos aplica para evaluar su situación económica y financiera?
		¿Ha encontrado algún tipo de anomalía en los estados financieros que le impulse a la aplicación de ratios y así poder conocer la verdadera situación de la empresa? y ¿Cuáles son?

15	El análisis horizontal	¿Qué método utiliza la empresa para realizar comparaciones de un periodo con otro y así poder identificar las tendencias y los cambios en las cifras financieras?
		¿Qué tipo de información financiera y contable utiliza su empresa para realizar el análisis horizontal?
		¿Cuáles son los principales objetivos que la empresa busca alcanzar mediante el análisis horizontal en caso de que lo utilice?
16	El análisis vertical	¿En qué medida el análisis vertical ha ayudado a la empresa a identificar áreas de mejora y oportunidades de crecimiento?
		¿Cómo utiliza la empresa los resultados del análisis vertical para evaluar su desempeño financiero y tomar decisiones estratégicas?
17	Costos fijos	¿Qué tipos de costos fijos son los más representativos dentro de las actividades de la empresa?
		¿Cuáles son las estrategias que la empresa utiliza para reducir o minimizar los costos fijos sin comprometer la calidad o la eficiencia?
18	Costos Variables	¿Los costos variables de este año han aumentado? y de qué forma esto ha influenciado en la economía de la empresa?
		¿Los costos variables para la empresa representa un obstáculo en su crecimiento económico? y ¿Cómo estos afectan a su productividad?
19	Análisis del Ciclo Vehicular	¿La empresa utiliza algún método para examinar las operaciones del servicio de transporte prestado? y ¿Cuál es la finalidad de su aplicación?
		¿Qué tipo de operaciones realiza la empresa que necesiten de un análisis del ciclo vehicular? y ¿Por qué?
		¿Qué tipo de factores económicos se ven inmersos dentro de los recorridos o desplazamientos que realizan los vehículos pesados como servicio ofrecido por la empresa?
20	Costo	¿La empresa en el último período a utilizado recursos financieros para las adquisiciones de nueva maquinaria para su funcionamiento?
		¿La empresa ha presentado un incremento o disminución de sus costos y gastos en comparación con el período anterior?
21	Costo-volumen-utilidad	¿La empresa cuenta con una planificación en relación al precio y costos de su servicio?
		¿La empresa ha presentado cambios que afectan al rendimiento financiero?
22	Punto de equilibrio	¿Cuál considera que sea el punto de equilibrio de la empresa en comparación con el periodo anterior?
		¿La empresa cuenta con un margen de contribución para cubrir sus costos y gastos?



23	Las decisiones de inversión	¿La empresa ante una decisión de inversión cuáles de estas herramientas financieras Valor Presente Neto (VPN), la Tasa Interna de Retorno (TIR), la Tasa Mínima Aceptable de Rendimiento (TMAR) utiliza para evaluar la rentabilidad de la empresa?
		¿Cómo influye el entorno económico y financiero en la empresa para la toma de decisiones de inversión?
		¿La empresa en el último período a realizado algún tipo de inversión que haya afectado su rendimiento?
24	Las decisiones de financiación	¿La empresa en el período 2023 ha realizado algún financiamiento en comparación con el período 2022?
		¿Cuál es el papel de la política de dividendos y la reinversión de utilidades en las decisiones de financiación de la empresa?
25	Decisiones programadas	¿Qué medidas toma usted para asegurarse de que las decisiones programadas se ejecuten de manera correcta y efectiva en su trabajo diario?
		¿La empresa cuenta con un manual de procedimientos para la toma de decisiones programadas?
26	Decisiones no programadas	¿Qué tipo de situaciones o problemas en la empresa AGUISORICOM CIA. LTDA. suelen requerir decisiones no programadas?
		¿Qué papel desempeña la creatividad y el análisis detallado en la toma de decisiones no programadas en su trabajo como contadora en la empresa?