



**UTMACH**

**FACULTAD DE CIENCIAS EMPRESARIALES**

**CARRERA DE ECONOMÍA**

**EVALUACIÓN ECONÓMICA Y FINANCIERA: CASO DE  
ESTUDIO CAMARONERA NOVILLOS CAMANOVILLOS S.A.  
PERIODO 2020-2022**

**TINOCO NOVILLO ANA PAULA  
ECONOMISTA**

**MACAS BENITEZ FIORELLA MAYTEE  
ECONOMISTA**

**MACHALA  
2023**



**UTMACH**

**FACULTAD DE CIENCIAS EMPRESARIALES**

**CARRERA DE ECONOMÍA**

**EVALUACIÓN ECONÓMICA Y FINANCIERA: CASO DE  
ESTUDIO CAMARONERA NOVILLOS CAMANOVILLOS S.A.  
PERIODO 2020-2022**

**TINOCO NOVILLO ANA PAULA  
ECONOMISTA**

**MACAS BENITEZ FIORELLA MAYTEE  
ECONOMISTA**

**MACHALA  
2023**



**UTMACH**

**FACULTAD DE CIENCIAS EMPRESARIALES**

**CARRERA DE ECONOMÍA**

**ANÁLISIS DE CASOS**

**EVALUACIÓN ECONÓMICA Y FINANCIERA: CASO DE  
ESTUDIO CAMARONERA NOVILLOS CAMANOVILLOS S.A.  
PERIODO 2020-2022**

**TINOCO NOVILLO ANA PAULA  
ECONOMISTA**

**MACAS BENITEZ FIORELLA MAYTEE  
ECONOMISTA**

**MORA COELLO REGULO ALBERTO**

**MACHALA  
2023**

# EVALUACION ECONÓMICA Y FINANCIERA: CASO DE ESTUDIO CAMARONERA NOVILLOS CAMANOVILLOS S.A. PERIODO 2020-2022

*por* Fiorella Macas Benítez

---

**Fecha de entrega:** 29-feb-2024 12:36p.m. (UTC-0500)

**Identificador de la entrega:** 2308049597

**Nombre del archivo:** Ana\_Paula\_Tinoco\_Novillo.docx (1.36M)

**Total de palabras:** 11590

**Total de caracteres:** 66665

# EVALUACION ECONÓMICA Y FINANCIERA: CASO DE ESTUDIO CAMARONERA NOVILLOS CAMANOVILLOS S.A. PERIODO 2020-2022

## INFORME DE ORIGINALIDAD

8%

INDICE DE SIMILITUD

9%

FUENTES DE INTERNET

1%

PUBLICACIONES

6%

TRABAJOS DEL  
ESTUDIANTE

## FUENTES PRIMARIAS

1	<a href="https://dspace.unl.edu.ec">dspace.unl.edu.ec</a> Fuente de Internet	2%
2	<a href="https://repositorio.ucsg.edu.ec">repositorio.ucsg.edu.ec</a> Fuente de Internet	1%
3	<a href="https://repository.unipiloto.edu.co">repository.unipiloto.edu.co</a> Fuente de Internet	1%
4	<a href="http://www.cna-ecuador.com">www.cna-ecuador.com</a> Fuente de Internet	1%
5	<a href="https://repositorio.ulasamericas.edu.pe">repositorio.ulasamericas.edu.pe</a> Fuente de Internet	1%
6	<a href="https://revistas.ulvr.edu.ec">revistas.ulvr.edu.ec</a> Fuente de Internet	1%
7	<a href="https://repository.eafit.edu.co">repository.eafit.edu.co</a> Fuente de Internet	1%
8	<a href="https://cathi.uacj.mx">cathi.uacj.mx</a> Fuente de Internet	1%

9

zagan.unizar.es

Fuente de Internet

1 %

---

10

repositorio.upse.edu.ec

Fuente de Internet

1 %

---

11

repository.ucc.edu.co

Fuente de Internet

1 %

---

Excluir citas

Activo

Excluir coincidencias < 1%

Excluir bibliografía

Apagado

## CLÁUSULA DE CESIÓN DE DERECHO DE PUBLICACIÓN EN EL REPOSITORIO DIGITAL INSTITUCIONAL


Las que suscriben, TINOCO NOVILLO ANA PAULA y MACAS BENITEZ FIORELLA MAYTEE, en calidad de autoras del siguiente trabajo escrito titulado EVALUACIÓN ECONÓMICA Y FINANCIERA: CASO DE ESTUDIO CAMARONERA NOVILLOS CAMANOVILLOS S.A. PERIODO 2020-2022, otorgan a la Universidad Técnica de Machala, de forma gratuita y no exclusiva, los derechos de reproducción, distribución y comunicación pública de la obra, que constituye un trabajo de autoría propia, sobre la cual tienen potestad para otorgar los derechos contenidos en esta licencia.

Las autoras declaran que el contenido que se publicará es de carácter académico y se enmarca en las disposiciones definidas por la Universidad Técnica de Machala.

Se autoriza a transformar la obra, únicamente cuando sea necesario, y a realizar las adaptaciones pertinentes para permitir su preservación, distribución y publicación en el Repositorio Digital Institucional de la Universidad Técnica de Machala.


Las autoras como garantes de la autoría de la obra y en relación a la misma, declaran que la universidad se encuentra libre de todo tipo de responsabilidad sobre el contenido de la obra y que asumen la responsabilidad frente a cualquier reclamo o demanda por parte de terceros de manera exclusiva.

Aceptando esta licencia, se cede a la Universidad Técnica de Machala el derecho exclusivo de archivar, reproducir, convertir, comunicar y/o distribuir la obra mundialmente en formato electrónico y digital a través de su Repositorio Digital Institucional, siempre y cuando no se lo haga para obtener beneficio económico.



TINOCO NOVILLO ANA PAULA

1105517104



MACAS BENITEZ FIORELLA MAYTEE

0750978967

## **Dedicatoria**

A mis amados padres David Macas y Letty Benítez, por su amor incondicional, su constante apoyo y su incansable sacrificio, esta tesis está dedicada a ustedes. Gracias por creer en mí, por alentarme a perseguir mis sueños y por estar siempre a mi lado, incluso en los momentos más difíciles. Este logro es también suyo, y les dedico este trabajo con todo mi amor y gratitud.

A mi querido papi Virgilio Benítez, por ser mi fuente de amor, sabiduría y bondad infinita a lo largo de mi vida, gracias por sus consejos sabios y apoyo incondicional su amor y legado perdurarán en cada logro alcanzado.

A mi querida mami Juanita Narváez, consagro este trabajo a ese ángel que me cuida desde el cielo, gracias por ser mi inspiración y fortaleza, la llevo conmigo siempre y le dedico este trabajo en honor a su memoria y su legado eterno.

A mi adorado novio, Jose Aquim tu presencia en mi vida ha sido un regalo invaluable que ha iluminado cada paso de este viaje académico. Agradezco tu paciencia, comprensión y aliento constante mientras perseguía mis metas, tu amor y apoyo han sido mi motor para alcanzar este logro.

Este trabajo está dedicado con amor y gratitud a mis familiares y amigos que han sido parte fundamental de mi vida y que, de diversas maneras, han contribuido a mi crecimiento personal y académico. Su apoyo, guía y cariño han sido pilares en mi camino, y por ello les dedico este logro con profundo agradecimiento.

***MACAS BENÍTEZ FIORELLA MAYTEE***

Dedico este trabajo a mis padres Diego y Paulina, quienes han sido mi mayor fuente de inspiración durante esta carrera académica. Sin su apoyo, este logro no hubiera sido posible; les debo mi éxito. A mis hermanos, Diego y Santiago, por ser mis compañeros de aventuras, mi fuente de alegría y motivación en este camino. Su apoyo y cariño han sido fundamentales en para mí.



A mis abuelitos, Galo, Nancy y Carmen, por su amor incondicional y sus bendiciones, que han sido una inspiración para llegar a este logro. También a mi abuelito Luis, que desde el cielo cuida de mí y me guía por el camino correcto; su legado vive en mí.

A mi familia paterna y materna, que han contribuido de manera significativa en mi formación.

A mis mejores amigas, Rita y Nayeli, que a pesar de la distancia siempre han estado presentes brindándome su apoyo y motivación. Su amistad ha sido muy importante en este viaje académico. Gracias por estar siempre ahí para celebrar mis triunfos y a superar los desafíos.

Este trabajo está dedicado con amor y gratitud a todas las personas especiales que han formado parte de mi vida y han contribuido de alguna manera a mi crecimiento personal y académico.

***TINOCO NOVILLO ANA PAULA***

## **Agradecimiento**

Comienzo expresando mi profundo agradecimiento a Dios por haberme otorgado la sabiduría, la fuerza y la perseverancia necesaria para completar este trabajo. Su guía divina ha sido mi luz en los momentos difíciles y mi inspiración en cada paso del camino.

Agradezco de todo corazón a mis padres por su inquebrantable apoyo a lo largo de mi vida y carrera. Han sido mis pilares, brindándome aliento, orientación y motivación. Su dedicación y sacrificio han sido mi inspiración para perseguir mis sueños con determinación y valentía. Gracias por ser mi luz en los momentos oscuros.

Agradezco a mis queridas hermanas por su constante apoyo y amor incondicional a lo largo de mi vida. Su presencia ha sido un regalo invaluable que atesoro profundamente, gracias por estar siempre a mi lado.

Quiero expresar mi sincero agradecimiento a mi tutor de tesis y especialistas por su invaluable orientación y apoyo durante este proceso. Su experiencia y dedicación han sido fundamentales para el éxito de este trabajo. Gracias por su tiempo, paciencia y sabias contribuciones.

Finalmente me gustaría agradecer a mi compañera de tesis Paula Tinoco Novillo por su colaboración, compromiso y apoyo durante este proyecto. Su dedicación y trabajo en equipo fueron fundamentales para alcanzar nuestros objetivos. Gracias por tu amistad, tu ayuda y por compartir este viaje académico conmigo siempre te llevaré en mi corazón.

***MACAS BENÍTEZ FIORELLA MAYTEE***

En primer lugar, quiero agradecer a Dios por ser fuente inagotable de sabiduría y fortaleza necesaria para culminar mi carrera universitaria.

Agradezco eternamente a mis padres, por su amor incondicional, su apoyo constante y por haberme inculcado desde muy pequeña valores de perseverancia y dedicación que han sido importantes para alcanzar este logro. A mis hermanos por su apoyo incondicional durante esta etapa de mi vida.

También quiero agradecer a mi director de tesis y especialistas de titulación, por su guía, paciencia, sugerencias, por dedicar su tiempo en revisar y evaluar este trabajo, y apoyo durante todo el proceso. Sus consejos expertos y su dedicación fueron fundamentales para dar forma a este proyecto y llevarlo a buen término.

Deseo extender mi gratitud a mi Universidad Técnica de Machala, en especial a la Facultad de Ciencias Empresariales y a cada uno de los docentes que han sido pilar fundamental para nuestra formación, brindando educación de calidad.

Por último, pero no menos importante, quiero agradecer a mi compañera de trabajo de titulación Fiorella Macas, por su colaboración, dedicación y compromiso que fueron puntos clave para el desarrollo de este trabajo.

***TINOCO NOVILLO ANA PAULA***

## RESUMEN

El presente trabajo de titulación se enfoca en realizar una evaluación exhaustiva de la situación económica y financiera de la empresa Camaronera Novillos Camanovillos S.A. durante el periodo comprendido entre 2020 y 2022. Para lograr este objetivo, se aplicaron diversas herramientas y técnicas de análisis financiero, incluyendo el análisis de estados financieros, ratios financieras. Se examinaron detalladamente aspectos como la rentabilidad, solvencia, liquidez y eficiencia operativa de la compañía. Además, se identificaron los principales factores que influyeron en su desempeño financiero durante el período de estudio. Los resultados obtenidos proporcionan una visión integral de la situación económica y financiera de Camaronera Novillos Camanovillos S.A., así como recomendaciones para mejorar su gestión financiera en el futuro. Este estudio proporciona una base sólida para futuras investigaciones en el campo de la evaluación económica y financiera de empresas dentro del sector acuícola. Los métodos y enfoques utilizados en este trabajo pueden ser adaptados y aplicados a otras empresas en la misma industria o a diferentes sectores económicos, lo que contribuiría a enriquecer el conocimiento en el ámbito de la evaluación financiera y a promover una gestión más eficaz y sostenible de las empresas en general.

**Palabras clave:** Estado financiero, rentabilidad, liquidez, salud financiera, indicadores financieros.

## **ABSTRACT**

This degree work focuses on a comprehensive evaluation of the economic and financial situation of the company Camaronera Novillos Camanovillos S.A. during the period between 2020 and 2022. To achieve this objective, various financial analysis tools and techniques were applied, including the analysis of financial statements and financial ratios. Aspects such as the company's profitability, solvency, liquidity and operating efficiency were examined in detail. In addition, the main factors that influenced the company's financial performance during the study period were identified. The results obtained provide a comprehensive view of the economic and financial situation of Camaronera Novillos Camanovillos S.A., as well as recommendations for improving its financial management in the future. This study provides a solid basis for future research in the field of economic and financial evaluation of companies within the aquaculture sector. The methods and approaches used in this work can be adapted and applied to other companies in the same industry or to different economic sectors, which would contribute to enrich the knowledge in the field of financial evaluation and promote a more efficient and sustainable management of companies in general.

**Keywords:** Financial statement, profitability, liquidity, financial health, financial indicators.

## ÍNDICE DE CONTENIDO

1. CAPITULO I.- DIAGNOSTICO Y CONCEPTUALIZACIÓN DEL OBJETO DE ESTUDIO .....	17
1.1. Introducción.....	17
1.2. Justificación .....	18
1.2.1. Justificación Teórica .....	18
1.2.2. Justificación Práctica.....	19
1.2.3. Justificación Metodológica .....	19
1.3. Planteamiento Del Problema .....	20
1.3.1. Enunciado del problema.....	20
1.3.2. Formulación del problema .....	20
1.4. Objetivos.....	21
1.4.1. Objetivo General .....	21
1.4.2. Objetivos Específicos.....	21
1.5. Variables.....	21
1.6. Marco Histórico.....	22
1.6.1. Antecedentes de Estados Financieros .....	22
1.6.2. Antecedentes de los Análisis Financieros .....	23
1.7. Marco Teórico Conceptual .....	24
1.7.1. Salud Financiera.....	24
1.7.2. Definición de Estados Financieros .....	25
1.7.3. Importancia de los Estados Financieros .....	26
1.7.4. Clasificación de los estados financieros.....	26
1.7.5. Análisis Financiero.....	27
1.7.6. Principales Indicadores Financieros.....	28
1.8. Marco Teórico Contextual.....	30
1.8.1. Descripción de la Camaronera Novillo Camanovillos S.A.....	30
1.8.2. Misión .....	31
1.8.3. Visión .....	32
1.8.4. Estructura Organizacional .....	32
1.8.5. Ubicación de la empresa .....	32

1.8.6. Análisis FODA .....	34
2. CAPITULO II.- METODOLOGÍA .....	36
2.1. Enfoque.....	36
2.2. Tipo de investigación.....	36
2.2.1. Investigación descriptiva.....	36
2.2.2. Investigación de campo.....	37
2.2.3. Investigación bibliográfica.....	37
2.3. Método.....	37
2.3.1. Método inductivo .....	37
2.3.2. Método analítico.....	37
2.4. Técnica de investigación .....	37
2.4.1. Observación.....	38
3. CAPÍTULO III.- ANÁLISIS DE CASO .....	39
3.1. Descripción, análisis, situación y reseña del sector, empresa, entorno, objeto de estudio.    39	
3.2. Análisis de la problemática.....	42
3.3. Diseño, alcance y alternativas de solución .....	44
3.4. Selección de alternativas de solución .....	45
3.4.1. Implementación de Tecnologías Innovadoras.....	45
3.4.2. Estrategias de Gestión Financiera Proactiva .....	45
3.4.3. Promoción de Prácticas Sostenibles y Responsabilidad Social Empresarial (RSE).....	45
3.5. Posibles resultados obtenidos .....	46
3.5.1. Análisis Económico y Financiero de la Camaronera Novillos S.A. ....	46
3.5.2. Análisis vertical del Estado de Situación Financiera de la Camaronera Novillos Camanovillos S.A. periodo 2020-2021-2022.....	46
3.5.3. Análisis vertical al Estado de Resultados Integral de la Camaronera Novillos Camanovillos S.A. periodo 2020-2021-2022.....	48
3.5.4. Análisis y evaluación de los Indicadores Financieros de la empresa.....	49
4. CAPÍTULO IV.- DISCUSIÓN, CONCLUSIONES, RECOMENDACIONES .....	56
4.1. Discusión .....	56
4.2. Conclusiones.....	56

4.3. Recomendaciones .....	57
5. Bibliografía.....	58
6. Anexos .....	63
6.1. Anexo 1: Matriz de concistencia .....	63
6.2. Anexo 2: Estado de Resultados Integral de la Camaronera Novillos.....	65
6.3. Anexo 3 Estado de Situacion Financiera de la Camaronera Novillos.....	68



## ÍNDICE DE TABLAS

TABLA 1. Cambios de los análisis financieros .....	23
TABLA 2. Definiciones de los estados financieros .....	25
TABLA 3. Clasificación de los estados financiero .....	26
TABLA 4. Indicadores Técnicos.....	28
TABLA 5. Matriz FODA .....	34
TABLA 6. Factores externos e internos que inciden en el precio del camarón ecuatoriano .....	40
TABLA 7. Liquidez Corriente de la Camaronera Novillos Camanovillos S.A. 2020-2022 .....	49
TABLA 8. Prueba Ácida de la Camaronera Novillos Camanovillos S.A. 2020-2022...	50
TABLA 9. Endeudamiento del Activo de la Camaronera Novillos Camanovillos S.A. 2020-2022.....	51
TABLA 10. Endeudamiento Patrimonial de la Camaronera Novillos Camanovillos S.A. 2020-2022.....	52
TABLA 11. Apalancamiento de la Camaronera Novillos Camanovillos S.A. 2020-2022 .....	53
TABLA 12. Margen Neto de Utilidades de la Camaronera Novillos Camanovillos S.A. 2020-2022.....	54

TABLA 13. Rendimiento del Patrimonio de la Camaronera Novillos Camanovillos S.A. 2020-2022.....	55
---	----

## **ÍNDICE DE FIGURAS**

FIGURA 1. Estructura Organizacional .....	32
FIGURA 2. Ubicación geográfica del campamento de la Camaronera Novillos Camanovillos S.A.....	33
FIGURA 3. Ubicación de la oficina administrativa de la empresa Camaronera Novillos Camanovillos S.A.....	34

## **ÍNDICE DE CUADROS**

CUADRO 1. Análisis vertical del Estado de Situación Financiera de la Camaronera Novillos Camanovillos S.A. periodo 2020-2021-2022 .....	46
CUADRO 2. Análisis vertical al Estado de Resultados Integral de la Camaronera Novillos Camanovillos S.A. periodo 2020-2021-2022 .....	48

# **1. CAPITULO I.- DIAGNOSTICO Y CONCEPTUALIZACIÓN DEL OBJETO DE ESTUDIO**

## **1.1. INTRODUCCIÓN**

La industria camaronera desempeña un papel esencial en la economía global, y sobre todo en el Ecuador, mostrándose como proveedor de alimentos clave y generando ingresos significativos en mercados nacionales e internacionales.

En tal sentido, Crespín et al. (2021) afirman que:

La actividad camaronera en el país en sus más de 50 años de producción, es uno de los sectores más importantes para la economía interna, ya que más del 40% de las exportaciones ecuatorianas están comprendidas en este sector. Adicionalmente se puede aprovechar la ventaja comparativa de nuestro país, por sus factores climáticos que favorecen la producción continua de esta especie, alcanzando tres o cuatro ciclos anuales de cosecha, con una supervivencia del 65% por hectárea cultivada, con esto se logra duplicar sus lotes de producción frente a sus competidores internacionales como los países asiáticos. (p.4)

De manera local, en el contexto específico de Machala, ciudad conocida por su destacada actividad en el cultivo de camarones, la industria enfrenta una serie de desafíos que inciden directamente en la rentabilidad de las empresas de este rubro, las cuales son clave para la economía local. Este es el caso de la Camaronera Novillos CAMANOVILLOS S.A. que en los últimos años ha destacado en el sector, sin embargo, como en cualquier empresa, ha enfrentado desafíos cambiantes y ha experimentado fluctuaciones en su situación financiera a lo largo del tiempo.

Por lo expuesto, el presente trabajo de investigación denominado “Evaluación económica y financiera de la Camaronera Novillos CAMANOVILLOS S.A. durante el periodo 2020-2022”, pretende realizar una valoración exhaustiva de la situación económica y financiera de esta; para lograrlo, se plantean una serie de objetivos específicos que incluyen: el análisis de estados financieros, la revisión bibliográfica de aspectos

empresariales relacionados al tema de estudio, y la formulación de recomendaciones estratégicas para mejorar la sostenibilidad y rentabilidad de la empresa.

Se pretende que los resultados obtenidos contribuyan a la toma de decisiones de los directivos, basándose en datos reales que mejoren la posición financiera de la camaronera, optimicen sus operaciones y, sobre todo, garanticen la competitividad en un mercado en el cual se presentan constantes cambios. Además, el presente proyecto se organiza en varios capítulos que apoyarán a la comprensión integral de la situación financiera y aportarán al cumplimiento de los objetivos. Estos capítulos son:

**Capítulo 1:** El cual hace hincapié a la justificación del por qué es sustancial emplear una evaluación financiera y económica en la Camaronera Novillos CAMANOVILLOS S.A., asimismo, abarca el planteamiento de los problemas tanto principal como los específicos y los objetivos a alcanzar, además del marco conceptual y contextual.

**Capítulo 2:** En este apartado se detalla el tipo de investigación, la metodología y técnicas que se emplearan para la recolección de datos e información que ayudaron a la realización del proyecto investigativo.

**Capítulo 3:** Aquí se analiza la situación de los estados financieros de la empresa durante los periodos establecidos.

**Capítulo 4:** El cual detalla algunas sugerencias estratégicas para fortalecer la sostenibilidad y aumentar la rentabilidad de la empresa, además se incluyen las conclusiones del proyecto de investigación.

## **1.2. JUSTIFICACIÓN**

### *1.2.1. Justificación Teórica*

Según García (como se citó en Cueva Reyes, et al. 2020), la evaluación financiera se centra en el ámbito empresarial y su enfoque es el de obtener beneficios económicos. Su objetivo principal radica en medir la eficacia del capital invertido para respaldar un proyecto, abarcando la determinación de la capacidad financiera, la rentabilidad y la recuperación del capital propuesto en la inversión. Por otro lado, la evaluación

económica, según la explicación de Rosales (como se citó en Cueva Reyes, et al. 2020), implica realizar una comparación entre los recursos utilizados y los beneficios anticipados con el propósito de evaluar la asignación adecuada de dichos recursos.

Por tal motivo, esta investigación se realiza con la intención de abordar una evaluación integral de la salud financiera de la empresa y aportar con información que facilite la toma de decisiones para los directivos derivando en un impacto positivo.

### *1.2.2. Justificación Práctica*

Según Bernald et al. (como se citó en Fernández, 2020) “un estudio cuenta con justificación práctica cuando su desarrollo ayuda a resolver un problema o al menos propone estrategias que al ponerse en práctica contribuirán a su solución” (p.6). Sobre esa base, la evaluación que se ha realizado proporciona información que permite tener una comprensión más detallada de cómo la Camaronera Novillos CAMANOVILLOS S.A. ha sufrido constantes cambios en precios de insumos, fluctuaciones en los mercados nacionales e internaciones, cómo ha cambiado el precio de venta del camarón, cómo impactan las tasas de cambio de divisas, etc. Por lo tanto, a través de esta investigación se pretende enriquecer la comprensión académica y profesional de la gestión financiera en un sector tan complejo y dinámico como lo es la acuicultura, mientras contribuye con la presentación de informes que por requerimientos legales y fiscales están obligadas a llevar las empresas de esta índole, mientras se mantiene un control riguroso de sus finanzas.

### *1.2.3. Justificación Metodológica*

Tal y como lo menciona Villela (2019) “la justificación metodológica, son las razones que sustentan la creación o el uso de instrumentos y modelos de investigación, que permiten cumplir con los objetivos de la investigación científica” (p.4). La metodología usada en este trabajo de investigación es de enfoque cuantitativo, debido a que está centrada en la recopilación de datos financieros para la respectiva evaluación. Asimismo, se realizó una revisión bibliográfica exhaustiva para fundamentar teóricamente el análisis financiero y económico, y se utilizó un método analítico para calcular y evaluar indicadores financieros clave.

La observación se usó como técnica de investigación, misma que se aplicó para obtener una comprensión más profunda de los procesos financieros y las operaciones de la empresa, permitiendo una perspectiva detallada de la viabilidad económica y financiera.

### **1.3. PLANTEAMIENTO DEL PROBLEMA**

#### *1.3.1. Enunciado del problema*

La administración financiera es crucial para que las empresas gestionen sus recursos sin inconvenientes a fin de proporcionar un elevado nivel de independencia (Villegas Ugaz, 2023). Por lo tanto, cumple un rol fundamental en toda empresa, al igual que las evaluaciones económicas anuales. Es así como la presente investigación desarrolla una evaluación objetiva, veraz y útil para los directivos de la Camaronera CAMANOVILLOS S.A., donde se incluirán recomendaciones y conclusiones de este análisis en el período comprendido del 2020-2022, siendo útil para la toma de decisiones y efectos rentables en la empresa.

Se espera que los resultados no solo proporcionen una visión clara del desempeño económico durante el período especificado, sino que también sirvan como herramienta para la implementación de estrategias que contribuyan al crecimiento sostenible y la estabilidad financiera. Este trabajo no solo busca cumplir con los requisitos académicos para la titulación, sino que también persigue un impacto positivo y práctico en la organización de estudio.

#### *1.3.2. Formulación del problema*

##### *1.3.2.1. Problema General*

El problema general radica en la siguiente interrogante:

¿Cuál es la situación económica y financiera de la Camaronera Novillos CAMANOVILLOS S.A. durante el periodo 2020-2022?

### *1.3.2.2. Problemas Específicos*

Para conocer los problemas específicos vale la pena cuestionarse lo siguiente:

- ¿Cómo ha evolucionado la rentabilidad de la Camaronera Novillos CAMANOVILLOS S.A. durante el periodo 2020-2021?
- ¿Cómo se vio afectado el sector camaronero ecuatoriano durante la emergencia sanitaria y por la inseguridad?
- ¿Qué estrategias se puede proponer para asegurar la sostenibilidad y rentabilidad de la Camaronera Novillos CAMANOVILLOS S.A.?

## **1.4. OBJETIVOS**

### *1.4.1. Objetivo General*

Elaborar una evaluación económica y financiera a la Camaronera Novillos CAMANOVILLOS S.A. mediante el estudio de estados financieros con el propósito de determinar la salud financiera de dicha empresa.

### *1.4.2. Objetivos Específicos*

- Realizar una revisión bibliográfica de literatura académica relacionada con la evaluación económica y financiera, mediante el uso de las diferentes bases de datos para fundamentar y respaldar el análisis financiero.
- Realizar un análisis de los indicadores y estados financieros de la empresa, utilizando las técnicas de evaluación financiera durante el periodo de estudio establecido para así tener una visión detallada de su posición financiera.
- Proponer recomendaciones estratégicas basadas en los hallazgos del análisis financiero con el objetivo de mejorar la sostenibilidad y crecimiento de la camaronera.

## **1.5. VARIABLES**

El planteamiento de variables es esencial en todo trabajo de investigación, puesto que sirven para identificar características o elementos que deben ser medidos o analizados en

el estudio, estas pueden ser de diferentes tipos y desempeñar un papel específico en la planificación del proyecto.

En este caso la clasificación corresponde a:

- **Variable dependiente:** La cual sirve para conocer la salud financiera de la empresa y comprender su estabilidad y solidez en el período de estudio.
- **Variable Independiente:** Ayuda a realizar un análisis financiero, mediante la investigación detallada de los estados y ratios financieros y otros indicadores relevantes.

## 1.6. MARCO HISTÓRICO

### 1.6.1. Antecedentes de Estados Financieros

De acuerdo con Vázquez (2023) en su reciente estudio sobre las implicaciones teóricas de la administración financiera:

La administración financiera lo encontramos esencialmente a partir de la denominada revolución industrial. Con el surgimiento de este hecho histórico, las empresas tuvieron la necesidad de contar con un equipo adecuado de personas. Es decir, con cierto departamento que gestione con criterios específicos los recursos financieros de la empresa, para garantizar su mayor rentabilidad. (p.2)

Por tal motivo, las actividades de registro contable se han venido sucediendo ininterrumpidamente, aunque sólo a partir de los siglos XIV y XV se conservan testimonios escritos con un carácter regular y relativamente abundante. Los datos contenidos en la documentación contable, aún la más antigua y fragmentaria, son cuantitativos y exactos. Su estudio e interpretación permiten arrojar una luz muchas veces enteramente nueva e insospechada sobre hechos históricos que, a falta de ellos, habían sido explicados de manera errónea o insuficiente (González y Aguilar, 2016).

Los antecedentes de los estados financieros se remontan a la necesidad de las organizaciones de comunicar de manera transparente y comprensible la situación económica. A lo largo de la historia, el desarrollo de estos ha experimentado diversas



etapas y evoluciones. Además, los sistemas computacionales han facilitado el manejo de la información y en la actualidad existen diversas investigaciones y avances con relación a la creación, manejo y desarrollo de sistemas de información que se muestran como herramientas oportunas para contribuir a la gestión estratégica de las organizaciones. (Puerta et al., 2018).

Hoy por hoy el buen funcionamiento de las organizaciones depende de la eficiente gestión de sus operaciones; sin embargo, esto no se limita a meras conceptualizaciones o teorías, si no que el triunfo empresarial se fundamenta en la capacidad de analizar tanto las proyecciones financieras como los riesgos asociados a la empresa. Los directivos emplean la información financiera para valorar el desempeño de diversas áreas, lo que les capacita para tomar decisiones acerca de la introducción de nuevos productos al mercado, ajuste de precios y la toma de decisiones en materia de financiamiento e inversión.

#### *1.6.2. Antecedentes de los Análisis Financieros*

Según mencionan Polanco et al. (2020) la historia de las razones financieras se remonta a la antigüedad, debido a la necesidad de analizar las informaciones monetarias. El crecimiento de los negocios trajo consigo el uso del análisis de los estados financieros, para lo cual fue necesario introducir herramientas que permitieran medir y evaluar las operaciones empresariales en términos monetarios. Se puede encontrar antecedentes de las razones financieras a principios del siglo XIX, debido al surgimiento de la revolución industrial que originó que las organizaciones sufrieran transformaciones, como lo muestra la Tabla 1.

**TABLA 1. Cambios de los análisis financieros**

Cambios en los sistemas de producción	Se reemplazó la fuerza humana por las máquinas, dado a que antes se realizaban de manera artesanal, derivando en procesos más productivos.
Creación de jerarquías	Al momento de crear fábricas surgió la necesidad de delegar el trabajo y responsabilidades en diferentes áreas, creándose la estructura organizacional.

---

Con estos cambios la empresa requirió del uso de herramientas financieras para evaluar el comportamiento de las partidas de los estados financieros y la medición de la gestión.

---

Fuente: (Polanco et al, 2020)

---

Es importante mencionar que si no existiera un análisis adecuado de la información financiera en cualquier organización, los responsables de la toma de decisiones no estarán en posición de actuar de manera certera, lo que podría tener un impacto negativo en los resultados de la entidad.

## **1.7. MARCO TEÓRICO CONCEPTUAL**

### *1.7.1. Salud Financiera*

La salud financiera se refiere al estado general de bienestar económico de una persona, empresa o entidad. Implica la capacidad de manejar eficientemente el capital, cumplir con obligaciones y metas financieras, y mantener un equilibrio sostenible entre ingresos y gastos. Una buena salud financiera incluye un presupuesto equilibrado, gestionar de manera efectiva las deudas, contar con ahorros adecuados y realizar inversiones prudentes.

Tal como mencionan Morales et al. (2019) el medir la salud financiera de las empresas resulta de vital importancia, más aún cuando se sabe que las malas prácticas empresariales y morales detonan crisis, por ejemplo, la del 2008 que dejó como saldo la quiebra de 400 empresas entre medianas y grandes, y quizás la más significativa, la bancarrota de Lehman Brothers, entidad de servicios financieros fundada en 1850. Luego de la crisis las empresas se han esforzado por mejorar sus prácticas empresariales, por lo tanto, el que una empresa sea socialmente responsable sería sinónimo de finanzas saludables pero la práctica ha evidenciado que no siempre es así. Por esa razón es que el mantenimiento de la salud financiera es esencial para garantizar estabilidad, reducir el riesgo de crisis económicas y permitir la consecución de objetivos financieros a corto y largo plazo.

### 1.7.2. Definición de Estados Financieros

Los estados financieros son informes que proporcionan una visión integral de la salud financiera de una empresa en un período determinado. Suelen incluir el balance, el estado de resultados y el estado de flujos de efectivo, y son esenciales para comprender la situación financiera y el desempeño de una organización. Por ello, en la Tabla 2 se evidencian algunas definiciones sobre este crucial aspecto empresarial:

**TABLA 2. Definiciones de los estados financieros**

<b>Definición</b>	<b>Autor</b>
Los estados financieros son un reflejo de las operaciones y transacciones diarias que una empresa realiza en el curso de sus actividades, y se presentan en una estructura que se conoce como estado financiero. Estos estados financieros se generan a partir de la información registrada en los libros contables y muestran la rentabilidad de la organización en intervalos de tiempo que pueden ser trimestrales, semestrales o anuales.	(Elizalde, 2019)
Documento primordialmente numérico que proporciona informes periódicos o a fechas determinadas, sobre el estado o desarrollo de la administración de una empresa	(Calvo, 2019)
Los estados financieros constituyen la base central de todas las empresas para la toma de decisiones, ya que allí se muestra los resultados obtenidos, la gestión de los accionistas y cada una de las decisiones tomadas con los recursos de la empresa para generar efectivos necesarios para toma de decisiones en un futuro. Por eso es de vital importancia que tanto la persona encargada de presentar la información financiera tenga conocimiento contable y la capacidad de análisis e interpretación.	(Castrellón et al., 2021)

---

Fuente: Elaboración propia

---

### *1.7.3. Importancia de los Estados Financieros*

Según Gamboa como se citó en Yance y Tigre (2023) para que una organización pueda realizar elecciones acertadas es fundamental disponer de información clara, puntual y precisa. En tal virtud, los estados financieros tienen un rol crucial al momento de proporcionar una perspectiva amplia de la situación de la empresa tanto económica como financiera. Además, estas herramientas permiten comprender los cambios que la empresa experimenta en determinado momento.

Según lo antes mencionado se puede deducir que los estados financieros son una herramienta esencial para la transparencia, la rendición de cuentas y la toma de decisiones acertadas en una empresa. Proporcionan información precisa y objetiva sobre la situación financiera y económica de la organización, lo que beneficia a inversores, accionistas y otras partes interesadas al permitirles evaluar el desempeño y tomar decisiones informadas que impulsen el éxito de la empresa.

### *1.7.4. Clasificación de los estados financieros*

En el ámbito financiero, la clasificación de estos estados tiene un rol fundamental al brindar una visión estructurada y comprensible de la salud económica de una entidad. En la Tabla 3, que se muestra a continuación, se detalla de manera organizada la clasificación que componen los estados financieros, permitiendo una interpretación más clara y eficiente; a través de esta categorización se facilita la comprensión de la información contable, allanando el camino para una toma de decisiones informada y estratégica.

**TABLA 3. Clasificación de los estados financiero**

<b>Estado Financieros</b>	<b>Definición</b>
Balance General/Estado de Situación Financiera	Este estado refleja la posición financiera de una empresa en un instante específico, abarcando todos los valores, tanto derechos como

---

	<p>obligaciones, con los que opera. Se considera el informe más abarcador que se puede elaborar. Además, es estático, dado que presenta la situación de esos valores financieros en una fecha determinada, que puede ser al cierre del ejercicio anual o en cualquier otra fecha seleccionada, siempre que sea inferior a un año.</p>
Estado de Resultados	<p>El estado de resultados exhibe las actividades operativas de una empresa a lo largo de un periodo, detallando el camino que condujo a los resultados finales. Su significancia no se limita al simple resultado, ya sea beneficio o pérdida, sino que también radica en su capacidad para desglosar paso a paso el proceso que llevó a ese resultado.</p>
Estados de Costo de Producción y Ventas	<p>Es el estado que detalla exhaustivamente todos los componentes que constituyen el costo de lo producido y vendido en un periodo específico. Es crucial comprender de manera detallada cómo se determina el costo, ya sea el asociado a la producción o a las ventas. Esto posibilita establecer un precio de venta con un margen de utilidad bruta adecuado para cubrir los costos de distribución y alcanzar el resultado final deseado, lo que representa la productividad de la empresa.</p>
Estados Comparativos	<p>Son informes empleados para complementar o esclarecer información que los estados financieros principales no logran reflejar completamente, por lo que se consideran secundarios.</p>

---

Fuente: (Calvo, 2019)

---

### 1.7.5. Análisis Financiero

De acuerdo con Polanco et al. (2020) el análisis financiero se puede entender como el estudio de los estados financieros a fin de identificar los eventos pasados que impactaron

en la empresa en los distintos periodos. El objetivo principal es proporcionar a la gerencia información útil y oportuna sobre las operaciones del negocio, lo cual se logra mediante la clasificación de las cifras para que sean fácilmente comparables e interpretables.

#### 1.7.6. Principales Indicadores Financieros

Los indicadores financieros son el producto de establecer resultados numéricos basados en relacionar dos cifras o cuentas, bien sea del Balance General y/o del Estado de Pérdidas y Ganancias. Los resultados obtenidos por sí solos no tienen mayor significado, pero adquieren valor sólo cuando se los relaciona unos con otros y son comparados con los de años anteriores o con los de empresas del mismo sector y, a su vez, el analista a cargo se preocupa por conocer a fondo la operación de la compañía, pudiendo obtener resultados significativos y sacar conclusiones sobre la situación financiera real (Fontalvo et al., 2012).

Según la Superintendencia de Compañías, Valores y Seguros (2023) existen algunos indicadores técnicos que son sustanciales para evaluar el desempeño financiero de una empresa y monitorear su salud financiera a lo largo del tiempo, en la Tabla 4 que se muestra a continuación se detallan algunos que son utilizados para el desarrollo de este trabajo de investigación.

**TABLA 4. Indicadores Técnicos**

<b>Indicadores de Liquidez</b>		
<b>INDICADOR</b>	<b>CONCEPTO</b>	<b>FORMULA</b>
Razón Corriente	Este índice compara los activos corrientes con los pasivos de naturaleza similar. A medida que este coeficiente aumenta, la empresa experimenta una mayor probabilidad de cumplir con sus obligaciones a corto plazo.	$\text{Activo Corriente} / \text{Pasivo Corriente}$
Prueba Ácida	Es un indicador más meticuloso que busca evaluar la capacidad de la empresa para saldar sus	$\text{Activo Corriente} - \text{Inventario} / \text{Pasivo Corriente}$

deudas a corto plazo sin depender exclusivamente de la venta de sus existencias. En esencia, se centra en los saldos de efectivo, cuentas por cobrar, inversiones temporales y otros activos fácilmente liquidables, excluyendo los inventarios.

---

### Indicadores de Solvencia

---

INDICADOR	CONCEPTO	FÓRMULA
Endeudamiento del Activo	Este indicador facilita la evaluación del grado de independencia financiera. Un índice elevado sugiere una fuerte dependencia de los acreedores y una capacidad de endeudamiento limitada, lo que se traduce en una disminución de la capitalización y una operación con una estructura financiera más riesgosa.	$\text{Pasivo Total} / \text{Activo total}$
Endeudamiento Patrimonial	Este indicador evalúa el nivel de responsabilidad del patrimonio con respecto a los acreedores de la empresa. No debe interpretarse como si los pasivos pudieran saldarse con el patrimonio, ya que en esencia ambos representan obligaciones para la empresa.	$\text{Pasivo Total} / \text{Patrimonio}$
Apalancamiento	Se interpreta como la cantidad de unidades monetarias de activos adquiridas por cada unidad monetaria de patrimonio. En otras palabras, este indicador determina el nivel de respaldo de los recursos internos de la empresa en comparación con los recursos provenientes de terceros.	$\text{Activo total} / \text{Patrimonio}$

---

<b>Indicadores de Rentabilidad</b>		
<b>INDICADOR</b>	<b>CONCEPTO</b>	<b>FORMULA</b>
Margen Neto de Utilidad	Los indicadores de rentabilidad de ventas muestran la ganancia por unidad de venta de la empresa. Es crucial analizar este indicador con precaución y compararlo con el margen operacional para discernir si la ganancia proviene principalmente de las operaciones centrales o de otros ingresos.	$\frac{\text{Utilidad Neta}}{\text{Ventas Netas}}$
Rendimiento del Patrimonio (ROE)	La rentabilidad operacional del patrimonio revela la ganancia proporcionada a los socios o accionistas por el capital invertido en la empresa, excluyendo gastos financieros, impuestos y participación de trabajadores. Por lo tanto, al analizar este indicador, es esencial considerar la distinción entre este y el índice de rentabilidad financiera para comprender el impacto de los gastos financieros e impuestos en la rentabilidad de los accionistas.	$\frac{\text{Utilidad Neta}}{\text{Patrimonio}}$

Fuente: Superintendencia de Compañías Valores y Seguros (2023)

## **1.8. MARCO TEÓRICO CONTEXTUAL**

### *1.8.1. Descripción de la Camaronera Novillo CAMANOVILLOS S.A.*

La Camaronera Novillos CAMANOVILLOS S.A. fue fundada el 13 de octubre del 2016 y sus actividades iniciaron el 18 de octubre del mismo año, siendo el Ing. Samaniego Cobeña Edgar Alberto el Gerente General, es importante destacar que esta empresa pertenece al Grupo Camaronero TERRAWA, y en la actualidad cuenta con nueve accionistas activos y 70 empleados afiliados. Esta empresa se especializa principalmente



en la explotación de criaderos y cultivo de camarones de la especie *Litopenaeus Vannamei*, comúnmente conocida como camarón blanco, la producción de este tipo de crustáceos en acuicultura es su actividad más grande a nivel global (Castro y Ordinola, 2021).

La producción de esta empresa camaronera se centra principalmente en islas ecuatorianas, utilizando técnicas de cultivos semi extensivos que requieren aproximadamente cuatro meses para alcanzar las condiciones adecuadas para su comercialización. Así como también el procedimiento de cultivo extensivo, ya que según plantea Pesantez et al. (2021) en este tipo de labranza se enfrentan desafíos en cuanto al manejo y regulación de factores como el oxígeno debido a la vasta área que abarcan las camaroneras. La activación de los sistemas de aireación implica que los trabajadores deban desplazarse distancias considerables; además, durante los meses invernales, ciertas labores se ven afectadas debido a la dificultad para acceder a zonas específicas, por consiguiente, se emplea una amplia gama de equipamientos para llevar a cabo diversas etapas, desde la preparación de las piscinas hasta la cosecha del crustáceo.

Evidentemente, la acuicultura del camarón se convirtió en una forma de vida para numerosos acuicultores de las principales zonas costeras del país. No obstante, en 1999 estas producciones se vieron afectadas por el virus de la mancha blanca (WSSV por sus siglas en inglés), cuya presencia fue confirmada el 28 de mayo de ese año (Notarianni, 2006, como se citó en Zambrano et al., 2019).

### *1.8.2. Misión*

La misión de la empresa es: “En Camaronera Novillo CAMANOVILLOS S.A tenemos como misión crear una producción de calidad y sustentable con el medio ambiente, para satisfacer a sus demandantes con productos poseedores de características importantes para el consumo humano”

### 1.8.3. Visión

La visión de la empresa dice lo siguiente: “Nos proyectamos al futuro ser una empresa altamente tecnificada y liderar el mercado nacional e internacional, satisfaciendo las expectativas de nuestros clientes con elevados estándares de calidad y sustentabilidad”

### 1.8.4. Estructura Organizacional

A continuación, la Figura 1 muestra la estructura de la empresa.

**FIGURA 1. Estructura Organizacional**



Fuente: Camaronera Novillos CAMANOVILLOS

### 1.8.5. Ubicación de la empresa

El campamento está situado en la provincia del Guayas, cantón Guayaquil, Parroquia Ximena. Su dirección principal es Pública SL 13 y Juan Montalván Cornejo; es relevante destacar que solo se puede acceder al campamento por vía marítima o aérea, ya que se encuentran en la Isla Mondragón en Guayas, como se observa en la Figura 2.

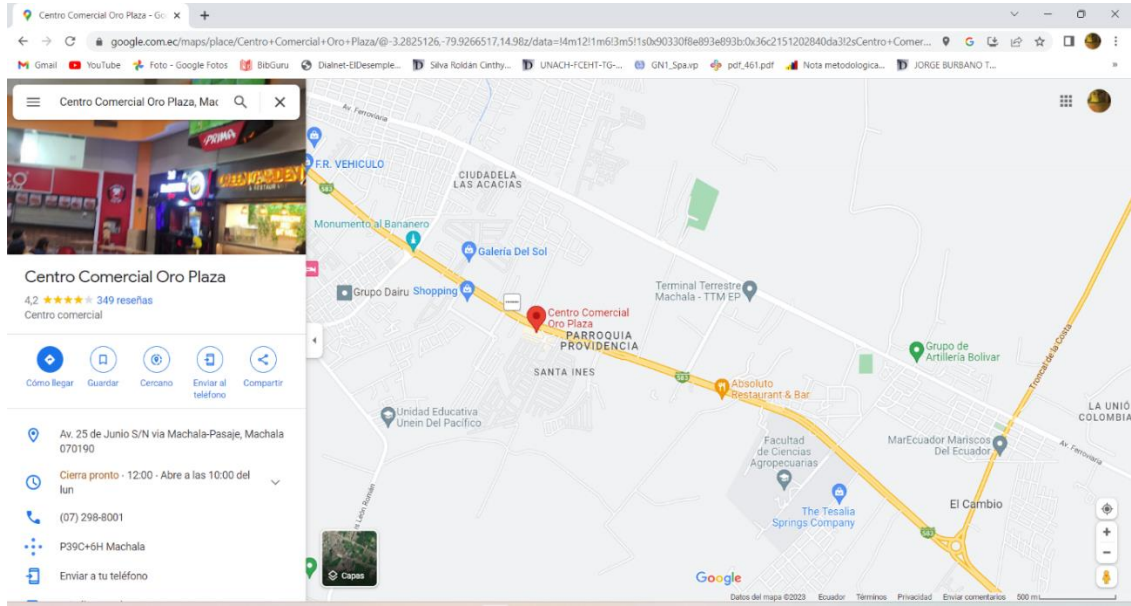
**FIGURA 2. Ubicación geográfica del campamento de la Camaronera Novillos CAMANOVILLOS S.A**



Fuente: Google Maps (2024).

Por otra parte, la ubicación del área administrativa se encuentra en la provincia del Oro, cantón Machala, Parroquia Providencia, en el Centro Comercial Oro Plaza, primer piso, oficina 201, Grupo Terrawa, en la calle Av. 25 de junio S/N vía Machala-Pasaje, lo que se muestra en la Figura 3.

**FIGURA 3. Ubicación de la oficina administrativa de la empresa Camaronera Novillos CAMANOVILLOS S.A**



Fuente: Google Maps (2024).

### 1.8.6. Análisis FODA

A continuación, la Tabla 5 detalla los hallazgos del análisis FODA.

**TABLA 5. Matriz FODA**

<b>Fortalezas</b>	<b>Oportunidades</b>
<p>Conocimientos y experiencia en procesos productivos de camarón.</p> <p>Posee profesionales capacitados en el área contable.</p> <p>Cuenta con laboratorio propio para el análisis de larva.</p>	<p>Disponibilidad de financiamiento en instituciones financieras.</p> <p>Utilización de tecnología para el control de los procesos de producción.</p> <p>Aumento de demanda del camarón por su buena calidad.</p>
<b>Debilidades</b>	<b>Amenazas</b>
<p>Falta de control del uso respectivo de la materia prima.</p>	<p>Aumento de precios de materia prima.</p>

---

Cambios constantes de trabajadores. Problema en el proceso de logística.	Drástico incremento de diesel para el sector camaronero. Constantes robos en las islas donde se ubica el campamento de producción.
---	---

---

Fuente: Elaboración propia

---

## **2. CAPITULO II.- METODOLOGÍA**

### **2.1. ENFOQUE**

En el presente estudio de caso la metodología utilizada es de enfoque cuantitativo, pues a través de este se facilita la realización de un riguroso análisis y desempeño económico y financiero de la empresa a lo largo del periodo 2020-2022; además, este enfoque se centra en la recopilación, procesamiento y análisis de datos financieros, es decir una sólida base que facilitará la toma de decisiones y la recomendación de estrategias que tiene como fin el crecimiento y la rentabilidad de la empresa.

Según Hernández et al. (como se citó Carhuacho et al., 2019), el enfoque cuantitativo implica la obtención de datos para evaluar una hipótesis, empleando medidas numéricas y análisis estadísticos que vislumbren tendencias en el comportamiento y verificar teorías. En consecuencia, este enfoque ha sido crucial para la obtención de resultados sólidos y confiables en el estudio de caso.

### **2.2. TIPO DE INVESTIGACIÓN**

Para lograr un resultado claro y preciso, es esencial llevar a cabo al menos un tipo de investigación que proporciona una serie de elementos y pasos necesarios para alcanzar el objetivo deseado o adquirir la información mediante el análisis de las necesidades sociales que deben identificarse (Marczyk, et al., 2005; Corona, 2018; Ortiz, 2012; Davis, et al., 2014, citado en García y Sánchez, 2020).

En relación con lo antes mencionado, en el presente proyecto se ha decidido tomar en cuenta los siguientes tipos de investigación.

#### *2.2.1. Investigación descriptiva*

Se utilizó la investigación descriptiva con la finalidad de aplicar un conocimiento en un contexto práctico y resolver un problema real en la empresa y satisfacer las necesidades particulares que esta tiene, y apoyar en la toma de decisiones concretas para resolver problemas.

### *2.2.2. Investigación de campo*

La investigación de campo permitió recopilar datos específicos, relevantes y una revisión exhaustiva de los documentos regulatorios desde el entorno donde ocurre el evento, en este caso en el área administrativa de la camaronera.

### *2.2.3. Investigación bibliográfica*

La investigación bibliográfica en este proyecto es importante para cumplir con el primer objetivo planteado, a través de la revisión de bases de datos, fuentes académicas y literatura, esto facilitara una comprensión profunda de conceptos esenciales en el marco teórico.

## **2.3. MÉTODO**

### *2.3.1. Método inductivo*

Según el análisis de Palmett (2020) el método inductivo forma parte del método científico, puesto que este cuenta con diversas etapas que forman parte de una consolidación del proceso, resultando en las conclusiones del estudio; dichas etapas son: la observación, la recolección de datos, y la verificación; es decir, la observación y análisis detallado de los datos y eventos específicos relacionados con el desempeño financiero de la empresa para derivar en conclusiones concretas que puedan servir en la formulación de estrategias de mejora económica y financiera.

### *2.3.2. Método analítico*

De acuerdo con Lopera (citado en Trejo, 2021) el método analítico implica descomponer un fenómeno en sus componentes para poder entenderlo mejor y lograr un resultado de manera más efectiva.

## **2.4. TÉCNICA DE INVESTIGACIÓN**

Como señala Tramullas (2020) los métodos y técnicas de investigación que se utilizan en una disciplina definen en buena medida las características y orientación de la misma. La

Ciencia de la Información, como disciplina social, se ha caracterizado por adoptar métodos y técnicas procedentes de este campo: la toma, organización y estudio de datos se beneficia de la aplicación de análisis cualitativos y cuantitativos provenientes de las ciencias sociales, destacando especialmente entre los segundos el uso de estadística descriptiva.

La técnica de investigación es una herramienta empleada para obtener información y datos en un estudio. Esta técnica puede ser cualitativa o cuantitativa, y se utilizan para recopilar información de diferentes fuentes, como encuestas, entrevistas, observación, análisis de documentos, entre otras. La elección de la técnica adecuada dependerá del objetivo de la investigación y de la información que se desee obtener, es por ello que en el presente estudio de caso se hará uso de la observación de datos.

#### *2.4.1. Observación*

Según Medina et al. (2023) el análisis de documentos consiste en la inspección y valoración metódica de registros escritos que pueden incluir informes, transcripciones, archivos y publicaciones, esto se lo hace con el propósito de adquirir conocimiento y una comprensión más profunda de un fenómeno o un problema particular. Al aplicar esta técnica se pueden concretar una mejor comprensión de los datos valiosos que contribuyen significativamente a la evaluación y formulación de estrategias para mejorar el desempeño económico y financiero de la compañía.



### **3. CAPÍTULO III.- ANÁLISIS DE CASO**

#### **3.1. DESCRIPCIÓN, ANÁLISIS, SITUACIÓN Y RESEÑA DEL SECTOR, EMPRESA, ENTORNO, OBJETO DE ESTUDIO.**

El Ecuador es reconocido como uno de los principales exportadores de camarón a nivel mundial, ha consolidado su posición en el sector camaronero como un actor clave en la industria acuícola. La actividad camaronera en el país no solo ha contribuido significativamente a su economía, sino que también ha demostrado ser un pilar esencial para la generación de empleo y el impulso de la inversión extranjera.

Según la Corporación Financiera Nacional, (2022) en su ficha sectorial – camarón menciona que en el año 2020, el sector de cultivo de acuicultura y pesca de camarón contribuyó con aproximadamente \$997.25 millones de dólares al Valor Agregado Bruto (VAB), representando un aumento significativo del 6.79 % en comparación con los datos registrados en 2019. Posteriormente, en el año 2021, este sector experimentó un crecimiento adicional, alcanzando un VAB de \$1 089 millones, lo que representa un incremento del 9 % con respecto al año anterior. Mientras que, en el año 2022, se estimó un crecimiento considerable del 24 % en comparación con el año inmediatamente anterior. Estos indicadores sugieren una tendencia positiva y un desempeño robusto en el sector de cultivo de acuicultura y pesca de camarón, destacando su contribución significativa al desarrollo económico durante este periodo; además, el sector camaronero ecuatoriano en 2020 y 2021 generó 52 239 y 63 638 plazas de empleo respectivamente.

Por otro lado, en el mercado de camarón, siendo una parte integral de la industria acuícola, está inextricablemente vinculado a una red compleja de factores externos e internos que moldean su precio. Tanto las fuerzas externas que operan a nivel global como los elementos internos que caracterizan la producción y comercialización local juegan un papel determinante en la dinámica de precios de este codiciado crustáceo.

Algunos de estos factores, según Ochoa y Mina (2023), se observan en la Tabla 6.

**TABLA 6. Factores externos e internos que inciden en el precio del camarón ecuatoriano**

	Factores Externos		Factores Internos
Oferta y demanda interna	La producción de camarón en Ecuador y la demanda interna del producto pueden ejercer influencia sobre su precio. En situaciones donde la producción es escasa y la demanda es elevada, los precios tienden a aumentar, y viceversa.	Demanda Internacional	Las fluctuaciones en la demanda de camarón en los mercados internacionales, tales como Estados Unidos, Europa y Asia, ejercen una influencia inmediata sobre los precios. Un incremento en la demanda a nivel mundial tiende a provocar un alza en los precios, mientras que una disminución puede generar presiones descendentes en los mismos.
Regulación gubernamental	Las políticas gubernamentales y regulaciones en Ecuador, que abarcan restricciones ambientales, normativas sanitarias y aranceles de exportación, tienen el potencial de impactar la producción y exportación de camarón, lo cual, a su vez, puede ejercer influencia sobre su precio.	Competencia Internacional	La rivalidad con otros productores de camarón a nivel global, como Tailandia, India, Vietnam y demás naciones, puede tener repercusiones en los precios. En situaciones de exceso de oferta en el mercado internacional debido a la producción de estos países, los precios tienden a disminuir.

Innovación tecnológica	La implementación de tecnologías y métodos de cultivo innovadores tiene el potencial de aumentar la eficiencia en la producción y disminuir los costos, lo cual puede ejercer impacto sobre el precio del camarón.	Clima y desastres naturales en otros países	Eventos catastróficos de la naturaleza, como tifones o la propagación de enfermedades que impacten los cultivos de camarón en otros países productores, tienen el potencial de reducir la oferta a nivel mundial y ocasionar un aumento en los precios.
Enfermedades y plagas	Las enfermedades y plagas que afectan a los cultivos de camarón pueden disminuir la disponibilidad y aumentar los costos de producción, lo cual puede tener consecuencias en los precios.	Precio de los insumos	Las tarifas de insumos esenciales, como el alimento para camarón y la energía, pueden afectar los costos de producción y, en consecuencia, incidir en los precios de venta.

Fuente: Elaboración propia.

Asimismo, las limitaciones en las fronteras y las acciones de cierre han tenido consecuencias significativas en las cadenas de suministro globales. Se han observado transformaciones grandes que abarcan desde la adquisición de materias primas y la logística de entrada y salida. Igual que en otras partes del mundo, el sector camaronero de Ecuador enfrentó desafíos en el año 2020 debido a la pandemia de COVID-19. Aunque hubo un buen volumen de exportaciones al inicio del año, a partir de marzo estas disminuyeron debido a los efectos de las restricciones sanitarias. Evidentemente, las limitaciones que se tuvieron en la cadena de suministro, los problemas logísticos y la reducción de la demanda internacional impactaron negativamente la producción y las exportaciones de camarones durante ese periodo. A pesar de esto, el sector se adaptó a las

circunstancias, ajustando sus estrategias de mercado y dando prioridad a la seguridad de los trabajadores (Ochoa y Mina, 2023).

Por otro lado, en términos de sostenibilidad ambiental el sector camaronero se ha destacado por llevar un compromiso vigoroso durante la producción, a través de la implementación en algunos campos de producción de los sistemas tecnológicos como el uso de comederos automáticos, mismos que reducen la contaminación del agua, mantienen limpios los estantes y hacen uso de la energía solar para su funcionamiento, cumpliendo con las políticas de control ambiental planteadas en el Proyecto de la Ley Orgánica de Desarrollo de la Acuicultura y Pesca aprobada en 2020, misma que se enfoca en aspectos claves como garantizar la sostenibilidad de los recursos pesqueros, la conservación del medio ambiente y la implementación de medidas y prácticas que aseguren un uso adecuado y sostenible de los recursos naturales.

Además, en el Ecuador se está trabajando con una variedad de partes interesadas para promover la acuicultura sostenible, una de ellas es Aquaculture Stewardship Council (ASC), misma que apoya a los productores ecuatorianos de camarón a mejorar sus prácticas y obtener la certificación ASC, adicional a ello trabaja con el gobierno ecuatoriano para desarrollar políticas y regulaciones que apoyen a la acuicultura sostenible.

### **3.2. ANÁLISIS DE LA PROBLEMÁTICA**

La Camaronera Novillos CAMANOVILLOS S.A. enfrenta un desafío crítico relacionado con la comprensión de su situación financiera en el periodo comprendido entre 2020 - 2022. Ante la complejidad del entorno empresarial y las posibles fluctuaciones en los mercados, es esencial abordar de manera exhaustiva el problema general que surge de la necesidad imperante de evaluar y comprender la salud financiera de la empresa, identificando los factores que han influido en su desempeño económico durante el periodo mencionado.

La pandemia y el aumento de la inseguridad han tenido un impacto significativo en el sector camaronero. La crisis generada por las restricciones sanitarias ha provocado interrupciones en la cadena de suministro, restricciones en la movilidad y cambios en los

patrones de consumo, afectando la producción y exportación de camarones. A su vez, el incremento de la inseguridad ha generado desafíos adicionales, elevando los costos operativos y comprometiendo la seguridad de los trabajadores y las instalaciones.

La combinación de estos factores ha creado un entorno complejo y desafiante para el sector que se ve obligado a adaptarse a nuevas condiciones y a fortalecer sus medidas de seguridad para hacer frente a amenazas, tanto sanitarias como criminales. En este escenario la necesidad de una respuesta coordinada y estratégica se vuelve crucial para mitigar los impactos adversos y asegurar la sostenibilidad a largo plazo del sector camaronero.

Según menciona la Cámara Nacional de Acuicultura (2023), en su revista AquaCultura la seria inseguridad que experimenta el país constituye una fuente de inquietud significativa para el sector. De acuerdo con estadísticas recopiladas por la Dirección de Seguridad de esa entidad, entre enero y noviembre de 2023 se registraron 78 incidentes delictivos, resultando en 60 personas heridas y 4 víctimas mortales. El clima de inseguridad ha llevado al sector camaronero ecuatoriano a invertir anualmente más de 80 millones de dólares en medidas de contención. Este significativo desembolso incluye desde la contratación de guardias en turnos rotativos hasta la implementación de avanzados sistemas de video vigilancia, potenciados con inteligencia artificial y tecnología de rastreo satelital. A pesar de estos esfuerzos y la considerable inversión, la lucha contra la delincuencia parece estar lejos de ser ganada.

La creciente inseguridad en el sector camaronero ecuatoriano ha llevado a la CNA a establecer una mesa de seguridad para abordar alertas en el golfo de Guayaquil y el archipiélago de Jambelí, evidenciando la necesidad urgente de una acción gubernamental colaborativa para contrarrestar la violencia. Ante el panorama desafiante marcado por los efectos de la pandemia y la creciente inseguridad, el sector está implementando estrategias sólidas con el objetivo de garantizar la sostenibilidad y rentabilidad de las empresas. En primer lugar, se observa un enfoque significativo en la diversificación de las fuentes de ingresos mediante la exploración de nuevos mercados y la ampliación de la oferta de productos relacionados con la acuicultura.

Además, se están intensificando las inversiones en tecnología y seguridad. La adopción de sistemas avanzados de video vigilancia, inteligencia artificial y tecnología de rastreo satelital se ha convertido en una prioridad. Estas medidas buscan, no solo disuadir la actividad delictiva, sino también, mejorar la eficiencia operativa y la gestión de riesgos. Al mismo tiempo se están estableciendo alianzas colaborativas entre las empresas del sector, así como con entidades gubernamentales para fortalecer la coordinación en materia de seguridad y compartir las mejores prácticas. Estas estrategias colectivas buscan abordar los desafíos de manera integral, impulsando así la sostenibilidad y rentabilidad a largo plazo de las empresas del sector.

### **3.3. DISEÑO, ALCANCE Y ALTERNATIVAS DE SOLUCIÓN**

El presente trabajo investigativo inicia con la recolección de los estados financieros de la empresa durante el periodo de estudio, información que fue obtenida a través de la Superintendencia de Compañías, Valores y Seguros y por parte del área contable de la empresa; a través de estos informes se registran las diferentes fluctuaciones en la producción de camarón que opera CAMANOVILLOS S.A. Siendo instrumentos esenciales que permiten conocer la realidad económica de la camaronera en el periodo 2020 al 2022.

El alcance de este estudio se centra en proporcionar una evaluación detallada de la Camaronera objeto de estudio, mediante la aplicación de los diferentes ratios financieros que fueron calculados con el software de hojas de cálculo Microsoft Excel. A partir de la exposición del problema, es posible reconocer diversas opciones para abordar y resolver la situación, las cuales se detallan a continuación:

- Implementación de Tecnologías Innovadoras;
- Estrategias de Gestión Financiera Proactiva;
- Promoción de Prácticas Sostenibles y Responsabilidad Social Empresarial (RSE);
- Desarrollo de Estrategias de Resiliencia ante Crisis Sanitarias;
- Evaluación de Riesgos y Planificación de Contingencias.

### **3.4. SELECCIÓN DE ALTERNATIVAS DE SOLUCIÓN**

En el contexto de esta investigación se han observado algunas fluctuaciones en la camaronera mediante estados financieros que fueron utilizados para el análisis y la solución adecuada para mejorar la situación económica de la empresa. Seguidamente se presentarán las alternativas de solución más adecuadas.

#### *3.4.1. Implementación de Tecnologías Innovadoras*

Una alternativa que puede usar la Camaronera Novillos CAMANOVILLOS S.A es la adaptación de tecnologías innovadoras en las operaciones de la empresa, esto puede incluir sistemas de monitoreo avanzado para controlar las condiciones y calidad de agua, automatización de procesos de producción a fin de automatizar tareas como la alimentación y limpieza de estanques, dando como resultado una mayor eficiencia y tecnologías sostenibles que mejoren la producción, reduzcan costos y fortalezcan su posición competitiva en el sector. La innovación tecnológica puede ser clave para mejorar la competitividad y la eficacia.

#### *3.4.2. Estrategias de Gestión Financiera Proactiva*

Otra estrategia que puede ser utilizada es la implementación de prácticas de gestión financiera proactiva, como, por ejemplo, la optimización del flujo de efectivo para asegurar una liquidez adecuada, la gestión eficiente de inventarios mediante una revisión y la optimización continua de los niveles de existencias de cada artículo que se usa para satisfacer la producción sin incurrir en costos excesivos de almacenamiento y la negociación de términos favorables con proveedores. Una gestión financiera sólida puede ayudar a la empresa a enfrentar de mejor manera los desafíos económicos y a aumentar la rentabilidad.

#### *3.4.3. Promoción de Prácticas Sostenibles y Responsabilidad Social Empresarial (RSE)*

Una alternativa adicional es la adopción de prácticas sostenibles y de responsabilidad social empresarial en la Camaronera Novillos CAMANOVILLOS S.A. Esto puede incluir una constante evaluación en lo que respecta al impacto ambiental de las operaciones de

la empresa, adopción de métodos de producción ecológicos que minimicen el impacto negativo en el ecosistema acuático, buscar certificaciones reconocidas que respalden las prácticas sostenibles y de RSE, con el fin de mejorar la imagen de la empresa, brindar una mejor percepción de la marca y ser de preferencia del consumidor.

### 3.5. POSIBLES RESULTADOS OBTENIDOS

#### 3.5.1. Análisis Económico y Financiero de la Camaronera Novillos S.A.

La evaluación y análisis de los estados financieros de una empresa son procesos esenciales para comprender su salud financiera y tomar decisiones informadas, tal como ya se lo mencionó anteriormente, este análisis implica examinar detalladamente los informes contables, como: el balance general y estado de resultados; con el objetivo de evaluar la solidez, la rentabilidad y la eficiencia operativa de la entidad.

#### 3.5.2. Análisis vertical del Estado de Situación Financiera de la Camaronera Novillos CAMANOVILLOS S.A. periodo 2020-2021-2022

Por su parte, el Cuadro 1, muestra el análisis vertical del Estado de Situación Financiera de la Camaronera Novillos CAMANOVILLOS S.A. para el periodo 2020-2021-2022.

**CUADRO 1. Análisis vertical del Estado de Situación Financiera de la Camaronera Novillos CAMANOVILLOS S.A. periodo 2020-2021-2022**

Estructura Financiera al Estado de Situación Financiera 2020		Estructura Financiera al Estado de Situación Financiera 2021		Estructura Financiera al Estado de Situación Financiera 2022	
Activo Corriente 27,5 % 956 557,62	Pasivo 63,86 % 2 166 733,52	Activo Corriente 51,13 % 3 938 414,87	Pasivo 87,16 % 3 339 989,64	Activo Corriente 42,05 % 1 880 259,41	Pasivo 91,22 % 6 159 801,13
Activo no Corriente 72,5 % 2519116,32	Patrimonio 36,14 % 1 226 032,66	Activo no Corriente 48,87 % 37 650 28,82	Patrimonio 12,84 % 491 858,18	Activo no Corriente 57,95 % 2591525,25	Patrimonio 8,78 % 67 552 633,2
Total Activo 100 %	Total Pasivo y Patrimonio 100 %	Total Activo 100 %	Total Pasivo y Patrimonio 100%	Total Activo 100 %	Total Pasivo y Patrimonio 100 %



Fuente: Elaboración propia

**Interpretación:** La evolución financiera de la empresa se ve reflejada en sus Estados de Situación Financiera, mismos que presentan cambios significativos en los activos, pasivos y patrimonio correspondientes al periodo de estudio, los cuales están detallados de la siguiente manera.

#### *3.5.2.1. Activo Corriente*

En lo que respecta al año 2020, este rubro representa un nivel moderado de activos corriente, siendo el 27.5 % del total de los activos, mismo que se concentra en la cuenta Caja con un valor de \$38 989.62, Bancos con \$13 530.15, Activos Financieros \$289 837.31, Inventarios de Materia Prima con un valor de \$76 266.32, Activos por Impuestos Corrientes con \$135 286.88 y Activos Biológicos con \$402 647.34. Para el año 2021 experimenta un aumento significativo al 51.13 %, lo cual se da debido a que poseen un mayor efectivo y cuentas por cobrar; mientras que para el año 2022 presenta una disminución al 42.05 % del total de los activos.

#### *3.5.2.2. Activo no Corriente*

Durante el año 2020 este rubro contable representa un parte sustancial de los activos con el 72.5 %, lo cual demuestra que la empresa tiene una importante inversión en activos a largo plazo, para el siguiente año los activos no corrientes presentaros una disminución al 48.87 % y para el año 2022 logra un leve aumento al 57.95 %, que aunque es menos pronunciado que en 2020, sigue siendo una parte crucial de los activos.

#### *3.5.2.3. Pasivo*

En el periodo 2020 este ámbito contable representa un 63.86 % lo cual indica que existe una posible dependencia de financiamiento externo para el respaldo de sus actividades, como lo son los valores pendientes a proveedores por la compra del balanceado, larvas de camarón e insumos utilizados en el proceso de transformación de sus activos biológicos; para el 2021 hay un aumento significativo al 87.16 %, siendo esto una carga financiera más pesada y, finalmente, en el año 2022 aumenta drásticamente al 91.22 %, lo cual alcanza un nivel crítico, señalando riesgos financieros importantes.

### 3.5.2.4. Patrimonio

En el año 2020 el patrimonio conforma el 36.14 %, siendo una porción significativa para el financiamiento, lo cual se considera favorable debido a que cuenta con una inversión solida de sus accionistas y proporciona una base financiera más estable. Para el año 2021 y 2022 representa una disminución drástica que llega al 12.84 % y 8.78 % respectivamente, lo cual podría darse debido a la distribución de utilidades a sus accionistas o que la empresa ha presentado pérdidas operativas durante estos periodos.

### 3.5.3. Análisis vertical al Estado de Resultados Integral de la Camaronera Novillos CAMANOVILLOS S.A. periodo 2020-2021-2022

El análisis del Estado de Resultados Integral de la empresa revela una perspectiva detallada sobre el desempeño financiero y operativo de la empresa a lo largo del periodo 2020, 2021 y 2022. Estas estructuras económicas ofrecen una visión profunda de cómo la empresa ha gestionado sus ingresos, costos y utilidades, facilitando el análisis y contribuyendo a una comprensión más clara de la salud financiera de la empresa, lo cual se observa en el Cuadro 2.

**CUADRO 2. Análisis vertical al Estado de Resultados Integral de la Camaronera Novillos CAMANOVILLOS S.A. periodo 2020-2021-2022**

Estructura Económica al Estado de Resultados Integral 2020		Estructura Económica al Estado de Resultados Integral 2021		Estructura Económica al Estado de Resultados Integral 2022	
Ventas 100 % 2 906 466,44	Costos y Gastos 97.15 % 2 823 558,68	Ventas 100 % 4 782 680,29	Costos y Gastos 86,62 % 4 142 743,45	Ventas 100 % 10 163 526,36	Costos y Gastos 90,64 % 9 212 715,87
	Utilidad del Ejercicio 2,85 % 82 907,76		Utilidad del Ejercicio 13,38 % 639 936,84		Utilidad del Ejercicio 9,36 % 950 810,49
Total Ingresos 100 %	Total, Costos y Resultado del Periodo 100 %	Total, Ingresos 100 %	Total, Costos y Resultado del Periodo 100 %	Total, Ingresos 100 %	Total, Costos y Resultado del Periodo 100 %

Fuente: Elaboración propia

**Interpretación:** En cuanto a las ventas en el periodo de estudio, se observa que la empresa ha experimentado un crecimiento significativo año tras año, alcanzando en el 2022 un valor de \$10 163 526,36; lo que muestra una mejora en la generación de ingresos de la empresa. Por otra parte, en lo que respecta a costos y gastos del año 2020 representaron el 97.15 %, dejando como saldo un pequeño margen de utilidad, equivalente a \$82 907,76. Para el año 2021 aunque las ventas aumentaron, se dio una optimización de costos y gastos representando el 86,62 % de las ventas, dando por resultado una mejora del margen de utilidad en este año del 13.38 %, es decir en términos monetarios \$639 936,84. Sin embargo, en el 2022 los costos y gastos se elevaron a un monto de \$9 212 715,87, es decir un 90.64 %. A pesar de este crecimiento la empresa logró mantener un margen de utilidad considerable, que llegó a 9.36 %.

#### 3.5.4. Análisis y evaluación de los Indicadores Financieros de la empresa

##### 3.5.4.1. Indicadores de Liquidez

##### ✓ **Liquidez Corriente**

La información sobre la liquidez corriente de la Camaronera Novillos CAMANOVILLOS S.A. 2020-2022, se encuentra en la Tabla 7.

**TABLA 7. Liquidez Corriente de la Camaronera Novillos CAMANOVILLOS S.A. 2020-2022**

Liquidez Corriente				
Liquidez Corriente = Activo Corriente / Pasivo Corriente				
RUBRO	PERIODO			
	2020	2021	2022	
Activo Corriente	\$ 956 577,62	\$ 1 880 259,41	\$ 3 938 414,87	
Pasivo Corriente	\$ 2 146 370,84	\$ 3 319 834,24	\$ 5 625 937,82	

Liquidez Corriente	45%	57%	70%
--------------------	-----	-----	-----

Fuente: Elaboración propia

**Interpretación:** La liquidez corriente analiza la capacidad que tiene una empresa para responder a sus deudas a corto plazo y representa el número de veces que los activos corrientes pueden cubrir las deudas. Por ello, en el año 2020 la empresa dispone del 45% para cubrir el total de la deuda que tiene; sin embargo, para el año 2021 y 2022 existió una mejora en la liquidez corriente que alcanzó 57% y 70% respectivamente, este aumento indica un mayor porcentaje de capacidad para hacer frente a las deudas a corto plazo y es una señal positiva para la salud financiera de la empresa.

Aquí cabe citar a Emery et al. (2000) quien en su libro Fundamentos de la Administración Financiera indica: “cuanto más alta sea la razón circulante, mayor será la capacidad de la compañía para cumplir con sus obligaciones a corto plazo conforme se vencen” (p.89).

#### ✓ Prueba Ácida

Así también, la Tabla 8, detalla la información de la prueba ácida de la Camaronera Novillos CAMANOVILLOS S.A. 2020-2022

**TABLA 8. Prueba Ácida de la Camaronera Novillos CAMANOVILLOS S.A. 2020-2022**

Prueba Ácida				
Prueba Ácida = Activo Corriente - Inventario / Pasivo Corriente				
RUBRO	PERIODO			
	2020	2021	2022	
Activo Corriente	\$ 956 577,62	\$ 1 880 259,41	\$ 3 938 414,87	
Inventario	\$ 76 266,32	\$ 218 840,52	\$ 411 500,59	
Pasivo Corriente	\$ 2 146 370,84	\$ 3 319 834,24	\$ 5 625 937,82	
Prueba Acida	\$ 0,41	\$ 0,50	\$ 0,63	

---

Fuente: Elaboración propia

---

**Interpretación:** A través de dicha prueba se puede conocer la capacidad que tiene una empresa para cumplir con las obligaciones a corto plazo, a través de activos líquidos, donde se excluye los inventarios porque se consideran un activo menos líquido y más sujeto a cambios de valor. En el 2020 la empresa tenía \$0.41 para cubrir cada dólar de deuda después de excluir el inventario. Se dio una mejora en el 2021 alcanzando \$0.50, siendo un fortalecimiento en la capacidad de cubrir obligaciones a corto plazo sin depender del inventario y, finalmente, para el año 2022 siguió mejorando llegando a \$0.63.

Según Emery et al. (2000) “es deseable una razón de rapidez de al menos 1.0” (p.88) por lo tanto, a través del aumento progresivo que presenta la empresa se puede deducir que este indicador financiero está muy cerca del nivel recomendado por los autores antes mencionados.

#### 3.5.4.2. Indicadores de Solvencia

##### ✓ Endeudamiento del Activo

El endeudamiento del activo de la Camaronera Novillos CAMANOVILLOS S.A. 2020-2022, se muestra en la Tabla 9.

**TABLA 9. Endeudamiento del Activo de la Camaronera Novillos CAMANOVILLOS S.A. 2020-2022**

---

ENDEUDAMIENTO DEL ACTIVO			
Endeudamiento del Activo = Total Pasivo / Total Activo			
RUBRO	PERIODO		
	2020	2021	2022
Total Pasivo	\$ 2 166 733,52	\$ 3 339 989,64	\$ 6 159 801,13
Total Activo	\$ 3 475 673,94	\$ 4 471 784,66	\$ 7 703 443,69

---

Endeudamiento del Activo	62 %	75 %	80 %
--------------------------	------	------	------

Fuente: Elaboración propia

**Interpretación:** A través de esta ratio se puede conocer el nivel de endeudamiento que tiene la empresa y evaluar si podrá pagar. En el periodo de estudio presenta un crecimiento en el nivel de endeudamiento, empezando con el 62 % en 2020, luego, para 2021 aumentó 13 puntos porcentuales y en el 2022 llegó al 80 %. Esto puede deberse a diferentes razones, puesto que tenían la misión de financiar las operaciones de la empresa. Es importante tener en cuenta que, con el crecimiento, el endeudamiento del activo puede aumentar la vulnerabilidad económica.

#### ✓ Endeudamiento Patrimonial

La Tabla 10 contiene la información del Endeudamiento Patrimonial de la Camaronera Novillos CAMANOVILLOS S.A. 2020-2022.

**TABLA 10. Endeudamiento Patrimonial de la Camaronera Novillos CAMANOVILLOS S.A. 2020-2022**

ENDEUDAMIENTO PATRIMONIAL			
Endeudamiento Patrimonial = Total Pasivo / Total Patrimonio			
RUBRO	PERIODO		
	2020	2021	2022
Total Pasivo	\$ 2 166 733,52	\$ 3 339 989,64	\$ 6 159 801,13
Total Patrimonio	\$ 1 226 032,66	\$ 491 858,18	\$ 592 832,07
Endeudamiento Patrimonial	1.77 %	6.79 %	10.39 %

Fuente: Elaboración propia

**Interpretación:** Este indicador financiero proporciona una visión de cuanto la empresa adeuda en comparación al dinero que realmente tiene. En el 2020 presentó que el 1.77 % del patrimonio está financiado por deuda, para los dos siguientes años se elevó

notablemente, alcanzando 6.79 % y 10.39 %. Hay que tener en cuenta de que a medida que aumenta el endeudamiento de patrimonio puede afectar a la estabilidad financiera y capacidad de la empresa para enfrentar riesgos futuros.

✓ **Apalancamiento**

Así también, la Tabla 11 muestra los datos del apalancamiento de la Camaronera Novillos CAMANOVILLOS S.A. 2020-2022.

**TABLA 11. Apalancamiento de la Camaronera Novillos CAMANOVILLOS S.A. 2020-2022**

APALANCAMIENTO			
Apalancamiento = Activo Total / Patrimonio			
RUBRO	PERIODO		
	2020	2021	2022
Activo Total	\$ 3 475 673,94	\$ 4 471 784,66	\$ 7 703 443,69
Patrimonio	\$ 1 226 032,66	\$ 491 858,18	\$ 592 832,07
Apalancamiento	\$ 2,83	\$ 9,09	\$ 12,99

Fuente: Elaboración propia

**Interpretación:** Este indicador hace referencia al uso de la deuda para financiar las operaciones y actividades de la empresa. Para el año 2020 presenta que por cada dólar del patrimonio se utiliza \$2.83 de la deuda para financiar sus activos, considerándose un nivel moderado. Para los años 2021 y 2022 hay un aumento significativo a \$9.09 y \$12.99 respectivamente, es importante mencionar que este aumento puede generar vulnerabilidad financiera. Todo esto debido al alza de los precios de insumos que se utilizan para la producción y a que las ventas se realizan a crédito no se puede cumplir en ese instante con los pagos de la deuda que tienen, ya que se debe esperar a que la venta que se realice sea cancelada hasta el plazo que se establece para poder proceder a cancelar con ese dinero las deudas.

### 3.5.4.3. Indicadores de Rentabilidad

#### ✓ Margen Neto de Utilidades

Los datos sobre el margen neto de utilidades de la Camaronera Novillos CAMANOVILLOS S.A. 2020-2022 se observan en la Tabla 12.

**TABLA 12. Margen Neto de Utilidades de la Camaronera Novillos CAMANOVILLOS S.A. 2020-2022**

MARGEN NETO DE UTILIDAD			
Margen Neto de Utilidad = Utilidad Neta / Ventas Netas			
RUBRO	PERIODO		
	2020	2021	2022
Utilidad Netas	\$ 82 907,76	\$ 639 936,84	\$ 950 810,49
Ventas Netas	\$ 2 906 466,44	\$ 4 782 680,29	\$ 10 163 526,36
Margen Neto de Utilidad	2,85%	13,38%	9,36%

Fuente: Elaboración propia

**Interpretación:** El margen neto de utilidad es un indicador que refleja la eficiencia de la empresa y la capacidad que tiene para convertir sus ingresos en ganancias netas después de todos los años, en el 2020 este indicador es bajo, indicando que por cada \$100 en ventas netas se genera aproximadamente 2.85 % de utilidad neta. Para el 2021 se presenta una mejora significativa, llegando a 13.38 % de utilidad neta cada \$100 en ventas netas, indicando una mayor eficiencia y rentabilidad. En el año 2022 este margen disminuye con respecto al año anterior al 9,36 %, pero sigue siendo significativamente más alto que el 2020.

#### ✓ Rendimiento del Patrimonio (ROE)

Finalmente, la información sobre el rendimiento del patrimonio de la Camaronera Novillos CAMANOVILLOS S.A. 2020-2022 se encuentra en la Tabla 13.



**TABLA 13. Rendimiento del Patrimonio de la Camaronera Novillos  
CAMANOVILLOS S.A. 2020-2022**

RENDIMIENTO DEL PATRIMONIO (ROE)			
Rendimiento del Patrimonio (ROE) = Utilidad Neta / Patrimonio			
RUBRO	PERIODO		
	2020	2021	2022
Utilidad Neta	\$ 82 907,76	\$ 651 936,84	\$ 950 810,49
Patrimonio	\$ 1 226 032,66	\$ 491 858,18	\$ 592 832,07
Rendimiento del Patrimonio (ROE)	6,76 %	132,55 %	160,38 %

Fuente: Elaboración propia

**Interpretación:** En el 2020 el rendimiento del patrimonio de la empresa es de 6.76 %, para el 2021 y 2022, aumentado significativamente llegando a 160.38 %, demostrando una constante mejora en la capacidad de la empresa para generar ganancias, dando como resultado una gestión financiera más efectiva.

## **4. CAPÍTULO IV.- DISCUSIÓN, CONCLUSIONES, RECOMENDACIONES**

### **4.1. DISCUSIÓN**

Los resultados obtenidos en esta investigación hacen referencia a la situación económica que se encuentra la Camaronera Novillo CAMANOVILLOS S.A. durante el periodo 2020-2022, para lo cual se utilizaron estados financieros de la misma, correspondientes a cada año de estudio. Para determinar las fórmulas necesarias para el cálculo de los principales indicadores financieros se realizó una búsqueda bibliográfica en diversos documentos que contribuyeron significativamente en esta investigación.

Mediante estos resultados se pudo conocer los ratios importantes, como, por ejemplo la liquidez, la cual experimento un aumento y revela una mejora en la capacidad de la empresa para cubrir sus obligaciones a corto plazo, al igual que la prueba ácida, pero en este indicador se excluyó el inventario. En lo que respecta al endeudamiento del activo indica que posee una mayor dependencia de la deuda para el financiamiento de los activos. En cuanto al crecimiento del endeudamiento patrimonial, se puede determinar que existe un mayor uso de deuda en relación con el patrimonio; y haciendo énfasis en el apalancamiento que posee la empresa durante ese periodo, sus activos que se encuentran en uso son financiados por deuda.

### **4.2. CONCLUSIONES**

En la presente investigación se han determinado las siguientes conclusiones:

- Se concluye que la Camaronera Novillos CAMANOVILLOS S.A. ha logrado una significativa mejora en su liquidez, generando que la empresa tenga una posición financiera sólida y capacidad para el cumplimiento de sus obligaciones a largo plazo, resaltando que esta mejora va acompañada por un mayor endeudamiento del activo.
- El aumento del endeudamiento es debido a que la empresa ha buscado un financiamiento para enfrentar desafíos que no se tenían previstos a causa de la pandemia del COVID-19, la ola de inseguridad que atraviesa el país en los últimos

años, y posterior a ello para su expansión en lo que respecta a la adquisición de activos como maquinaria, implementación de herramientas tecnológicas, etc.

La adopción de prácticas responsables con el medio ambiente y la comunidad local no solo aporta beneficios tangibles a la sostenibilidad global de la empresa, sino que también refuerza su reputación, fortalecer la relación con los stakeholders (grupos de interés) y contribuir al desarrollo sostenible en su entorno.

#### **4.3. RECOMENDACIONES**

Luego de exponer las conclusiones, se propone a la empresa algunas recomendaciones como:

- Que la empresa realice consecutivamente un análisis económico financiero de sus Estados Financieros con el objetivo de obtener datos claros y reales sobre el desempeño de su producción y que sirvan para la correcta toma de decisiones, mismas que están encaminadas al cumplimiento de sus metas planteadas.
- Que se realice la creación de informes de sostenibilidad que brinden a la empresa la oportunidad de demostrar a sus partes interesadas y a la sociedad en general su dedicación a cuestiones sociales y ambientales. La divulgación de esta información va más allá del ámbito financiero, pero se lleva a cabo con la intención de influir en él, pues las empresas están diseñadas principalmente para generar valor para sus accionistas.
- Colaborar con instituciones de investigación y desarrollo en el ámbito de la acuicultura para mantenerse al tanto de las últimas tendencias y avances tecnológicos que sirvan de ayuda para que la camaronera tenga prácticas de producción más eficientes, marcando la diferencia en términos de costo, calidad de producto y sostenibilidad con el fin de lograr mejorar su competitividad en el mercado.

## 5. BIBLIOGRAFÍA

- Calvo Langarica, C. (2019). *Análisis e interpretación de estados financieros*. (13 ed.). PACJ. [https://elibro-net.basesdedatos.utmachala.edu.ec/es/lc/utmachala/titulos/40674?as\\_all=Analisis%20financiero%20para%20la%20toma%20de%20decisiones&as\\_all\\_op=unacent\\_\\_icontains&prev=as](https://elibro-net.basesdedatos.utmachala.edu.ec/es/lc/utmachala/titulos/40674?as_all=Analisis%20financiero%20para%20la%20toma%20de%20decisiones&as_all_op=unacent__icontains&prev=as)
- Cámara Nacional de Acuicultura. (2023). Aqua Cultura - La voz oficial del sector. *Aqua Cultura*, 156, 100. <https://www.cna-ecuador.com/revista-acuicultura/>
- Carhuancho Mendoza, I. M., Sicheri Monteverde, L., Nolazco Labajos, F. A., Guerrero Bejarano, M. A., y Casana Jara, K. M. (2019). *Metodología para la investigación holística*. Universidad Internacional del Ecuador. <https://repositorio.uide.edu.ec/handle/37000/3893>
- Castrellón Calderón, X., Cuevas Castillo, G. Y., y Calderón, R. (2021). La importancia de los estados financieros en la toma de decisiones financiera-contables. *Revista Faeco Sapiens*, 4, 15. [https://uptv.up.ac.pa/index.php/faeco\\_sapiens/article/view/2179/2018](https://uptv.up.ac.pa/index.php/faeco_sapiens/article/view/2179/2018)
- Castro Morán, J. J., y Ordinola-Zapata, A. (2021). La estrategia de ayuno y realimentación, una alternativa viable para optimizar el consumo de alimento balanceado en el cultivo semi-intensivo de camarón blanco *Litopenaeus vannamei*. *Revista de Investigaciones Veterinarias del Perú*, 32(5), 12. doi:10.15381/rivep.v32i5.19546
- Corporación Financiera Nacional [CFN]. (2022). *Ficha Sectorial Camarón*. <https://www.cfn.fin.ec/wp-content/uploads/downloads/biblioteca/2022/fichas-sectoriales-4-trimestre/Ficha-Sectorial-Camaron.pdf>
- Crespin Gonzabay, Á. N., Cevallos Vite, H. A., Montealegre Garzón, V. J., y Cordero Quizhpe, P. (2021). Análisis de la producción de camarón en el Ecuador para su exportación a la Unión Europea en el período 2015-2020. *Polo del Conocimiento*:

*Revista científico - profesional*, 6, 19.

<https://dialnet.unirioja.es/servlet/articulo?codigo=8094522>

Cueva Reyes, V., Reyes Jiménez, J. E., Borja Bravo, M., Loaiza Meza, A., Sánchez Toledano, B. I., Moreno Gallegos, T., y Rosales Nieto, C. (2020). Evaluación financiera y económica de un sistema silvopastoril intensivo bajo riego. *Revista Mexicana de Ciencias Forestales*, 11(62), 22. doi:10.29298/rmcf.v11i62.759

Emery, D., Finnerty, J., y Stowe, J. (2000). *Fundamentos de administración financiera*. Pearson Education.

Elizalde , L. (2019). *Los estados financieros y las políticas contables* (Vol. 4). Digital Publisher. <https://dialnet.unirioja.es/servlet/articulo?codigo=7144051>

Fernández Bedoya, V. H. (2020). Tipos de justificación en la investigación científica. *Revista Trimestral del Instituto Superior Universitario Espíritu Santo*, 4, 12. doi:<https://doi.org/10.33970/eetes.v4.n3.2020.207>

Flores Villalpando, R. (2014). *Análisis de Estados Financieros*. Editorial Digital UNID. <https://elibro-net.basesdedatos.utmachala.edu.ec/es/lc/utmachala/titulos/41177>

Fontalvo Herrera, T., De la Hoz Ganadillo, E., y Vergara, J. C. (2012). Aplicación de análisis discriminante para evaluar el mejoramiento de los indicadores financieros en las empresas del sector alimento de Barranquilla-Colombia. *Revista Chilena de Ingeniería*, 20, 11. [https://www.scielo.cl/scielo.php?script=sci\\_arttext&pid=S0718-33052012000300006](https://www.scielo.cl/scielo.php?script=sci_arttext&pid=S0718-33052012000300006)

García González, J., y Sánchez Sánchez, P. (2020). Diseño teórico de la investigación: instrucciones metodológicas para el desarrollo de propuestas y proyectos de investigación científica. *Informacion Tecnológica*, 31(6), 12. doi:<http://dx.doi.org/10.4067/S0718-07642020000600159>.

González Blanco , Y., y Aguilar Hernandez , V. (2016). Análisis de la evolución histórica de la Contabilidad. *Mendive*, 14(1).

[http://scielo.sld.cu/scielo.php?script=sci\\_arttext&pid=S1815-76962016000100010&lng=es&nrm=iso](http://scielo.sld.cu/scielo.php?script=sci_arttext&pid=S1815-76962016000100010&lng=es&nrm=iso)

Lopera Echavarría, J., Ramírez Gómez, C., Zuluaga Aristizábal, M. U., y Ortiz Vanegas, J. (2010). El método analítico como método natural. *Nómadas. Critical Journal of Social and Juridical Sciences*, 25(1), 28.

<https://www.redalyc.org/articulo.oa?id=18112179017>

Medina Romero, M., Rojas León, R., Bustamante Hoces, W., Loaiza Carrasco, R., Martel Carranza, C., y Castillo Acobo, R. (2023). *Metodología de la investigación: Técnicas e instrumentos de investigación*. Instituto Universitario de Innovación Ciencia y Tecnología Inudi Perú S.A.C. doi:<https://doi.org/10.35622/inudi.b.080>

Morales Castro, A., Aguilar Argueta, P. I., y Monzón Citalán, R. E. (2019). Salud financiera de las empresas socialmente responsables utilizando Z-Score de Altman. *YACHANA*, 8, 19.

<https://scholar.archive.org/work/i7fjaeg6t5dc3cjyxcw27a6ala/access/wayback/http://revistas.ulvr.edu.ec/index.php/yachana/article/download/583/318>

Nava Rosillon, M. A. (2009). Análisis financiero: una herramienta clave para una gestión financiera eficiente. *Revista Venezolana de Gerencia*, 14(48).

[http://ve.scielo.org/scielo.php?script=sci\\_arttext&pid=S1315-99842009000400009&lng=es&tlng=es](http://ve.scielo.org/scielo.php?script=sci_arttext&pid=S1315-99842009000400009&lng=es&tlng=es).

Ochoa López, P. A., y Mina Bayas, L. A. (2023). Análisis breve sobre el impacto del precio del camarón en exportaciones del Ecuador periodo 2018-2022. *South Florida Journal of Development*, 4(7), 13. doi:10.46932/sfjdv4n7-019

Palmett Urzola, A. (2020). Métodos inductivo, deductivo y teoría de la pedagogía crítica. *Petroglifos. Revista Crítica Transdisciplinar*, 3(1), 36-42.

<https://petroglifosrevistacritica.org.ve/wp-content/uploads/2020/08/D-03-01-05.pdf>

- Pesantez, J. P., Ríos, V. A., y Gonzáles, R. J. (2021). Integración de Sistemas Solares Fotovoltaicos en el Sector Camaronero Intensivo y Extensivo del Ecuador: Caso de Estudio en la Provincia de El Oro. *Revista Politécnica*, 47(2), 7-16. <http://scielo.senescyt.gob.ec/pdf/rpolit/v47n2/2477-8990-rpolit-47-02-7.pdf>
- Polanco, Y., Santos, P., y Cruz, G. (2020). *Análisis financiero para la toma de decisiones*. Universidad Abierta para Adultos (UAPA). <http://catalogobibliografico.uniagustiniana.edu.co/cgi-bin/koha/opac-detail.pl?biblionumber=1579876>
- Prieto Castellanos, B. J. (2017). El uso de los métodos deductivo e inductivo para aumentar la eficiencia del procesamiento de adquisición de evidencias digitales. *Cuadernos de Contabilidad*, 18(46), 28. doi:<https://doi.org/https://doi.org/10.11144/Javeriana.cc18-46.umdi>
- Puerta Guardo, F., Vergara Arrieta, J., y Huertas Cardozo, N. (2018). Análisis financiero: enfoques en su evolución. *Criterio Libre*, 16(28), 75-94. <https://dialnet.unirioja.es/servlet/articulo?codigo=6676021>
- Superintendencia de Compañías, Valores y Seguros. (2023). *Ranking*. <https://appscvsmovil.supercias.gob.ec/ranking/reporte.html>
- Tramullas, J. (2020). Temas y métodos de investigación en Ciencia de la Información, 2000-2019. Revisión bibliográfica. *Profesional de la información*, 29(4), 18. doi:<https://doi.org/10.3145/epi.2020.jul.17>
- Trejo Sánchez, K. (2021). *Fundamentos de metodología para la realización de trabajos de investigación*. Editorial Parmenia, Universidad La Salle México. <https://0e10w7bgm-y-https-elibro-net.itmsp.museknowledge.com/es/lc/utmachala/titulos/183470>
- Vázquez Vidal, V. (2023). Implicaciones teóricas de la administración financiera. *Revista de Investigaciones Universidades del Quindío*, 35(1), 6-12. doi:<https://doi.org/10.33975/riuuq.vol35n1.1037>

- Villegas Ugaz, P. E. (2023). *Control Interno en la Administración Financiera de la Municipalidad Distrital de Tumbán, Período 2020* [Tesis de maestría, Universidad Nacional Pedro Ruiz Gallo]. <https://hdl.handle.net/20.500.12893/11093>
- Villela Cortés, F. (2019). Reflexión sobre la justificación metodológica del uso de animales en investigación biomédica. *Revista Colombiana de Bioética*, 14, 18. doi:<https://doi.org/10.18270/rcb.v14i1.2427>
- Yance Fernández, A. G., y Tigre Méndez, J. (2023). Análisis del proceso contable y su incidencia en los estados financieros de la Corporación Favorita C.A periodo 2020-2021. *Polo del Conocimiento*, 8(8), 118-135. doi:10.23857/pc.v8i8
- Zambrano Mero, R., Real Pérez, G. L., Quimis Reyes, J. R., e Hidalgo Avila, A. A. (2019). Aplicación del enfoque y control de procesos en la reducción de la mortalidad de nauplios y postlarvas de camarón en un laboratorio de producción. *Revista ECA Sinergia*, 10(2), 129-139. doi:[https://doi.org/10.33936/eca\\_sinergia.v10i2.1587](https://doi.org/10.33936/eca_sinergia.v10i2.1587)



## 6. ANEXOS

### 6.1. ANEXO 1: MATRIZ DE CONCISTENCIA

**TEMA: EVALUACION ECONOMICA Y FINANCIERA: CASO DE ESTUDIO CAMARONERA NOVILLOS  
CAMANOVILLOS S.A. PERIODO 2020-2022**

**Matriz de relación problemas, objetivos, variables, indicadores y técnicas**

<b>Formulación del problema</b>	<b>Objetivos</b>	<b>Variables</b>	<b>Tipo y Diseño de investigación</b>	<b>Población y muestra</b>
<b>Problema general</b>  ¿Cuál es la situación económica y financiera de la Camaronera NOVILLOS CAMANOVILLO S.A. durante el periodo 2020-2022?	<b>Objetivo General</b>  Elaborar una evaluación económica y financiera a la CAMARONERA NOVILLOS CAMANOVILLO S.A., mediante el estudio de estados financieros, con el propósito de proporcionar un análisis de la viabilidad económica y financiera de la empresa.	<b>Variable Independiente</b>  - Ayuda a realizar un análisis financiero, mediante la investigación detallada de los estados y ratios financieros y otros indicadores relevantes.	<b>Tipo de Investigación</b>  de campo, descriptiva y bibliográfica.	No poseemos población ni muestra debido a que se realiza observación de datos

Problemas Específicos	Objetivos Específicos		Diseño de la investigación
<ol style="list-style-type: none"> <li>1. ¿Cómo ha evolucionado la rentabilidad de la Camaronera NOVILLOS CAMANOVILLOS S.A. durante el periodo 2020-2021?</li> <li>2. ¿Cómo se vio afectado el sector camaronero ecuatoriano durante la emergencia sanitaria y por la inseguridad?</li> <li>3. ¿QUÉ estrategias se puede proponer para asegurar la sostenibilidad y rentabilidad de la Camaronera NOVILLOS CAMANOVILLOS S.A.?</li> </ol>	<ol style="list-style-type: none"> <li>1. Ejecutar una revisión bibliográfica de literatura académica relacionada a la evaluación económica y financiera, con el propósito de fundamentar y respaldar el análisis financiero.</li> <li>2. Realizar un análisis de los indicadores y estados financieros de la empresa, utilizando las técnicas de evaluación financiera durante el periodo de estudio establecido para así tener una visión detallada de su posición financiera.</li> <li>3. Proponer recomendaciones estratégicas basadas en los hallazgos del análisis financiero con el objetivo de mejorar la sostenibilidad y crecimiento de la camaronera.</li> </ol>	<p><b>Variable Dependiente</b>  - La cual sirve para conocer la salud financiera de la empresa y comprender su estabilidad y solidez en el período de estudio.</p>	<p>Cuantitativa</p>

## 6.2. ANEXO 2: ESTADO DE RESULTADOS INTEGRAL DE LA CAMARONERA NOVILLOS

### ESTADO DE RESULTADOS INTEGRAL

Del 01 de enero al 31 de diciembre del 2020

#### CAMARONERA NOVILLOS CAMANOVILLOS SA

R.U.C. 0992995505001  
 Dirección: GUAYAQUIL  
 Teléfono: - / Email:

#### Información

Fecha: 30-Nov-23  
 Hora: 10.07.51 AM  
 Usuario: cordero

Página 1 de 1

#### ESTADO DE RESULTADOS INTEGRAL

Desde: 2020-01-01  
 Hasta: 2020-12-31  
 Centro de Producción:

Código	Cuenta	Valor
4	INGRESOS	2,906,466.44
401010101	VENTAS DE BIENES	2,842,545.73
401020101	INTERESES	64.06
401080101	OTROS INGRESOS	5,132.85
401090101	GANANCIA POR MEDICION DE ACTIVO BIOLOGICO	58,478.80
402020101	INGRESOS POR REVERSIONES ACTUARIALES	245.00
5	COSTOS Y GASTOS	2,823,558.68
501011301	COSTO DE VENTAS DE CAMARON	2,643,157.67
501020101	SUELDOS Y JORNALES	-0.21
501020102	APORTE A LA SEGURIDAD SOCIAL	0.22
501020103	BENEFICIOS SOCIALES E INDEMNIZACIONES	1.14
501040101	DEPRECIACION DE PROPIEDAD PLANTA Y EQUIPO	-0.52
501040601	MANTENIMIENTO Y REPARACIONES	0.06
501040701	SUMINISTROS	-0.07
501040702	MATERIALES	0.03
501040801	SERVICIOS	-0.11
501040901	COMBUSTIBLES	-0.06
501040902	LUBRICANTES	0.03
501041001	TRANSPORTE	-0.20
501041101	ALIMENTACION DE PERSONAL	0.10
501041201	HONORARIOS	-0.05
501041301	GASTOS DE GESTION	0.00
501041501	GASTOS DE VIAJE	0.04
501041601	SEGURIDAD Y SALUD EN EL TRABAJO	0.00
502020101	REMUNERACIONES	45,855.92
502020201	APORTE AL IESS	6,610.59
502020301	BENEFICIOS SOCIALES E INDEMNIZACIONES	7,087.60
502020501	HONORARIOS PROFESIONALES	13,709.01
502020801	MANTENIMIENTO Y REPARACIONES	3,894.78
502021201	COMBUSTIBLES	88.00
502021401	SEGUROS Y REASEGUROS	1,974.54
502021501	TRANSPORTE - MOVILIZACION	8.20
502021601	GASTOS DE GESTION	269.57
502021701	GASTOS DE VIAJE	1,025.00
502021801	TELEFONO, AGUA, ENERGIA Y RADIOFRECUENCIA	1,243.26
502022001	IMPUESTOS Y CONTRIBUCIONES	5,808.74
502022101	DEPRECIACIONES PROPIEDAD PLANTA Y EQUIPO	19.44
502022701	SUMINISTROS DE OFICINA	224.22
502022702	SEMINARIOS Y CURSOS DE CAPACITACION	33.60
502022704	OTROS SERVICIOS ADM.	1,868.70
502022705	VARIOS GASTOS ADM.	14,647.19
503010101	INTERESES	15,469.97
503010201	COMISIONES	1,158.00
505010101	GASTOS NO DEDUCIBLES	10,327.54
506010101	GASTO IMPUESTO RENTA CORRIENTE	31,213.65
506010102	GASTO IMPUESTO RENTA DIFERIDO	-1,934.59
506020101	GASTO PARTICIPACION TRABAJADORES	19,797.68
	RESULTADO DEL EJERCICIO:	82,907.76

# ESTADO DE RESULTADOS INTEGRAL

Del 01 de enero al 31 de diciembre del 2021

**CAMARONERA NOVILLOS CAMANOVILLOS SA**  
 R.U.C. 0992995505001  
 Dirección: GUAYAQUIL  
 Teléfono: - / Email:

Información
Fecha: 30-Nov-23
Hora: 10.08.46 AM
Usuario: cordero
Página 1 de 2

## ESTADO DE RESULTADOS INTEGRAL

Desde: 2021-01-01  
 Hasta: 2021-12-31  
 Centro de Producción:

Código	Cuenta	Valor
<b>4</b>	<b>INGRESOS</b>	<b>4,782,680.29</b>
401010101	VENTAS DE BIENES	4,716,432.26
401020101	INTERESES	218.09
401080101	OTROS INGRESOS	284.40
401090101	GANANCIA POR MEDICION DE ACTIVO BIOLOGICO	64,090.37
402020101	INGRESOS POR REVERSIONES ACTUARIALES	1,640.00
402030101	OTROS INGRESOS EXTRAORDINARIOS	15.17
<b>5</b>	<b>COSTOS Y GASTOS</b>	<b>4,142,743.45</b>
501010601	(+) COMPRAS NETAS DE MATERIA PRIMA	2,461,400.85
501010901	(-) INVENTARIO FINAL DE PRODUCTOS EN PROCESO	344,168.54
501011001	(-) INVENTARIO FINAL DE PRODUCTOS EN PROCESO	-869,511.03
501011301	COSTO DE VENTAS DE CAMARON	58,478.80
501020101	SUELDOS Y JORNALES	227,023.91
501020102	APORTE A LA SEGURIDAD SOCIAL	33,488.54
501020103	BENEFICIOS SOCIALES E INDEMNIZACIONES	36,666.12
501020104	JUBILACION Y DESAHUCIO L/P	1,191.36
501040101	DEPRECIACION DE PROPIEDAD PLANTA Y EQUIPO	178,728.55
501040601	MANTENIMIENTO Y REPARACIONES	202,515.31
501040701	SUMINISTROS	158,534.18
501040702	MATERIALES	4,603.69
501040801	SERVICIOS	212,650.87
501040901	COMBUSTIBLES	197,481.05
501040902	LUBRICANTES	28,072.40
501041001	TRANSPORTE	140,269.64
501041101	ALIMENTACION DE PERSONAL	51,194.91
501041201	HONORARIOS	3,110.93
501041301	GASTOS DE GESTION	2,589.53
501041401	SEMINARIOS Y CURSOS	672.00
501041501	GASTOS DE VIAJE	822.46
501041601	SEGURIDAD Y SALUD EN EL TRABAJO	4,254.24
502020101	REMUNERACIONES	51,938.82
502020201	APORTE AL IESS	10,757.90
502020301	BENEFICIOS SOCIALES E INDEMNIZACIONES	6,920.68
502020501	HONORARIOS PROFESIONALES	28,371.96
502020801	MANTENIMIENTO Y REPARACIONES	4,595.80
502021101	PUBLICIDAD	207.20
502021201	COMBUSTIBLES	249.92
502021401	SEGUROS Y REASEGUROS	2,957.36
502021501	TRANSPORTE - MOVILIZACION	152.55
502021601	GASTOS DE GESTION	991.14
502021701	GASTOS DE VIAJE	668.00
502021801	TELEFONO, AGUA, ENERGIA Y RADIOFRECUENCIA	1,448.91
502021901	NOTARIOS- REGISTRADORES DE LA PROPIEDAD	2,165.44
502022001	IMPUESTOS Y CONTRIBUCIONES	21,912.22
502022101	DEPRECIACIONES PROPIEDAD PLANTA Y EQUIPO	466.56
502022701	SUMINISTROS DE OFICINA	1,534.49
502022705	VARIOS GASTOS ADM.	11,580.57
503010101	INTERESES	154,239.12
503010201	COMISIONES	1,753.87
505010101	GASTOS NO DEDUCIBLES	3,499.29
506010101	GASTO IMPUESTO RENTA CORRIENTE	203,572.42
506010102	GASTO IMPUESTO RENTA DIFERIDO	4,673.13
506020101	GASTO PARTICIPACION TRABAJADORES	149,679.25
	<b>RESULTADO DEL EJERCICIO:</b>	<b>639,936.84</b>

# ESTADO DE RESULTADOS INTEGRAL

Del 01 de enero al 31 de diciembre del 2022

## CAMARONERA NOVILLOS CAMANOVILLOS SA

R.U.C. 0992995505001  
 Dirección: GUAYAQUIL  
 Teléfono: - / Email:

Información
Fecha: 30-Nov-23
Hora: 10.09.02 AM
Usuario: cordero
Página 1 de 2

### ESTADO DE RESULTADOS INTEGRAL

Desde: 2022-01-01  
 Hasta: 2022-12-31

Centro de Producción:

Código	Cuenta	Valor
<b>4</b>	<b>INGRESOS</b>	<b>10,163,526.36</b>
401010101	VENTAS DE BIENES	10,151,578.17
401020101	INTERESES	30.53
401080101	OTROS INGRESOS	5,872.26
401090101	GANANCIA POR MEDICION DE ACTIVO BIOLÓGICO	4,161.35
402020101	INGRESOS POR REVERSIONES ACTUARIALES	1,834.00
402030101	OTROS INGRESOS EXTRAORDINARIOS	50.05
<b>5</b>	<b>COSTOS Y GASTOS</b>	<b>9,212,715.87</b>
501010601	(+) COMPRAS NETAS DE MATERIA PRIMA	5,331,967.09
501010901	(-) INVENTARIO FINAL DE PRODUCTOS EN PROCESO	869,511.03
501011801	(-) INVENTARIO FINAL DE PRODUCTOS EN PROCESO	-1,173,509.25
501011301	COSTO DE VENTAS DE CAMARON	64,090.37
501011401	SOBRANTE O FALTANTE INVENTARIO MATERIA PRIMA	-13,354.88
501020101	SUELDOS Y JORNALES	427,448.94
501020102	APORTE A LA SEGURIDAD SOCIAL	63,407.56
501020103	BENEFICIOS SOCIALES E INDEMNIZACIONES	66,836.17
501040101	DEPRECIACION DE PROPIEDAD PLANTA Y EQUIPO	256,238.79
501040601	MANTENIMIENTO Y REPARACIONES	341,383.71
501040701	SUMINISTROS	729,385.06
501040702	MATERIALES	2,387.99
501040801	SERVICIOS	435,344.74
501040802	UNIFORMES DE PERSONAL	2,658.34
501040901	COMBUSTIBLES	442,120.91
501040902	LUBRICANTES	38,454.83
501041801	TRANSPORTE	299,281.71
501041101	ALIMENTACION DE PERSONAL	88,578.55
501041201	HONORARIOS	2,157.84
501041301	GASTOS DE GESTION	7,621.23
501041501	GASTOS DE VIAJE	6,639.14
501041601	SEGURIDAD Y SALUD EN EL TRABAJO	4,192.98
502020101	REMUNERACIONES	70,893.87
502020201	APORTE AL IESS	12,244.08
502020301	BENEFICIOS SOCIALES E INDEMNIZACIONES	10,254.57
502020501	HONORARIOS PROFESIONALES	16,973.52
502020801	MANTENIMIENTO Y REPARACIONES	3,678.20
502021101	PUBLICIDAD	33,616.20
502021201	COMBUSTIBLES	565.27
502021401	SEGUROS Y REASEGUROS	4,751.89
502021501	TRANSPORTE - MOVILIZACION	55.06
502021701	GASTOS DE VIAJE	1,155.60
502021801	TELÉFONO, AGUA, ENERGIA Y RADIOFRECUENCIA	2,920.01
502021901	NOTARIOS- REGISTRADORES DE LA PROPIEDAD	6,745.36
502022801	IMPUESTOS Y CONTRIBUCIONES	20,227.68
502022101	DEPRECIACIONES PROPIEDAD PLANTA Y EQUIPO	1,266.69
502022701	SUMINISTROS DE OFICINA	1,079.64
502022702	SEMINARIOS Y CURSOS DE CAPACITACION	40.00
502022703	UNIFORMES DE PERSONAL	917.44
502022705	VARIOS GASTOS ADM.	29,518.37
503010101	INTERESES	163,943.55
503010201	COMISIONES	2,342.04
505010101	GASTOS NO DEDUCIBLES	10,287.84
506010101	GASTO IMPUESTO RENTA CORRIENTE	319,959.11
506010102	GASTO IMPUESTO RENTA DIFERIDO	-15,143.96
506020101	GASTO PARTICIPACION TRABAJADORES	221,580.99
	<b>RESULTADO DEL EJERCICIO:</b>	<b>950,810.49</b>

### 6.3. ANEXO 3 ESTADO DE SITUACION FINANCIERA DE LA CAMARONERA NOVILLOS

#### ESTADO DE SITUACION FINANCIERA

Del 01 de enero al 31 de diciembre del 2020

#### CAMARONERA NOVILLOS CAMANOVILLOS SA

R.U.C. 0992995505001  
 Dirección: GUAYAQUIL  
 Teléfono: - / Email:

#### Información

Fecha: 30-Nov-23  
 Hora: 10.07.53 AM  
 Usuario: ccordero

Página 1 de 3

#### ESTADO DE SITUACION FINANCIERA

Hasta: 2020-12-31  
 Centro de Producción:

Código	Cuenta	Saldo
1	ACTIVO	3,475,673.94
101	ACTIVO CORRIENTE	956,557.62
10101	EFFECTIVO Y EQUIVALENTES AL EFFECTIVO	52,519.77
1010101	CAJA Y FONDOS FIJOS	38,989.62
101010101	CAJA Y FONDOS FIJOS	38,989.62
1010102	BANCOS LOCALES	13,530.15
101010201	BANCOS LOCALES	13,530.15
10102	ACTIVOS FINANCIEROS	289,837.31
1010205	DOCUMENTOS Y CUENTAS POR COBRAR CLIENTES	225,718.41
101020501	DOCUMENTOS Y CUENTAS POR COBRAR	225,718.41
1010207	OTRAS CUENTAS POR COBRAR RELACIONADAS	35,000.00
101020701	OTRAS CUENTAS POR COBRAR EMPRESAS	35,000.00
1010208	OTRAS CUENTAS POR COBRAR	29,013.97
101020801	OTRAS CUENTAS POR COBRAR	29,013.97
1010209	OTRAS CUENTAS POR COBRAR SRI	104.93
101020901	OTRAS CUENTAS POR COBRAR SRI	104.93
10103	INVENTARIOS	76,266.32
1010301	INVENTARIO DE MATERIA PRIMA	76,266.32
101030101	INVENTARIO DE MATERIA PRIMA	76,266.32
1010302	INVENTARIO DE ACTIVOS BIOLOGICOS EN	0.00
101030201	INVENTARIO DE ACTIVOS BIOLOGICOS EN	-344,168.54
101030202	IPP PISCINA 01	16,980.41
101030203	IPP PISCINA 02	16,576.86
101030204	IPP PISCINA 03	24,468.83
101030205	IPP PISCINA 04	45,447.42
101030206	IPP PISCINA 05	25,285.52
101030207	IPP PISCINA 06	34,196.19
101030208	IPP PISCINA 07	47,076.13
101030209	IPP PISCINA 08	11,211.27
101030210	IPP PISCINA 18	82,883.28
101030211	IPP PISCINA 19	24,704.05
101030212	IPP PISCINA 20	14,542.98
101030214	SEMILLERO 01	319.38
101030215	SEMILLERO 02	476.22
10105	ACTIVOS POR IMPUESTOS CORRIENTES	135,286.88
1010501	CREDITO TRIBUTARIO A FAVOR DE LA EMPRESA	123,045.36
101050101	CREDITO TRIBUTARIO A FAVOR DE LA EMPRESA	123,045.36
1010502	CREDITO TRIBUTARIO A FAVOR DE LA EMPRESA	12,241.52
101050201	CREDITO TRIBUTARIO A FAVOR DE LA EMPRESA	12,241.52
10108	ACTIVOS BIOLOGICOS	402,647.34
1010801	ACTIVOS BIOLOGICOS - ANIMALES VIVOS	402,647.34
101080101	ANIMALES VIVOS - CICLO CORTO	402,647.34
102	ACTIVO NO CORRIENTE	2,519,116.32
10201	PROPIEDADES PLANTA Y EQUIPO	2,515,732.45
1020101	TERRENOS	1,674,176.66
102010101	TERRENOS	1,674,176.66
1020103	CONSTRUCCIONES EN CURSO	39,301.17
102010301	CONSTRUCCIONES EN CURSO	39,301.17

**ESTADO DE SITUACION FINANCIERA**

Hasta: 2020-12-31  
Centro de Producción:

Código	Cuenta	Saldo
1020104	INSTALACIONES	236,368.46
102010401	INSTALACIONES	236,368.46
1020106	MAQUINARIA Y EQUIPO	482,332.45
102010601	MAQUINARIA Y EQUIPO	482,332.45
1020107	NAVES, AERONAVES, BARCAZAS Y SIMILARES	25,424.11
102010701	NAVES, AERONAVES, BARCAZAS Y SIMILARES	25,424.11
1020108	EQUIPO DE COMPUTACION Y SOFTWARE	1,400.00
102010801	EQUIPO DE COMPUTACION Y SOFTWARE	1,400.00
1020109	VEHICULOS, EQUIPOS DE TRANSPORTE Y EQUIPO	35,173.49
102010901	VEHICULOS, EQUIPOS DE TRANSPORTE Y EQUIPO	35,173.49
1020110	OTRAS PROPIEDADES PLANTA Y EQUIPO	8,800.00
102011001	OTRAS PROPIEDADES PLANTA Y EQUIPO	8,800.00
1020111	CAMARAS DE SEGURIDAD	56,879.01
102011101	CAMARAS DE SEGURIDAD	56,879.01
1020112	(-) DEPRECIACION ACUMULADA PROPIEDADES,	-44,122.90
102011201	(-) DEPRECIACION ACUMULADA PROPIEDADES,	-44,122.90
10204	ACTIVO POR IMPUESTO DIFERIDO	3,383.87
1020401	ACTIVO POR IMPUESTO DIFERIDO	3,383.87
102040101	ACTIVO POR IMPUESTO DIFERIDO	3,383.87
2	<b>PASIVO</b>	<b>2,166,733.52</b>
201	<b>PASIVO CORRIENTE</b>	<b>2,146,370.84</b>
20103	CUENTAS Y DOCUMENTOS POR PAGAR	312,738.67
2010301	LOCALES	312,738.67
201030101	LOCALES	312,738.67
20104	OBLIGACIONES CON INSTITUCIONES FINANCIERAS	11,905.06
2010401	LOCALES	11,905.06
201040101	PRESTAMOS BANCARIOS	11,905.06
20107	OTRAS OBLIGACIONES	40,890.46
2010701	CON LA ADMINISTRACION TRIBUTARIA	9,637.30
201070101	CON LA ADMINISTRACION TRIBUTARIA	9,637.30
2010703	CON EL IESS	3,209.32
201070301	CON EL IESS	3,209.32
2010704	POR BENEFICIOS DE LEY A EMPLEADOS	8,246.16
201070401	POR BENEFICIOS DE LEY A EMPLEADOS	8,246.16
2010705	PARTICIPACION TRABAJADORES POR PAGAR DEL	19,797.68
201070501	PARTICIPACION TRABAJADORES POR PAGAR DEL	19,797.68
20108	CTAS POR PAGAR DIVERSAS RELACIONADAS	1,225,142.21
2010801	CUENTAS POR PAGAR RELACIONADAS	1,225,142.21
201080101	CUENTAS POR PAGAR PERSONAS NATURALES	1,167,951.15
201080102	CUENTAS POR PAGAR EMPRESAS RELACIONADAS	57,191.06
20109	OTROS PASIVOS FINANCIEROS	385,694.44
2010901	OTROS	385,694.44
201090101	OTROS	385,694.44
20110	ANTICIPOS DE CLIENTES	170,000.00
2011001	ANTICIPOS DE CLIENTES LOCALES	170,000.00
201100101	ANTICIPOS DE CLIENTES LOCALES NO	170,000.00
202	<b>PASIVO NO CORRIENTE</b>	<b>20,362.68</b>
20203	OBLIGACIONES CON INSTITUCIONES FINANCIERAS	3,058.34

**ESTADO DE SITUACION FINANCIERA**

Hasta: 2020-12-31  
Centro de Producción:

Código	Cuenta	Saldo
2020301	LOCALES	3,058.34
202030101	LOCALES	3,058.34
20205	POR BENEFICIOS DE LEY A EMPLEADOS L/P	2,684.64
2020501	POR BENEFICIOS DE LEY A EMPLEADOS L/P	2,684.64
202050101	JUBILACION Y DESAHUCIO PATRONAL	2,684.64
20206	PASIVOS POR INGRESOS DIFERIDOS	14,619.70
2020601	PASIVOS POR INGRESOS DIFERIDOS	14,619.70
202060101	PASIVOS POR INGRESOS DIFERIDOS	14,619.70
3	PATRIMONIO NETO	1,226,032.66
301	CAPITAL	800.00
30101	CAPITAL SUSCRITO O ASIGNADO	800.00
3010101	CAPITAL PAGADO	800.00
301010101	CAPITAL PAGADO	800.00
304	RESERVAS	800.00
30401	RESERVA LEGAL	800.00
3040101	RESERVA LEGAL	800.00
304010101	RESERVA LEGAL	800.00
306	RESULTADOS ACUMULADOS	1,224,432.66
30601	GANANCIAS ACUMULADAS	1,225,075.28
3060101	GANANCIAS ACUMULADAS	1,225,075.28
306010101	GANANCIAS ACUMULADAS	1,225,075.28
30602	(-) PERDIDAS ACUMULADAS	-2,210.62
3060201	(-) PERDIDAS ACUMULADAS	-2,210.62
306020101	(-) PERDIDAS ACUMULADAS	-2,210.62
30604	OTROS RESULTADOS INTEGRALES ACUMULADOS	1,568.00
3060401	OTROS RESULTADOS INTEGRALES ACUMULADOS	1,568.00
306040101	GANANCIAS Y PERDIDAS ACTUARIALES	1,568.00
	RESULTADO DEL EJERCICIO:	82,907.76
	TOTAL PASIVO, PATRIMONIO, RESULTADO DEL	3,475,673.94
	DIFERENCIA:	0.00

\_\_\_\_\_  
**CONTADOR**  
ING CINTHIA CORDERO

\_\_\_\_\_  
**JEFE FINANCIERO**  
ING PRISCILA SANTOS

\_\_\_\_\_  
**GERENTE GENERAL**  
ING. EDGAR SAMANIEGO



# ESTADO DE SITUACION FINANCIERA

## Del 01 de enero al 31 de diciembre del 2021

### CAMARONERA NOVILLOS CAMANOVILLOS SA

R.U.C. 0992995505001  
 Dirección: GUAYAQUIL  
 Teléfono: - / Email:

Información
Fecha: 30-Nov-23
Hora: 10.08.43 AM
Usuario: ccordero

Página 1 de 3
---------------

### ESTADO DE SITUACION FINANCIERA

Hasta: 2021-12-31  
 Centro de Producción:

Código	Cuenta	Saldo
1	ACTIVO	4,471,784.66
101	ACTIVO CORRIENTE	1,880,259.41
10101	EFFECTIVO Y EQUIVALENTES AL EFECTIVO	254,382.48
1010101	CAJA Y FONDOS FIJOS	13,326.08
101010101	CAJA Y FONDOS FIJOS	13,326.08
1010102	BANCOS LOCALES	241,056.40
101010201	BANCOS LOCALES	241,056.40
10102	ACTIVOS FINANCIEROS	248,564.91
1010205	DOCUMENTOS Y CUENTAS POR COBRAR CLIENTES	100,005.58
101020501	DOCUMENTOS Y CUENTAS POR COBRAR	100,005.58
1010207	OTRAS CUENTAS POR COBRAR RELACIONADAS	116,180.00
101020701	OTRAS CUENTAS POR COBRAR EMPRESAS	116,180.00
1010208	OTRAS CUENTAS POR COBRAR	31,065.90
101020801	OTRAS CUENTAS POR COBRAR	31,065.90
1010209	OTRAS CUENTAS POR COBRAR SRI	1,313.43
101020901	OTRAS CUENTAS POR COBRAR SRI	1,313.43
10103	INVENTARIOS	218,840.52
1010301	INVENTARIO DE MATERIA PRIMA	218,840.52
101030101	INVENTARIO DE MATERIA PRIMA	218,840.52
1010302	INVENTARIO DE ACTIVOS BIOLÓGICOS EN	0.00
101030201	INVENTARIO DE ACTIVOS BIOLÓGICOS EN	0.00
10104	SERVICIOS Y OTROS PAGOS ANTICIPADOS	34,343.24
1010403	ANTICIPOS A PROVEEDORES	34,343.24
101040301	ANTICIPOS A PROVEEDORES	34,343.24
10105	ACTIVOS POR IMPUESTOS CORRIENTES	181,026.86
1010501	CREDITO TRIBUTARIO A FAVOR DE LA EMPRESA	181,026.86
101050101	CREDITO TRIBUTARIO A FAVOR DE LA EMPRESA	181,026.86
10107	OTROS ACTIVOS CORRIENTES	9,500.00
1010702	ADQUISICIONES EN CURSO	9,500.00
101070201	ADQUISICIONES EN CURSO	9,500.00
10108	ACTIVOS BIOLÓGICOS	933,601.40
1010801	ACTIVOS BIOLÓGICOS - ANIMALES VIVOS	933,601.40
101080101	ANIMALES VIVOS - CICLO CORTO	933,601.40
102	ACTIVO NO CORRIENTE	2,591,525.25
10201	PROPIEDADES PLANTA Y EQUIPO	2,591,411.62
1020101	TERRENOS	76,330.67
102010101	TERRENOS	76,330.67
1020104	INSTALACIONES	1,986,495.42
102010401	INSTALACIONES	1,986,495.42
1020106	MAQUINARIA Y EQUIPO	624,226.95
102010601	MAQUINARIA Y EQUIPO	624,226.95
1020107	NAVES, AERONAVES, BARCAZAS Y SIMILARES	25,424.11
102010701	NAVES, AERONAVES, BARCAZAS Y SIMILARES	25,424.11
1020108	EQUIPO DE COMPUTACION Y SOFTWARE	1,400.00
102010801	EQUIPO DE COMPUTACION Y SOFTWARE	1,400.00
1020109	VEHICULOS, EQUIPOS DE TRANSPORTE Y EQUIPO	35,173.49
102010901	VEHICULOS, EQUIPOS DE TRANSPORTE Y EQUIPO	35,173.49
1020110	OTRAS PROPIEDADES PLANTA Y EQUIPO	8,800.00

**ESTADO DE SITUACION FINANCIERA**

Hasta: 2021-12-31  
Centro de Producción:

Código	Cuenta	Saldo
102011001	OTRAS PROPIEDADES PLANTA Y EQUIPO	8,800.00
1020111	CAMARAS DE SEGURIDAD	56,879.01
102011101	CAMARAS DE SEGURIDAD	56,879.01
1020112	(-) DEPRECIACION ACUMULADA PROPIEDADES,	-223,318.03
102011201	(-) DEPRECIACION ACUMULADA PROPIEDADES,	-223,318.03
10204	ACTIVO POR IMPUESTO DIFERIDO	113.63
1020401	ACTIVO POR IMPUESTO DIFERIDO	113.63
102040101	ACTIVO POR IMPUESTO DIFERIDO	113.63
2	PASIVO	3,339,989.64
201	PASIVO CORRIENTE	3,319,834.24
20103	CUENTAS Y DOCUMENTOS POR PAGAR	412,386.74
2010301	LOCALES	412,386.74
201030101	LOCALES	412,386.74
20107	OTRAS OBLIGACIONES	362,889.83
2010701	CON LA ADMINISTRACION TRIBUTARIA	37,269.72
201070101	CON LA ADMINISTRACION TRIBUTARIA	37,269.72
2010702	IMPUESTO A LA RENTA POR PAGAR DEL	144,445.16
201070201	IMPUESTO A LA RENTA POR PAGAR DEL	144,445.16
2010703	CON EL IESS	7,617.70
201070301	CON EL IESS	7,617.70
2010704	POR BENEFICIOS DE LEY A EMPLEADOS	11,262.77
201070401	POR BENEFICIOS DE LEY A EMPLEADOS	11,262.77
2010705	PARTICIPACION TRABAJADORES POR PAGAR DEL	149,679.25
201070501	PARTICIPACION TRABAJADORES POR PAGAR DEL	149,679.25
2010707	OTROS PASOVOS CORRIENTES	12,615.23
201070701	PASIVOS POR LIQUIDAR	12,615.23
20108	CTAS POR PAGAR DIVERSAS RELACIONADAS	2,467,437.73
2010801	CUENTAS POR PAGAR RELACIONADAS	2,467,437.73
201080101	CUENTAS POR PAGAR PERSONAS NATURALES	1,407,437.73
201080102	CUENTAS POR PAGAR EMPRESAS RELACIONADAS	1,060,000.00
20109	OTROS PASIVOS FINANCIEROS	27,119.94
2010901	OTROS	27,119.94
201090101	OTROS	27,119.94
20110	ANTICIPOS DE CLIENTES	50,000.00
2011001	ANTICIPOS DE CLIENTES LOCALES	50,000.00
201100101	ANTICIPOS DE CLIENTES LOCALES NO	50,000.00
202	PASIVO NO CORRIENTE	20,155.40
20205	POR BENEFICIOS DE LEY A EMPLEADOS L/P	4,132.81
2020501	POR BENEFICIOS DE LEY A EMPLEADOS L/P	4,132.81
202050101	JUBILACION Y DESAHUCIO PATRONAL	4,132.81
20206	PASIVOS POR INGRESOS DIFERIDOS	16,022.59
2020601	PASIVOS POR INGRESOS DIFERIDOS	16,022.59
202060101	PASIVOS POR INGRESOS DIFERIDOS	16,022.59
3	PATRIMONIO NETO	491,858.18
301	CAPITAL	800.00
30101	CAPITAL SUSCRITO O ASIGNADO	800.00
3010101	CAPITAL PAGADO	800.00
301010101	CAPITAL PAGADO	800.00

**ESTADO DE SITUACION FINANCIERA**

Hasta: 2021-12-31  
Centro de Producción:

Código	Cuenta	Saldo
304	RESERVAS	800.00
30401	RESERVA LEGAL	800.00
3040101	RESERVA LEGAL	800.00
304010101	RESERVA LEGAL	800.00
306	RESULTADOS ACUMULADOS	490,258.18
30601	GANANCIAS ACUMULADAS	491,815.80
3060101	GANANCIAS ACUMULADAS	491,815.80
306010101	GANANCIAS ACUMULADAS	491,815.80
30602	(-) PERDIDAS ACUMULADAS	-2,210.62
3060201	(-) PERDIDAS ACUMULADAS	-2,210.62
306020101	(-) PERDIDAS ACUMULADAS	-2,210.62
30604	OTROS RESULTADOS INTEGRALES ACUMULADOS	653.00
3060401	OTROS RESULTADOS INTEGRALES ACUMULADOS	653.00
306040101	GANANCIAS Y PERDIDAS ACTUARIALES	653.00
	RESULTADO DEL EJERCICIO:	639,936.84
	TOTAL PASIVO, PATRIMONIO, RESULTADO DEL	4,471,784.66
	DIFERENCIA:	0.00

\_\_\_\_\_  
**CONTADOR**  
ING CINTHIA CORDERO

\_\_\_\_\_  
**JEFE FINANCIERO**  
ING PRISCILA SANTOS

\_\_\_\_\_  
**GERENTE GENERAL**  
ING. EDGAR SAMANIEGO

# ESTADO DE SITUACION FINANCIERA

## Del 01 de enero al 31 de diciembre del 2022

### CAMARONERA NOVILLOS CAMANOVILLOS SA

R.U.C. 0992995505001

Dirección: GUAYAQUIL

Teléfono: - / Email:

**Información**

**Fecha:** 30-Nov-23

**Hora:** 10.12.19 AM

**Usuario:** ccordero

### ESTADO DE SITUACION FINANCIERA

Página 1 de 3

Hasta: 2022-12-31

Centro de Producción:

Código	Cuenta	Saldo
1	ACTIVO	7,703,443.69
101	ACTIVO CORRIENTE	3,938,414.87
10101	EFFECTIVO Y EQUIVALENTES AL EFFECTIVO	449,749.23
1010101	CAJA Y FONDOS FIJOS	241,418.85
101010101	CAJA Y FONDOS FIJOS	241,418.85
1010102	BANCOS LOCALES	208,330.38
101010201	BANCOS LOCALES	208,330.38
10102	ACTIVOS FINANCIEROS	1,506,709.62
1010205	DOCUMENTOS Y CUENTAS POR COBRAR CLIENTES	388,407.27
101020501	DOCUMENTOS Y CUENTAS POR COBRAR	388,407.27
1010207	OTRAS CUENTAS POR COBRAR RELACIONADAS	1,073,680.00
101020701	OTRAS CUENTAS POR COBRAR EMPRESAS	1,073,680.00
1010208	OTRAS CUENTAS POR COBRAR	28,176.58
101020801	OTRAS CUENTAS POR COBRAR	28,176.58
1010209	OTRAS CUENTAS POR COBRAR SRI	16,445.77
101020901	OTRAS CUENTAS POR COBRAR SRI	16,445.77
10103	INVENTARIOS	411,500.59
1010301	INVENTARIO DE MATERIA PRIMA	411,500.59
101030101	INVENTARIO DE MATERIA PRIMA	411,500.59
1010302	INVENTARIO DE ACTIVOS BIOLOGICOS EN	0.00
101030201	INVENTARIO DE ACTIVOS BIOLOGICOS EN	0.00
10104	SERVICIOS Y OTROS PAGOS ANTICIPADOS	12,413.99
1010403	ANTICIPOS A PROVEEDORES	12,413.99
101040301	ANTICIPOS A PROVEEDORES	12,413.99
10105	ACTIVOS POR IMPUESTOS CORRIENTES	336,436.40
1010501	CREDITO TRIBUTARIO A FAVOR DE LA EMPRESA	334,683.29
101050101	CREDITO TRIBUTARIO A FAVOR DE LA EMPRESA	334,683.29
1010502	CREDITO TRIBUTARIO A FAVOR DE LA EMPRESA	1,753.11
101050201	CREDITO TRIBUTARIO A FAVOR DE LA EMPRESA	1,753.11
10107	OTROS ACTIVOS CORRIENTES	43,934.44
1010701	IMPORTACIONES EN TRANSITO	43,934.44
101070101	IMPORTACIONES EN TRANSITO	43,934.44
10108	ACTIVOS BIOLOGICOS	1,177,670.60
1010801	ACTIVOS BIOLOGICOS - ANIMALES VIVOS	1,177,670.60
101080101	ANIMALES VIVOS - CICLO CORTO	1,177,670.60
102	ACTIVO NO CORRIENTE	3,765,028.82
10201	PROPIEDADES PLANTA Y EQUIPO	3,764,933.03
1020101	TERRENOS	135,998.63
102010101	TERRENOS	135,998.63
1020102	EDIFICIOS	64,000.00
102010201	EDIFICIOS	64,000.00
1020104	INSTALACIONES	2,835,882.61
102010401	INSTALACIONES	2,835,882.61
1020106	MAQUINARIA Y EQUIPO	778,072.19
102010601	MAQUINARIA Y EQUIPO	778,072.19
1020107	NAVES, AERONAVES, BARCAZAS Y SIMILARES	42,591.92
102010701	NAVES, AERONAVES, BARCAZAS Y SIMILARES	42,591.92
1020108	EQUIPO DE COMPUTACION Y SOFTWARE	250,625.00

**ESTADO DE SITUACION FINANCIERA**

Hasta: 2022-12-31  
Centro de Producción:

Código	Cuenta	Saldo
102010801	EQUIPO DE COMPUTACION Y SOFTWARE	250,625.00
1020109	VEHICULOS, EQUIPOS DE TRANSPORTE Y EQUIPO	45,173.49
102010901	VEHICULOS, EQUIPOS DE TRANSPORTE Y EQUIPO	45,173.49
1020110	OTRAS PROPIEDADES PLANTA Y EQUIPO	8,800.00
102011001	OTRAS PROPIEDADES PLANTA Y EQUIPO	8,800.00
1020111	CAMARAS DE SEGURIDAD	80,237.73
102011101	CAMARAS DE SEGURIDAD	80,237.73
1020112	(-) DEPRECIACION ACUMULADA PROPIEDADES,	-476,448.54
102011201	(-) DEPRECIACION ACUMULADA PROPIEDADES,	-476,448.54
10204	ACTIVO POR IMPUESTO DIFERIDO	95.79
1020401	ACTIVO POR IMPUESTO DIFERIDO	95.79
102040101	ACTIVO POR IMPUESTO DIFERIDO	95.79
2	PASIVO	6,159,801.13
201	PASIVO CORRIENTE	5,625,937.82
20103	CUENTAS Y DOCUMENTOS POR PAGAR	447,145.13
2010301	LOCALES	447,145.13
201030101	LOCALES	447,145.13
20104	OBLIGACIONES CON INSTITUCIONES FINANCIERAS	476,440.03
2010401	LOCALES	476,440.03
201040101	PRESTAMOS BANCARIOS	476,440.03
20107	OTRAS OBLIGACIONES	549,339.57
2010701	CON LA ADMINISTRACION TRIBUTARIA	34,985.32
201070101	CON LA ADMINISTRACION TRIBUTARIA	34,985.32
2010702	IMPUESTO A LA RENTA POR PAGAR DEL	244,984.44
201070201	IMPUESTO A LA RENTA POR PAGAR DEL	244,984.44
2010703	CON EL IESS	10,125.57
201070301	CON EL IESS	10,125.57
2010704	POR BENEFICIOS DE LEY A EMPLEADOS	21,758.19
201070401	POR BENEFICIOS DE LEY A EMPLEADOS	21,758.19
2010705	PARTICIPACION TRABAJADORES POR PAGAR DEL	221,580.99
201070501	PARTICIPACION TRABAJADORES POR PAGAR DEL	221,580.99
2010707	OTROS PASOVOS CORRIENTES	15,905.06
201070701	PASIVOS POR LIQUIDAR	15,905.06
20108	CTAS POR PAGAR DIVERSAS RELACIONADAS	1,663,647.47
2010801	CUENTAS POR PAGAR RELACIONADAS	1,663,647.47
201080101	CUENTAS POR PAGAR PERSONAS NATURALES	1,301,987.47
201080102	CUENTAS POR PAGAR EMPRESAS RELACIONADAS	361,660.00
20109	OTROS PASIVOS FINANCIEROS	2,169,365.62
2010901	OTROS	1,940,844.07
201090101	OTROS	1,940,844.07
2010902	OTRAS CUENTAS POR LIQUIDAR	228,521.55
201090201	OTRAS CUENTAS POR LIQUIDAR	228,521.55
20110	ANTICIPOS DE CLIENTES	320,000.00
2011001	ANTICIPOS DE CLIENTES LOCALES	320,000.00
201100101	ANTICIPOS DE CLIENTES LOCALES NO	320,000.00
202	PASIVO NO CORRIENTE	533,863.31
20203	OBLIGACIONES CON INSTITUCIONES FINANCIERAS	523,559.97
2020301	LOCALES	523,559.97

**ESTADO DE SITUACION FINANCIERA**

Hasta: 2022-12-31  
Centro de Producción:

Código	Cuenta	Saldo
202030101	LOCALES	523,559.97
20205	POR BENEFICIOS DE LEY A EMPLEADOS L/P	9,442.55
2020501	POR BENEFICIOS DE LEY A EMPLEADOS L/P	9,442.55
202050101	JUBILACION Y DESAHUCIO PATRONAL	9,442.55
20206	PASIVOS POR INGRESOS DIFERIDOS	860.79
2020601	PASIVOS POR INGRESOS DIFERIDOS	860.79
202060101	PASIVOS POR INGRESOS DIFERIDOS	860.79
3	PATRIMONIO NETO	592,832.07
301	CAPITAL	100,800.00
30101	CAPITAL SUSCRITO O ASIGNADO	100,800.00
3010101	CAPITAL PAGADO	100,800.00
301010101	CAPITAL PAGADO	100,800.00
304	RESERVAS	800.00
30401	RESERVA LEGAL	800.00
3040101	RESERVA LEGAL	800.00
304010101	RESERVA LEGAL	800.00
306	RESULTADOS ACUMULADOS	491,232.07
30601	GANANCIAS ACUMULADAS	491,815.81
3060101	GANANCIAS ACUMULADAS	491,815.81
306010101	GANANCIAS ACUMULADAS	491,815.81
30604	OTROS RESULTADOS INTEGRALES ACUMULADOS	-583.74
3060401	OTROS RESULTADOS INTEGRALES ACUMULADOS	-583.74
306040101	GANANCIAS Y PERDIDAS ACTUARIALES	-583.74
	RESULTADO DEL EJERCICIO:	950,810.49
	TOTAL PASIVO, PATRIMONIO, RESULTADO DEL	7,703,443.69
	DIFERENCIA:	0.00

\_\_\_\_\_  
CONTADOR  
ING CINTHIA CORDERO

\_\_\_\_\_  
JEFE FINANCIERO  
ING PRISCILA SANTOS

\_\_\_\_\_  
GERENTE GENERAL  
ING. EDGAR SAMANIEGO