



UTMACH

FACULTAD DE CIENCIAS EMPRESARIALES

CARRERA DE CONTABILIDAD Y AUDITORÍA

**ANÁLISIS DEL IMPACTO DEL IMPUESTO A LA RENTA ÚNICO EN EL
SECTOR BANANERO DE EL ORO DURANTE 2021-2022**

**PINEDA SOLANO DANIELA LISSETTE
LICENCIADA EN CONTABILIDAD Y AUDITORIA**

**MACHALA
2023**



UTMACH

FACULTAD DE CIENCIAS EMPRESARIALES

CARRERA DE CONTABILIDAD Y AUDITORÍA

**ANÁLISIS DEL IMPACTO DEL IMPUESTO A LA RENTA ÚNICO
EN EL SECTOR BANANERO DE EL ORO DURANTE 2021-2022**

**PINEDA SOLANO DANIELA LISSETTE
LICENCIADA EN CONTABILIDAD Y AUDITORIA**

**MACHALA
2023**



UTMACH

FACULTAD DE CIENCIAS EMPRESARIALES

CARRERA DE CONTABILIDAD Y AUDITORÍA

ANÁLISIS DE CASOS

**ANÁLISIS DEL IMPACTO DEL IMPUESTO A LA RENTA
ÚNICO EN EL SECTOR BANANERO DE EL ORO DURANTE
2021-2022**

**PINEDA SOLANO DANIELA LISSETTE
LICENCIADA EN CONTABILIDAD Y AUDITORIA**

CHAVEZ CRUZ GONZALO JUNIOR

**MACHALA
2023**

IMPACTO DEL IMPUESTO A LA RENTA ÚNICO, EN EL SECTOR EN LA PROVINCIA DE EL ORO DEL PERIODO 2021-2022

por Daniela Lissette Pineda Solano

Fecha de entrega: 04-mar-2024 12:27p.m. (UTC-0500)

Identificador de la entrega: 2311451722

Nombre del archivo: Turnitin.docx (818.67K)

Total de palabras: 3642

Total de caracteres: 19278

IMPACTO DEL IMPUESTO A LA RENTA ÚNICO, EN EL SECTOR EN LA PROVINCIA DE EL ORO DEL PERIODO 2021-2022

INFORME DE ORIGINALIDAD

6%

INDICE DE SIMILITUD

6%

FUENTES DE INTERNET

1%

PUBLICACIONES

2%

TRABAJOS DEL ESTUDIANTE

FUENTES PRIMARIAS

1	repositorio.ug.edu.ec Fuente de Internet	1%
2	Submitted to Universidad Técnica de Machala Trabajo del estudiante	1%
3	www.researchgate.net Fuente de Internet	1%
4	doaj.org Fuente de Internet	1%
5	www.pbplaw.com Fuente de Internet	1%
6	dspace.ucuenca.edu.ec Fuente de Internet	1%
7	eujournal.org Fuente de Internet	1%
8	www.grafiati.com Fuente de Internet	<1%
9	www.slideshare.net Fuente de Internet	

<1 %

Excluir citas Activo

Excluir coincidencias < 15 words

Excluir bibliografía Activo

CLÁUSULA DE CESIÓN DE DERECHO DE PUBLICACIÓN EN EL REPOSITORIO DIGITAL INSTITUCIONAL

La que suscribe, PINEDA SOLANO DANIELA LISSETTE, en calidad de autora del siguiente trabajo escrito titulado ANÁLISIS DEL IMPACTO DEL IMPUESTO A LA RENTA ÚNICO EN EL SECTOR BANANERO DE EL ORO DURANTE 2021-2022, otorga a la Universidad Técnica de Machala, de forma gratuita y no exclusiva, los derechos de reproducción, distribución y comunicación pública de la obra, que constituye un trabajo de autoría propia, sobre la cual tiene potestad para otorgar los derechos contenidos en esta licencia.

La autora declara que el contenido que se publicará es de carácter académico y se enmarca en las disposiciones definidas por la Universidad Técnica de Machala.

Se autoriza a transformar la obra, únicamente cuando sea necesario, y a realizar las adaptaciones pertinentes para permitir su preservación, distribución y publicación en el Repositorio Digital Institucional de la Universidad Técnica de Machala.

La autora como garante de la autoría de la obra y en relación a la misma, declara que la universidad se encuentra libre de todo tipo de responsabilidad sobre el contenido de la obra y que asume la responsabilidad frente a cualquier reclamo o demanda por parte de terceros de manera exclusiva.

Aceptando esta licencia, se cede a la Universidad Técnica de Machala el derecho exclusivo de archivar, reproducir, convertir, comunicar y/o distribuir la obra mundialmente en formato electrónico y digital a través de su Repositorio Digital Institucional, siempre y cuando no se lo haga para obtener beneficio económico.



PINEDA SOLANO DANIELA LISSETTE

0750648115

DEDICATORIA

El presente trabajo se lo dedico a Dios, por guiarme y brindarme toda sabiduría y fortaleza para alcanzar mis metas propuesta, porque sin el nada de mis logros serian realizados. A su vez se lo dedico a mis padres Alba Solano y Kleber Pineda, quienes con mucha honra y esfuerzo me brindaron su apoyo incondicionalmente. A mi madre que me dio palabras reconfortantes y me culmino con fe, para poder seguir levantándome y luchar por mis metas, a mi padre que me brindo todos los valores para ser una persona de bien. Sin su apoyo no será la mujer con fe y propuesta a seguir adelante que me considero hoy en día.

AGRADECIMIENTO

Agradezco primero a Dios por abrirme todas las puertas necesarias para lograr cada objetivo propuesto en mi vida y bríndame la fuerza necesaria para seguir.

También, agradezco a mis padres infinitamente por todo su apoyo incondicional, tanto monetariamente como sentimental, que me acompañaran en cada risa y en cada llanto, acobijándome en consejos y brindándome oportunidades para seguir, agradezco cada consejo que me brindaron con amor y como fueron formando de la niña hasta la mujer exitosa que espero que se orgullezcan de mí.

Finalmente, agradezco a mi familia y amigos, por creer en mí, por saber que tenía la suficiente fuerza para seguir adelante, por brindarme su cariño y paciencia, por saber escuchar y aconsejar.

RESUMEN

El sector bananero juega un papel vital en la economía de Ecuador, siendo uno de los principales contribuyentes al Producto interno Bruto (PIB). Con una extensa producción y exportación, el banano se destaca como uno de los principales productos agrícolas de Ecuador, generando ingresos significativos y contribuyendo al desarrollo económico y social del país. Sin embargo, el sector enfrenta desafíos, como la alta competitividad internacional y los costos de producción elevados, lo que afecta su rentabilidad y sostenibilidad.

El Impuesto a la Renta Único se introdujo como medida para fortalecer la tributación en el sector bananero y mejorar su productividad. A través de este impuesto, las empresas deben pagar un tributo basado en sus ventas de banano. Aunque esta medida busca aumentar los ingresos fiscales y promover el desarrollo económico, se ha observado que puede afectar negativamente la liquidez y rentabilidad de las empresas bananeras, especialmente con márgenes de ganancia.

Palabras Claves: Impuesto a la renta único, obligaciones tributarias, ingresos, liquidez, utilidad.

Abstract

The banana sector plays a vital role in Ecuador's economy, being one of the main contributors to the Gross Domestic Product (GDP). With extensive production and export, bananas stand out as one of Ecuador's main agricultural products, generating significant income and contributing to the economic and social development of the country. However, the sector faces challenges, such as high international competitiveness and high production costs, which affect its profitability and sustainability.

The single income tax was introduced as a measure to strengthen taxation in the banana sector and improve its productivity. Through this tax, companies must pay a tax based on their banana sales. Although this measure seeks to increase tax revenues and promote economic development, it has been observed that it can negatively affect the liquidity and profitability of banana companies, especially with profit margins.

Keywords: Single income tax, tax obligations, income, liquidity, utility.

Contenido

DEDICATORIA.....	1
AGRADECIMIENTO.....	2
RESUMEN.....	3
Abstract.....	4
INTRODUCCIÓN.....	1
Capítulo I: Generalidades del objetivo de estudio.....	3
Contextualización del objeto de estudio.....	3
Macro (Ecuador).....	3
Meso (Región costa).....	4
Micro (El Oro).....	5
Hechos de interés.....	5
Árbol de problema.....	6
Objetivos de la investigación.....	7
Objetivos General.....	7
Objeto Especificas.....	7
Capitulo II. Fundamentación teórica.....	8
Descripción del enfoque teórico.....	8
Bases teóricas de la investigación.....	8
Recaudación Fiscal.....	8
Impuesto a la Renta.....	8
Impuesto a la Renta Único.....	9
Balanza Comercial.....	10

Producción Bananera.....	11
Balanza Comercial	11
Producción Bananera.....	11
Exportación	13
Capitulo III. Proceso Metodológico	14
Diseño o tradición de investigación seleccionada	14
Enfoque Cuantitativo.....	14
Diseño no experimental-transversal	15
Método deductivo.....	15
Método análisis – descriptiva.....	16
Recopilación Sistemática- Observación Sistemática -Análisis de data.....	16
Observación y análisis.....	17
Población / Muestra estadística	17
Participantes	17
Capitulo IV. Resultados de la Investigación	18
Descripción y argumentación teórica de resultados	18
Tamaño de la muestra.....	18
Análisis de resultados	20
Conclusiones.....	23
Bibliografía.....	24
Anexos.....	27

Índice de gráficos

Gráfico 1. Producción de Banano	Gráfico 2. Hectáreas cosechadas.....	4
--	---	---

Índice de ilustraciones

Ilustración 1. Tarifas de Impuesto a la Renta Único.....	10
Ilustración 2. Ciclo del banano.....	10

Índice de tabla

Tabla 1. Matriz metodológica.....	14
Tabla 2. Ranking de empresas bananeras en el periodo 2021-2022.....	20
Tabla 3. Ventajas y desventajas del Impuesto a la Renta Único en el sector bananero.....	22

Índice de anexos

Anexo 1. Matriz de operaciones.....	27
Anexo 2. Listado de empresas bananeras en la Provincia de El Oro 2021-2022.....	28

INTRODUCCIÓN

Los principales sectores que contribuyen a la economía del Ecuador, es la actividad agrícola, dentro de esta actividad encontramos el sector bananero la cual posiciona a Ecuador como uno de los principales países con mayor producción y explotación, como lo menciona León et al., (2023) “la comercialización del sector bananero abarca el 2% de la economía del país mediante el resultado del Producto Interno Bruto (PIB) del país, mientras que en su producción consta aproximadamente de 162.236 hectáreas de banano” (p. 7497).

Volviéndose así el sector bananero un pilar fundamental de la economía ecuatoriano, mediante su contribución a la generación de empleo, ingresos y sostenibilidad económica que ayuda al crecimiento económico del país.

De este modo, el sector bananero genera ingresos de fuente ecuatoriana de acuerdo al artículo 1 de la Ley Orgánica de Régimen Tributario Interno (LORTI), de los cuales el gobierno ecuatoriano maneja procesos de control para estos ingresos. Dentro de este régimen de control se encuentra la legislación tributaria, la cual se encarga de recaudar una variedad de impuestos que regulan los ingresos de los diferentes sectores que contribuyen al desarrollo económico del Ecuador. Uno de estos tributos que recauda es el Impuesto a la Renta, el cual grava sobre los ingresos y las ganancias obtenidas por las personas físicas y jurídicas que ejerzan actividades económicas.

No obstante, por diversos factores, como lo indica Conforme y Pérez (2020) “las múltiples circunstancias que ha sufrido el sector bananero como la alta competitividad por los otros países productores y exportadores de banano, así como los costos elevados asociados a la producción del banano” (p. 396), demostrando la vulnerabilidad que recibe el sector bananero, perjudicando

principalmente a la producción y comercialización del producto. Ante la presencia de estas problemáticas como lo indica Alvarado et al., (2022), “la asamblea nacional en 2015 mediante la legislación tributaria implementó una nueva reforma al sector bananero, otorgando una mayor importancia al establecer un Impuesto propio, denominado Impuesto a la Renta Único (IRÚ)” (p. 21), que consiste en gravar un tributo sobre las ventas que se originan de la comercialización y exportación del banano.

El presente trabajo tiene como objetivo el análisis del IRÚ, y su evaluación en el sentido si genera o deteriora la liquidez o crecimiento económico en la producción, comercialización del banano, mediante un análisis global al ranking de empresas bananeras situadas la Provincia de el Oro entre los periodos 2021-2022 postpandemia

Capítulo I: Generalidades del objetivo de estudio

Contextualización del objeto de estudio

En Ecuador, el sector bananero es uno de los más significativos en la economía, al ser posicionado en la última década como uno de los principales productos y exportables, los ingresos generados por esta actividad están sujetas a pagar un tributo al estado, conocido como el IRÚ.

Macro (Ecuador)

Ecuador a pesar de ser un país pequeño geográficamente, es recompensado por su gran abundancia de diversidad en el sector agrícola, como lo hace notar Armijos (2021) “Es indispensable para la economía del país, la generación empleos y abastece la alimentación de la población, sin embargo, contribuye a su vez al PIB” (p. 58). Además, a través de sus exportaciones, el sector genera impuestos que proporcionan ingresos al gobierno

De acuerdo a Macaroff et al, (2022) “los principales productos exportados por Ecuador son el banano, el camarón y el oro, los cuales contribuyen significativamente a la economía del país” (p. 396). Dentro de estos productos mencionados el banano integra “el 35% del PIB dentro del sector agrícola, y la producción y exportación del sector agrícola conforma el 2% del PIB del estado ecuatoriano” (León et al., 2023, p. 7500).

Los Impuestos que se generan por la comercialización y exportación de los productos del sector agrícola en Ecuador son mediante los organismos de control, principalmente por el servicio de Renta interna (SRI), como lo menciona Ramírez y Carillo (2020) “el mismo que se encargan de la recaudación tributario y el cumplimiento de las obligaciones tributarias (p. 79)”.

Dentro del ámbito tributario, existe el IRÚ que consiste en productores y exportadores paguen un tributo de acuerdo a la tarifa establecida y al número de cajas vendidas por semana.

Meso (Región costa)

Ecuador tiene 4 regiones: Costa, Sierra, Amazonia e Insular, cada una de ellas es representativa por su clima, siendo apropiada para una gran variedad de productos del sector agrícola. En la región costa al contar con condiciones óptimas para la producción del banano como lo menciona León et al, (2020) “la colocación de la producción bananera se ha difundido en diferentes áreas, agrupándose en la región costa del Ecuador las cuales se conforma por las Provincias de Santa Elena, Los Ríos, Guayas, Manabí, Santo Domingo de los Tsáchilas, El Oro y parte de la Provincia del Cotopaxi” (p. 107).

De acuerdo a la ficha sectorial: banano del marzo 2023, las Provincias con mayor producción bananera son: Los Ríos, Guayas y El Oro, como lo muestra en el grafico 1 y 2.

Gráfico 1. Producción de Banano

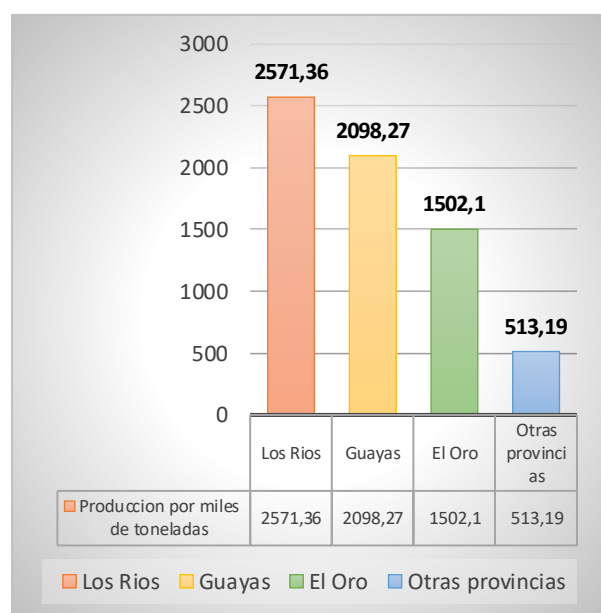
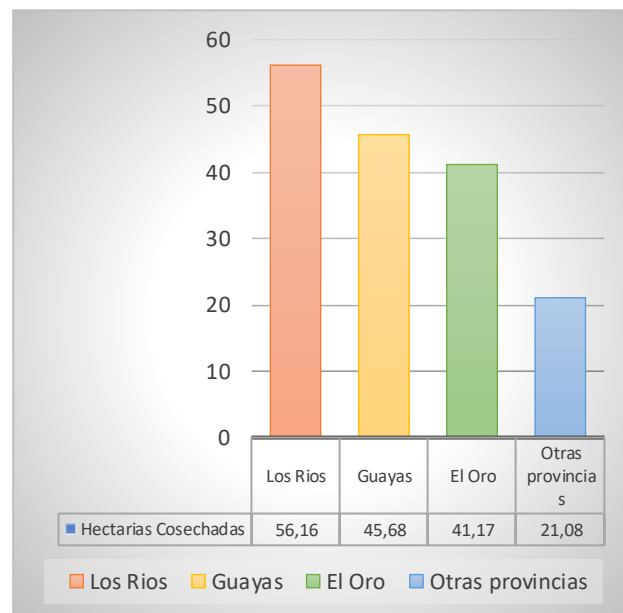


Gráfico 2. Hectáreas cosechadas



Elaborado por: Autora

Fuente: Corporación Financiera Nacional

B. P 2023

Elaborado por: Autora

Fuente: Corporación Financiera Nacional

B.P 2023

Micro (El Oro)

La Provincia El Oro se posiciona como la tercera Provincia con mayor producción de banano, como se evidencio en los gráficos 1 y 2.

Para el año 2021 la Provincia de El Oro alcanzo una superficie de “41.700 hectáreas cosechadas, llevando a tener un rendimiento de 36.49 toneladas por hectárea, de este representa el 22% de producción de banano” (León et al., 2023, p. 7501).

Demostrando el papel crucial que representa la Provincia de El Oro en el sector bananero y su importancia en la agricultura del país.

Hechos de interés

El sector bananero tuvo su primera aparición en 1910, cuando inicio con sus primeras exportaciones como lo señala Chunchu et al., (2021) “se llegaba a generar 3.8 millones de racimos por año, con ello, Ecuador recibió 310.7 millones de sucre, que era la moneda establecida en esos años, por concepto de impuestos establecidos en ese tiempo” (p. 10). Hoy en día, se traduciría a \$ 115.65 dólares estadounidenses, la moneda actualmente utilizada.

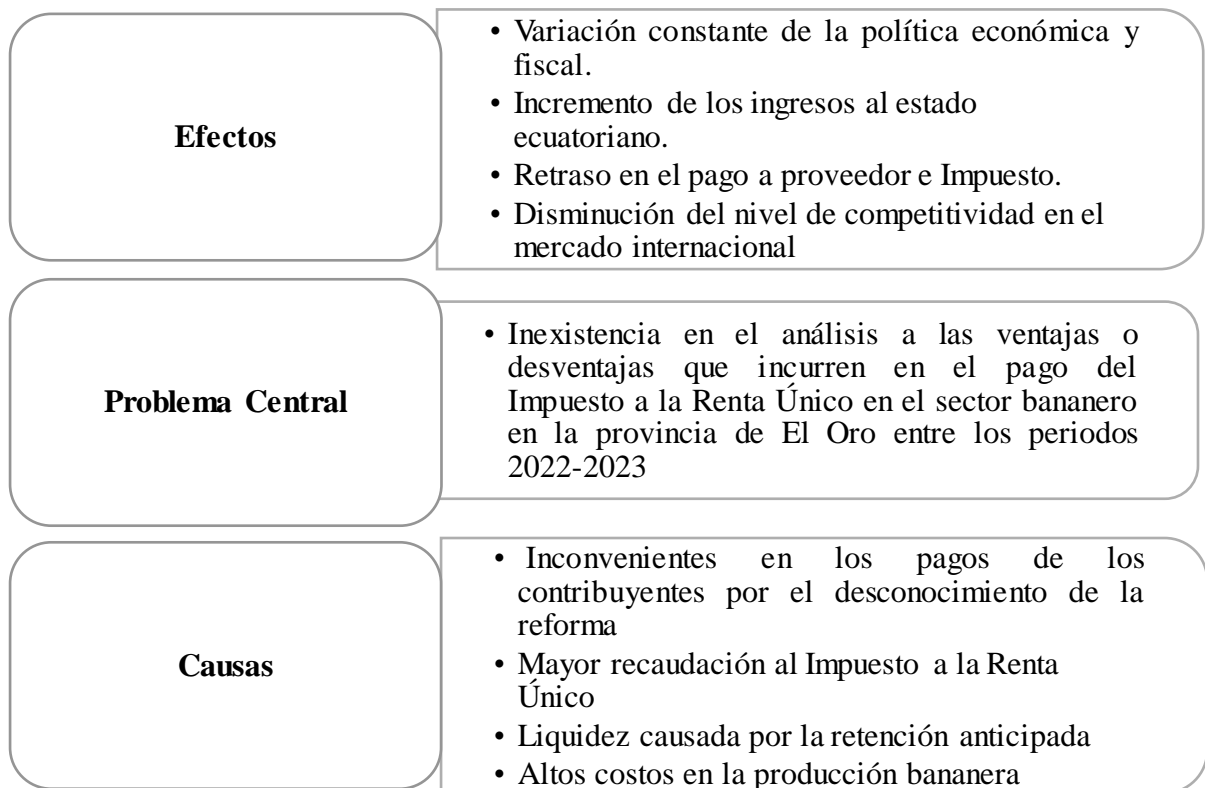
Comparándolo actualmente con los datos de la Corporación Financiera Nacional (2023) para el periodo 2022 hasta enero del 2023 se exporto 7.35 millones de toneladas, generando un total de \$13.104.004,17 dólares estadounidenses percibidos del IRÚ bananero, a través de los años, se evidencia un marcado contraste en la recaudación percibida en décadas atrás con la actualidad, demostrando de este modo como indica Huilcapi (2019) “los ingresos obtenidos de Ecuador por concepto de la recaudación tributaria, es el resultado de las reformas aplicadas” (pág. 44)

De este modo, por las múltiples reformas tributaria, se llega a la creación del IRÚ en el sector bananero, llegando a la contribución al PIB del Ecuador de acuerdo con el Instituto Nacional de Estadística y Censos (2022), “las exportación del sector bananero aporta uno 2% del PIB general

y alrededor del 35% del PIB agrícola, demostrando estadísticamente 170.000 hectáreas de banano sembrado de las mismas alrededor de 15.622 hectáreas son orgánicas como lo demuestra”

En Ecuador, el banano es uno de los tres productos con mayor volumen de exportación de los cuales con los impuestos generados de esta actividad han contribuido a saldos positivos en la balanza comercial aportando más del 30% en la oferta global de esta fruta (León et al., 2020, p. 107).

Árbol de problema



Elaborado por: Autora

Objetivos de la investigación

Objetivos General

Determinar el impacto que genera el Impuesto a la Renta Único en el sector bananero de la Provincia de El Oro, a través del análisis normativo, para controlar el flujo económico positivo o negativo de los postulados.

Objeto Especificas

- Establecer el impacto que genera la retención anticipada del Impuesto a la Renta Único a las empresas bananeras de la Provincia El Oro.
- Determinar las ventajas y desventajas en la aplicación del Impuesto a la Renta Único del sector bananero de la Provincia de El Oro periodo 2021-2022.

Capítulo II. Fundamentación teórica

Descripción del enfoque teórico

El IRÚ en el sector bananero se incorporó desde el 2012 mediante la Asamblea Nacional delegando al Servicio de Rentas Interna (SRI) como administrados de las recaudaciones de los con el fin de agilizar el proceso tributario por los ingresos provenientes de la producción y exportación del banano.

Bases teóricas de la investigación

Recaudación Fiscal

La recaudación fiscal consiste en un proceso donde organismos control se encargarán de recibir los atributos o ingresos que llegan al estado ecuatoriano mediante el cobro de los distintos Impuestos, con el fin de financiar los bienes y servicios públicos, por ello como lo menciona Vega et al., (2020) “es una herramienta con el fin de cumplir la administración tributaria, mediante organismos de control como el Servicio de Rentas Internas encargada de hacer cumplir obligaciones tributarias” (pág. 15).

Impuesto a la Renta

El Impuesto a la Renta es una contribución para el estado, el mismo que consiste en determinar el valor de los ingresos que reciben los contribuyentes durante el año fiscal, con ello se calculará el porcentaje correspondiente que dependerá decretado en la ley por los nuevos reglamentos o régimen

El Impuesto a la Renta ha sido evolucionado constantemente como lo indica Ramírez y Carrillo (2020) “en 1998 se gravaba al 1%, sin embargo, desde 2000 que disminuyo el porcentaje siendo la tasa de este Impuesto de 0.8%, pero desde el 2007 se incrementó el porcentaje llevándolo al 1% a

2%., el cambio más notorio y significativo fue desde el 2008 donde se implementa una tabla del Impuesto a la Renta, a su vez se integra la deducción de gastos personales” (p. 8).

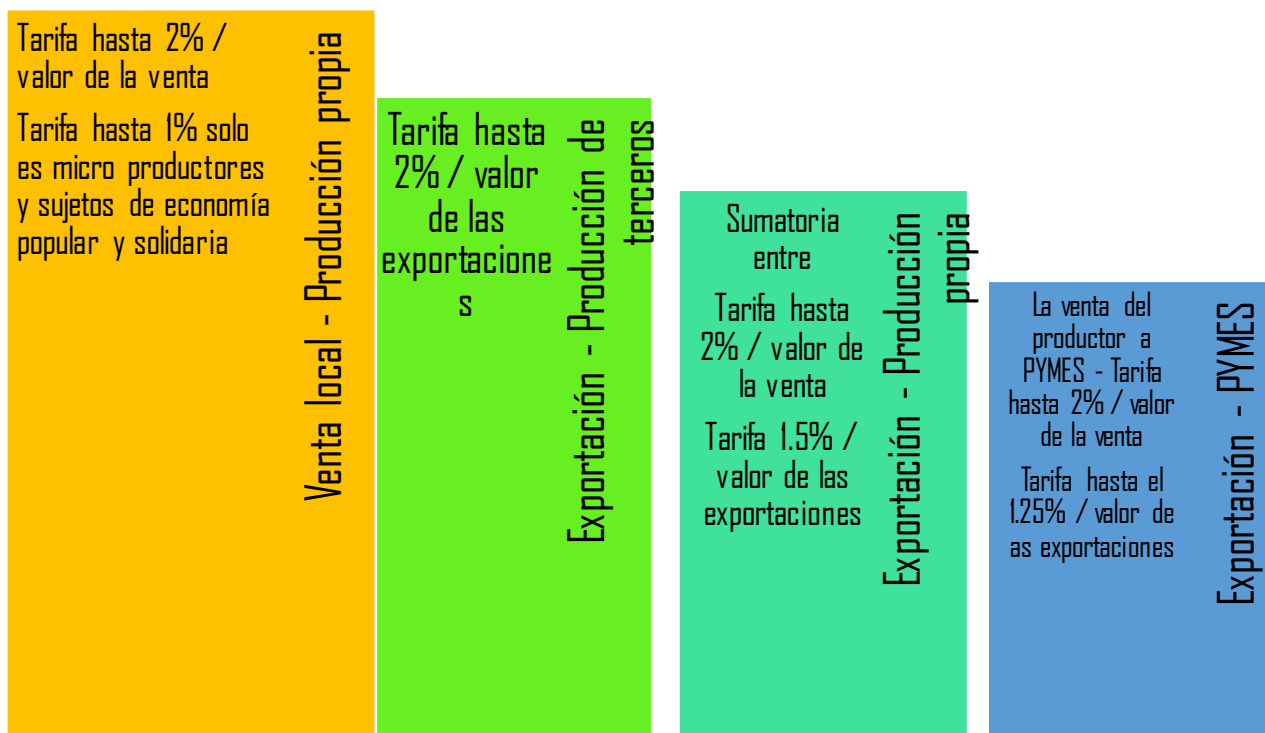
De acuerdo al artículo 3 y 4 de la Ley Orgánica de Régimen Tributario Interno (LORTI), los sujetos que interviene en este impuesto y otros, es el estado ecuatoriano, mediante el Servicio de Rentas Internas (SRI), denominándose así como el sujeto activo, mientras que el segundo rol es el sujeto pasivo y este es mediante los contribuyentes clasificándolos como persona natural, sucesiones indivisas y las sociedades, nacionales o extranjeras, siempre y cuando obtengan ingresos de fuente ecuatoriana

Impuesto a la Renta Único

Debido a la dinámica en el sector bananero, se implementaron programas para ayudar a la producción de este sector, a partir de estos programas el Servicio de Rentas Interna (SRI) por medio de la ley de incentivos y evasión tributaria, crea el IRÚ, que de acuerdo con Conforme y Pérez (2020)“con el propósito de facilitar el proceso tributario en el sector bananero para incrementar su productividad y comercio” (p. 184).

El IRÚ, tiene diferentes porcentajes de retención y diferente forma de cálculo, dependerá del tipo de comercialización y producción del banano. Todo lo detalla en el artículo 27 de la Ley Orgánica de Régimen Tributario Interno (LORTI), a su vez se encuentra especificado cada rubro y modo de aplicación de este impuesto por medio de la ilustración 1.

Ilustración 1. Tarifas de Impuesto a la Renta Único



Elaborado por: Autora

Fuente: Ley Orgánica de Régimen Tributario Interno (LORTI)

Balanza Comercial

Como su nombre lo indica balanza conlleva a una correlación en el ámbito de la comercialización dentro y fuera del país, como lo señala Aguilar et al, (2020) “es la relación entre las importaciones y exportaciones de un estado, con el fin de medir el comercio internacional y nacional, de este modo se podrá indicar las fluctuaciones que se genera en los ingresos del país”

(p. 3)

Producción Bananera

La producción bananera en Ecuador como lo relata (Miranda et al., 2022) tiene sus inicios desde el boom del banano que se desarrolló en los años 50, convirtiéndose en uno de los principales productos de comercio en Ecuador” (p. 653), en la actualidad mediante la combinación de la industria y tecnología la producción del banano a evolucionado llegando a ser mas exacta y de buena calidad, cumpliendo con los estándares de comercialización, sin embargo siembre va a cumplir su ciclo de producción el cual consiste en: plantación o siembra, crecimiento, floración, crecimiento del racimo y cosecha, como se puede apreciar en la ilustración 1.

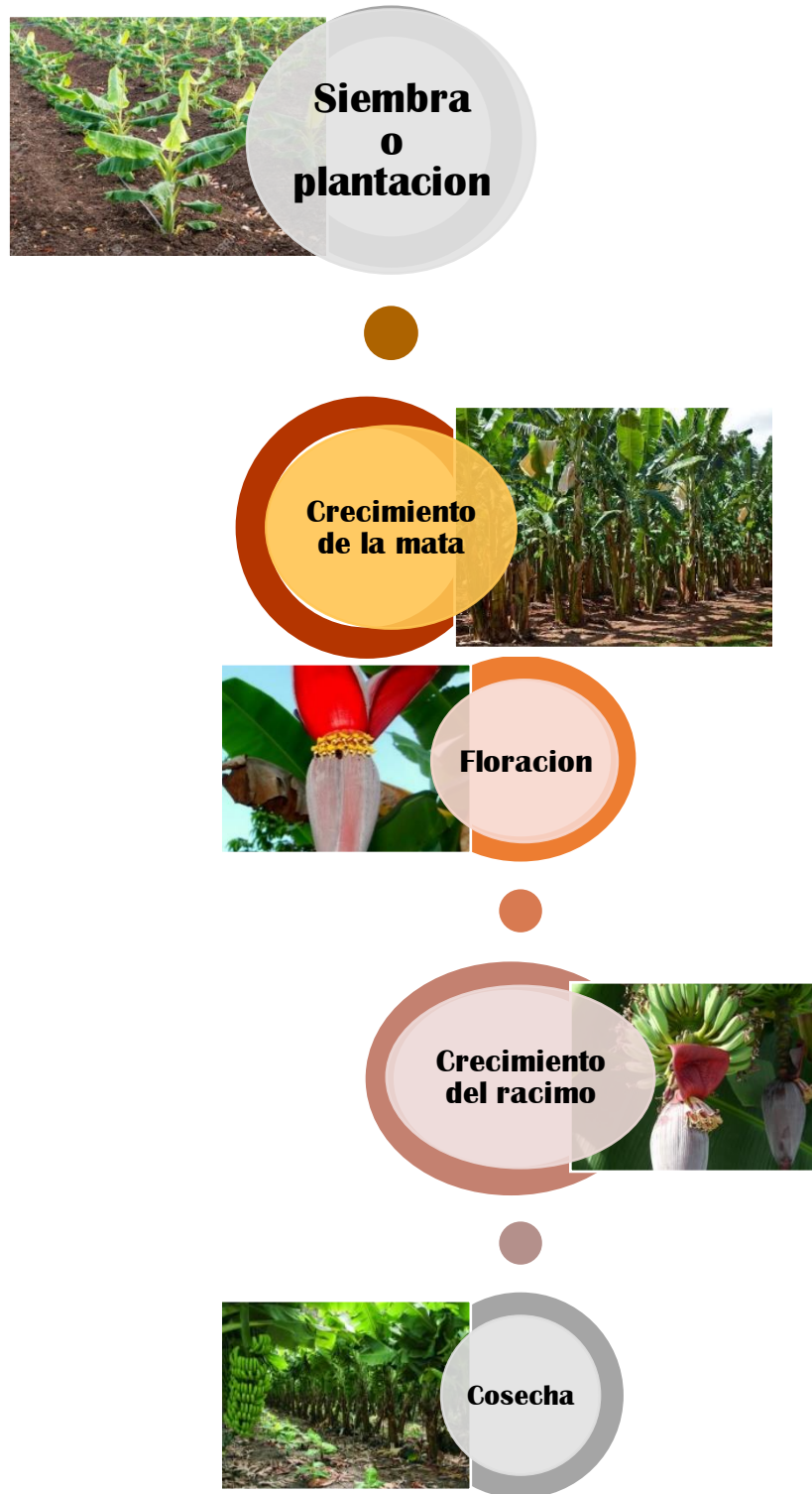
Balanza Comercial

Como su nombre lo indica balanza conlleva a una correlación en el ámbito de la comercialización dentro y fuera del país, como lo señala Aguilar et al, (2020) “es la relación entre las importaciones y exportaciones de un estado, con el fin de medir el comercio internacional y nacional, de este modo se podrá indicar las fluctuaciones que se genera en los ingresos del país” (p. 3)

Producción Bananera

La producción bananera en Ecuador como lo relata (Miranda et al., 2022) tiene sus inicios desde el boom del banano que se desarrolló en los años 50, convirtiéndose en uno de los principales productos de comercio en Ecuador” (p. 653), en la actualidad mediante la combinación de la industria y tecnología la producción del banano ha evolucionado llegando a ser más exacta y de buena calidad, cumpliendo con los estándares de comercialización, sin embargo siembre va a cumplir su ciclo de producción el cual consiste en: plantación o siembra, crecimiento, floración, crecimiento del racimo y cosecha, como se puede apreciar en la ilustración 2.

Ilustración 2. Ciclo del banano



Elaborado por: Autora

Exportación

Las exportaciones es una forma para obtener ingresos para el estado, volviéndose fundamentales para el Ecuador, el mismo que se dedican mayormente a las exportaciones de productos primarios o básicos. De acuerdo con Alvarado et al. (2020) “el banano es la segunda exportación con mayor importancia al representar el 21% de las exportaciones agrícolas” (p. 209).

Las exportaciones de banano más frecuente se realizan hacia Rusia, Estados Unidos, Turquía, Italia, Alemania, Holanda y otras partes del mundo de acuerdo a la Corporación Financiera Nacional en el 2023.

Capítulo III. Proceso Metodológico

Diseño o tradición de investigación seleccionada

En este capítulo se proporciona una explicación clara de los procedimientos a llevar a cabo, así como de los dispositivos y herramientas de investigación que permiten recopilar los datos necesarios para complementar el tema en cuestión y facilitar su comprensión. De acuerdo con Arias y Covino (2021), “estos diseños de investigación comprenden los métodos y planificaciones que, al seguir una secuencia con características similares, facilitan el logro efectivo de los objetivos del estudio” (pág. 67). Mediante la siguiente matriz, se evidencia los métodos, técnicas y recursos a utilizar.

Tabla 1. Matriz metodológica

MATRIZ METODOLÓGICA			
Enfoque	Diseño	Método	Tipo de investigación
<i>Cuantitativo</i>	<i>No experimental- Transversal</i>	<i>Deductivo</i>	<i>Análisis-Descriptiva</i>
Técnicas	Instrumentos	Unidades de Estudio	Participantes
<i>Recopilación Sistemática- Observación Sistemática -Análisis de data</i>	<i>Observación y análisis</i>	<i>Población / Muestra estadística</i>	<i>Empresas Bananeras de la Provincia de El Oro en el periodo 2021-2022</i>

Elaborado por: Autora

Enfoque Cuantitativo

El proyecto se orienta hacia un análisis de naturaleza cuantitativa. Esto implica que se centrará en aspectos numéricos al evaluar el cumplimiento tributario, así como al examinar los datos provenientes de los estados financieros de las compañías bananeras ubicadas en la Provincia de El Oro.

El enfoque cuantitativo se centra en descubrir la conexión entre variables, “la generalización y los objetivos relacionados con los resultados obtenidos de una muestra en comparación con una población más amplia” (Polanía et al., 2020, p. 32).

Diseño no experimental-transversal

El diseño no experimental como lo menciona Arias y Covino (2021) consiste de “una en la observación y recopilación datos sobre las variables de interés tal como se presentan naturalmente en la realidad, sin intervenir en ellas, siendo transversales al recoger las variables una sola vez” (pág. 78).

Este diseño de investigación es crucial para el estudio y análisis del impacto que conlleva el impuesto a la renta única en el sector bananero, debido a su observación libre o natural se recopila datos acerca de las variables que se centran en el estudio.

Método deductivo

El método deductivo de acuerdo con Villanueva (2022) “a través de la observación y análisis de las variables pertinentes, facilita el proceso de pasar de una comprensión general que abarca todos los factores relevantes involucrados, hacia la identificación y focalización en la variable principal objeto de investigación” (pág. 39).

De este modo se podrá analizar la aplicación tributaria, en focalizando solamente en el IRÚ en el sector bananero y cómo influye en su liquidez, pasando así de una variable con una alta amplitud hacia una sola variable.

Método análisis – descriptiva

Arias y Covinos (2021) se refiere al método descriptivo como “una técnica de investigación que se utiliza para describir y analizar los datos de manera específica. También, se recopilan datos relevantes sobre un fenómeno o situación específica y luego se analizan para identificar patrones, tendencias o características importantes” (pág. 70).

La información obtenida se presenta de manera clara y concisa, utilizando herramientas como tablas, gráficos, estadísticas descriptivas, entre otros, para resumir y visualizar los hallazgos. Este enfoque permite una comprensión profunda del tema estudiado, describiendo los ingresos y declaraciones, analizando como estos dos datos influyendo en el impacto de la liquidez, después de la retención del IRÚ en el sector bananero

Recopilación Sistemática- Observación Sistemática -Análisis de data

La recolección de datos juega un papel crucial, ya que permite “cuantificar la información recopilada mediante diversos métodos o herramientas diseñadas con el fin de garantizar la verificación y análisis de los datos en respuesta a un problema específico” (Arias & Covinos, 2021, pág. 99). Esto ayuda a clarificar el propósito del problema y, a su vez, a derivar conclusiones a partir de los resultados obtenidos.

El proceso de recolección de datos comenzará con la recopilación de información relevante de la sección de Ranking de empresas de la página web de la SUPERCIAS. En el cual se llevará a cabo una búsqueda en focalizada únicamente en las empresas productoras, comercializadoras y exportadoras de banano de la Provincia de El Oro, Ecuador, durante el período comprendido entre 2021 y 2022. Del cual se centrar en su declaración de impuesto a la renta y sus ingresos relacionados a sus actividades ordinarias para el analices de su impacto en la liquidez.

Observación y análisis

Una de las técnicas para la recolección de datos es la observación la misma que consiste en la observación de las variables en su entorno y como los factores puede intervenir, sin embargo, es importante destacar que no se puede influir en la naturaleza del estudio (Arias & Covinos, 2021, pág. 87)

Una vez recopilados los datos, se procederá a realizar un análisis sistemático de la información obtenida. Este análisis implicará la organización y clasificación de los datos, así como la identificación de patrones, tendencias y relaciones significativas. Se utilizarán herramientas estadísticas para analizar la data recopilada y se llevará a cabo una evaluación exhaustiva de los resultados.

Población / Muestra estadística

La muestra es una herramienta o técnica que ayuda a determinar un universo para la investigación, sin embargo, por su gran amplitud es necesario escoger solamente un determinado grupo pero que tenga las mismas características del universo.

Como bien lo señala Polonia et al., (2020) “La muestra es un conjunto con los elementos y características necesarios que representan el universo. Mediante la aplicación de la formula estadística se podrá determinar el número que integre la muestra” (pág. 44)

Participantes

Los participantes en este estudio serán las empresas bananeras ubicadas en la Provincia de El Oro. Se recopilará información de una muestra del ranking de estas empresas, incluyendo datos financieros, relevantes para el análisis del impacto de la recolección del impuesto a la renta en su desempeño económico.

Capítulo IV. Resultados de la Investigación

Descripción y argumentación teórica de resultados.

Mediante el análisis y observación de la muestra del ranking de las empresas bananeras situadas en la Provincia de El Oro en el periodo 2021-2022, me permitió conocer el impacto del IRÚ que genera al restarle liquidez a la empresa por causa de este impuesto anticipado. En este capítulo se analiza los ingresos de las actividades ordinarias y la declaración del IRÚ a las empresas motivo de estudio, con la aplicación de la técnica de muestreo la misma que se realizó en 229 empresas dedicadas a la producción, comercialización y exportación de banano, las mismas que se realizó en los ejercicios económicos 2021-2022 en la página web de la Superintendencia De Compañías, Valores Y Seguros la situación financiera.

Tamaño de la muestra

Mediante la recopilación de datos, se encontró una población de 229 empresas -grande, mediana, microempresa y pequeñas, dedicadas netamente al cultivo, comercialización y exportación de banano en la Provincia de El Oro en el ejercicio económico 2021 y 2022 como se evidencia en el anexo 1.

Para seleccionar la muestra de la población escogida se aplica la utilización de la fórmula de muestro aleatorio simple

Formula 1. Muestreo aleatorio simple-Tamaño de la muestra

$$n = \frac{N * Z_a^2 * p * q}{e^2 * (N - 1) + z_a^2 * p * q}$$

n= Tamaño de muestra buscado	e= error de estimación máximo aceptado
------------------------------	--

N= Tamaño de la población	p= probabilidad de que ocurra el evento
$Z_{\alpha}^2 =$ Parámetro estadístico	q= (1-p) = probabilidad que no ocurra

Elaborado por: Autora

Fuente: Noruego A. N. Kiaer

Considerando que para el cálculo de muestra se presenta un nivel de confianza del 90%, lo cual se convierte su parámetro estadístico de 1.645, a su vez con un margen de error del 5% y con un 50% de probabilidad. Con los datos descriptos se refleja el cálculo de la muestra.

Formula 2. Muestra de empresas bananeras situadas en la Provincia de El Oro en el periodo 2021-2022

$$n = \frac{229 * 1.645^2 * 0.05 * 0.05}{0.10^2 * (229 - 1) + 1.645^2 * 0.05 * 0.05} = 52.40 \sim 52$$

Elaborado por: Autora

Se determino que para el análisis de las empresas bananeras en la Provincia de El Oro entre los periodos 2021-2022, solo se escogerá 52 empresas las mismas que serán analizadas mediante el método sistemático.

Formula 3. Selección Sistemática

$M = \frac{N}{n}$	$M = \frac{229}{52} = 4.40 \approx 4$
-------------------	---------------------------------------

n= Tamaño de muestra buscado
N= Tamaño de la población

Elaborado por: Autora

Mediante este método, se considera que de la población total de 229 empresas bananeras situadas en la Provincia de El Oro entre los periodos 2021-2022, se realiza la selección considerando cada grupo de 4 empresas.

Análisis de resultados

Tabla 2. Ranking de empresas bananeras en el periodo 2021-2022

Nº	EMPRESAS	2021			2022		
		Utilidad Antes De Impuestos	Impuesto A La Renta Causado	Utilidad Después De Impuestos	Utilidad Antes De Impuestos	Impuesto A La Renta Causado	Utilidad Después De Impuestos
1	AGRIVALBEL CIA.LTDA	\$ 70.132,24	\$ 12.180,70	\$ 57.951,54	\$ -17.876,83	\$ -	\$ -17.876,83
2	AGROCARIBE	\$ 8.978,82	\$ 2.244,71	\$ 6.734,11	\$ 1.517,52	\$ 379,39	\$ 1.138,13
3	EXPORTADORA MACHALA CIA LTDA.	\$ -11.596,19	\$ -	\$ -11.596,19	\$ -9.148,88	\$ -	\$ -9.148,88
4	TRABOAR S. A	\$ 2.612,36	\$ 652,09	\$ 1.960,27	\$ 320.303,03	\$ -	\$ -86.996,77
5	PRODUCTORA AGRÍCOLA "PINEDA" GRUPO PINEDA CIA.LTDA	\$ 547.768,56	\$ 3.063,73	\$ 544.704,83	\$ 187.827,82	\$ 34.648,39	\$ 153.179,43
6	SAPRIET S. A	\$ 23.365,25	\$ 245,63	\$ 23.119,62	\$ 21.317,04	\$ 4.152,23	\$ 17.164,81
7	CIMEXPRIBA S. A	\$ 488,24	\$ 106,10	\$ 382,14	\$ -	\$ -	\$ -
8	AGRÍCOLA ENCALADA AGRIEN CIA.LTDA	\$ 277,28	\$ 69,32	\$ 207,96	\$ 742.254,73	\$620.548,77	\$ 121.705,96
9	EXPORTADORA BANANERA Y FRUTAS TROPICALES "EXBANFRUT" S. A	\$ -857.101,23	\$ -	\$ -857.101,23	\$ -	\$ -	\$ -
10	EMPROCOMPT CIA.LTDA	\$ 57.798,48	\$ 12,71	\$ 57.785,77	\$ 48.101,48	\$ 6.075,46	\$ 42.026,02
11	PACIDEL S. A	\$ 11.420,41	\$ 337,44	\$ 11.082,97	\$ 432.195,40	\$ 28.272,10	\$ 403.923,30
12	PALVAINVER C. A	\$ -195.533,03	\$ -	\$ -195.533,03	\$ 6.842,78	\$ 2.157,28	\$ 4.685,50
13	BANLOPLAR CIA.LTDA	\$ -	\$ -	\$ -	\$ -21.325,56	\$ -	\$ -21.325,56
14	INVERSIONES SAN MARTIN-CUENCA INSANC CIA.LTDA.	\$ 45.465,44	\$ 3.125,00	\$ 42.340,44	\$ 43.082,40	\$ 40.117,54	\$ 2.964,86
15	COMPAÑÍA AGRÍCOLA COAMU S. A	\$-1.284.776,70	\$ -	\$-1.284.776,70	\$ 401.207,37	\$374.579,75	\$ 26.627,62
16	PALPAZFRUIT S. A	\$-1.805.598,00	\$ -	\$-1.805.598,00	\$ -176.398,74	\$ -	\$ -176.398,74
17	LATBIO S. A	\$ 38.912,42	\$ 2.035,37	\$ 36.877,05	\$ 125.881,09	\$106.089,47	\$ 19.791,62
18	BIOEXPOR SOCIEDAD ANÓNIMA	\$ 77.781,91	\$ 15.727,14	\$ 62.054,77	\$ -34.672,39	\$ -	\$ -34.672,39
19	AGRÍCOLA SAN ESTEBAN ESTEBANAGRI CIA.LTDA	\$ -695.923,78	\$ -	\$ -695.923,78	\$ 34.390,45	\$ 1.240,23	\$ 33.150,22
20	BANOEXPORT S. A	\$ -956.583,65	\$ -	\$ -956.583,65	\$ -87.000,33	\$ -	\$ -87.000,33
21	BANARAF S. A	\$ 141.210,66	\$ 11.344,91	\$ 129.865,75	\$ 4.033,06	\$ 2.624,77	\$ 1.408,29
22	FAREZ EICFAR S. A	\$ 7.374,52	\$ 2.360,48	\$ 5.014,04	\$ 15.806,40	\$ 494,04	\$ 15.312,36

23	AGRICOLA HNOS.ORDONEZ OCAMPO S. A	\$ 24.055,29	\$ 12.439,93	\$ 11.615,36	\$ 9.123,04	\$ 1.368,46	\$ 7.754,58
24	VANAPROBAL CIA. LTDA.	\$ -705.985,89	\$ -	\$ -705.985,89	\$ -74.160,57	\$ -	\$ -74.160,57
25	BANANATROPICAL S. A	\$ -485.640,27	\$ -	\$ -485.640,27	\$ -31.472,00	\$ -	\$ -31.472,00
26	BANIM BANANAS IMPERIAL S. A	\$ 43.721,36	\$ 385,13	\$ 43.336,23	\$ -263.557,00	\$ -	\$ -263.557,00
27	AGRICOLA SANTA CRUZ ASAACRUZ S. A	\$ 922,88	\$ 203,03	\$ 719,85	\$ -1.636,74	\$ -	\$ -1.636,74
28	COPROFRUIT S. A	\$ -19.444,95	\$ -	\$ -19.444,95	\$ 5.951,54	\$ 498,02	\$ 5.453,52
29	OREBANPAL S. A	\$ -	\$ -	\$ -	\$ -10.102,77	\$ -	\$ -10.102,77
30	AGRICOLA INDUSTRIAL BANANERA ABANSER S. A	\$ 6.917,99	\$ 215,00	\$ 6.702,99	\$ 2.726,76	\$ 723,50	\$ 2.003,26
31	COPROFRUIT S. A	\$ -49.152,78	\$ -	\$ -49.152,78	\$ 1.147,18	\$ 172,00	\$ 975,18
32	FRUPALI S. A	\$ -	\$ -	\$ -	\$ -	\$ -	\$ -
33	LINBAEC S. A	\$ -	\$ -	\$ -	\$ -	\$ -	\$ -
34	AGRICOLA SURCAMSA S. A	\$ -	\$ -	\$ -	\$ -	\$ -	\$ -
35	BANORBU S.A.S	\$ -	\$ -	\$ -	\$ -	\$ -	\$ -
36	AGRICOLA URGARTE AGRIURGARTE S. A	\$ -	\$ -	\$ -	\$ -	\$ -	\$ -
37	RICBANANA S. A	\$ -	\$ -	\$ -	\$ -	\$ -	\$ -
38	AGRICOLA RODRÍGUEZ & REYES BANAORGANIC C. A	\$ -	\$ -	\$ -	\$ -	\$ -	\$ -
39	BANADMR CIA.LTDA	\$ 328.595,30	\$ 107,03	\$ 328.488,27	\$ -1.580.495,90	\$ -	\$ -1.580.495,90
40	EXPORTADORA ARMIJOS VERDY TESOFRUT CIA.LTDA	\$ -	\$ -	\$ -	\$ -	\$ -	\$ -
41	BANANERA SUDAMÉRICA DEL PACIFICO S. A BANASUPAC	\$ 2.452,90	\$ 859,53	\$ 1.593,37	\$ -	\$ -	\$ -
42	INDAGROPEC C. A	\$ -1.750.131,30	\$ -	\$ -1.750.131,30	\$ 187.196,90	\$ 21.425,58	\$ 165.771,32
43	SAGRIDEL S. A	\$ -402.608,66	\$ -	\$ -402.608,66	\$ 50.643,10	\$ 4.727,91	\$ 45.915,19
33	BANADAEN S. A	\$ 24,41	\$ 4,40	\$ 20,01	\$ 2.588,49	\$ 647,12	\$ 1.941,37
45	AGROCORONEL CIA.LTDA	\$ 6.179,80	\$ 297,33	\$ 5.882,47	\$ 2.748,65	\$ 212,89	\$ 2.535,76
46	EQUAFRESH MORA CASTILLO EQMC CIA.LTDA	\$ -24.446,12	\$ -	\$ -24.446,12	\$ 9.332,22	\$ 746,14	\$ 8.586,08
47	PRODUCCIONES AGRICOLA S. A EXCELBANA	\$ -23.532,74	\$ -	\$ -23.532,74	\$ -22.672,10	\$ -	\$ -22.672,10
48	AGRICOLA DEL ROSARIO CIA.LTDA	\$ -25.787,20	\$ -	\$ -25.787,20	\$ 59.214,31	\$ 43.909,77	\$ 103.124,08
49	PAROVPA EXPORTACIONES CIA.LTDA	\$ -33.167,37	\$ -	\$ -33.167,37	\$ -92.788,32	\$ -	\$ -92.788,32
50	PLANTA DE BENEFICIO "ROVISCAYA"	\$ -1.318,96	\$ -	\$ -1.318,96			
45	BANTRO S. A	\$ 47.191,76	\$ 13.306,87	\$ 33.884,89	\$ -672.799,03	\$ -	\$ -672.799,03
52	BANAFRUITPAZ CIA.LTDA	\$ -92.788,32	\$ -	\$ -92.788,32	\$ -4.711,22	\$ -	\$ -4.711,22

Elaborado por: Autora

Según el ranking de empresas bananeras de la Provincia de El Oro durante el periodo 2021 - 2022, se concluye aquellas que 14 empresas bananeras que no contaban con liquidez o utilidad debido a las pérdidas reportadas. Por otro lado, las empresas que si tenían liquidez mostraron una disminución de la liquidez después de la deducción del IRÚ. Sin embargo, aquellas empresas que reportan una mínima liquidez, sumada a la reducción por el Impuesto a la Renta Única, se evidenciaron que tuvieron problemas de liquidez.

Al final de la investigación puedo determinar algunas ventajas y desventajas que se relevan por la deducción del IRÚ aplicado en el sector bananero de la Provincia de El Oro que se muestra en la tabla 3.

Tabla 3. Ventajas y desventajas del Impuesto a la Renta Único en el sector bananero

Ventajas	Desventajas
<ul style="list-style-type: none"> • El estado recaude de manera mensual impuestos que le sirven para incrementar la caja fiscal. • Implementa un método de cálculo directo por parte del organismo de control. • Depende de la variedad del banano para el pago de este impuesto. • La demanda incide en la calidad y el precio de la comercialización. 	<ul style="list-style-type: none"> • Este impuesto disminuye la liquidez a los productores, comerciantes y exportadores. • Al quitarle liquidez de manera mensual disminuye la capacidad de mantener las exportaciones de este sector • Al contar con certificado de Buenas Prácticas Agrícolas (BPA), se aplicala tarifa única 1% • Solo se produce banano Cavendish, no se tiene un mercado asegurado para la venta

Elaborado por: Autora

Conclusiones

El IRÚ en el sector bananero, contribuye de manera significativa, tanto a su importancia en la contribución de la economía del Ecuador y al impacto social que genera la actividad bananera.

Al ser la tercera Provincia con mayor producción, comercialización y exportación la Provincia de El Oro, el tema se vuelve muy importante para el análisis del impacto que ocasiona la deducción del IRÚ en las empresas bananeras de la Provincia de El Oro, de que puedo concluir que quita la liquidez y rentabilidad de las productoras, comercializadoras y exportadoras bananeras.

De acuerdo a la investigación de las 52 empresas este impuesto retuvo de manera anticipada \$1.377.134,39 de dólares estadounidenses, en algunos casos estas reportaron perdidas más, sin embargo, por imperio de la ley le retuvieron impuestos sin que tener que pagarles su hubiesen estado en el régimen general.

Recomendaciones

- Implementar un nuevo método de cálculo del Impuesto a la Renta Único en el sector bananero del país que abarque desde comercializadoras y exportadoras, de este modo los productores no le restarían liquidez con el fin de mejorar el flujo de efectivo que carecen estas empresas.
- Solicitar a los asambleístas para que presente proyectos que beneficien a este sector de la producción, que no solo genere impuestos, sino que dinamizan la economía del país.
- Adoptar un nuevo enfoque en la tributación de banano basado en su variedad y calidad, para incentivar la innovación y el continuo mejoramiento en el sector bananero.

Bibliografía

- Macaroff , A., Herrera, S., Chuquimarca, S., Ávila, V., Orozco, C., Polo, P., . . . Llerena, M. (2022). *ESTADO DEL BANANO EN ECUADOR: acumulación, desigualdad y derechos laborales* (Segunda ed.). Friedrich-Ebert-Stiftung (FES). <https://doi.org/978-9978-94-242-0>
- (INEC), I. N. (2022). *Encuesta de superficie y producción agropecuaria continua*.
- Aguilar, P., Maldonado, D., & Solorzano, S. (2020). Incidencia de la balanza comercial en el crecimiento económico del Ecuador: análisis econométrico desde Cobb Douglas, período 1980-2017. *Revisita espacios*, 41(3), 1-10.
- Alex, S., Revilla, D., Alayza, M., Sime, L., Trelle, L., & Tafur, R. (2020). *Los métodos de investigación para la elaboración de la tesis de maestría en educación* (Vol. I). Lima, Perú: Pontificia Universidad Católica del Perú.
- Alvarado , M., Ullauri, N., & Benitez, F. (2020). Impacto de exportaciones primarias en el crecimiento económico del Ecuador: análisis econométrico desde Cobb Douglas, período 2000-2017. *INNOVA Research Journal*, 5(1), 206-217.
<https://doi.org/https://doi.org/10.33890/innova.v5.n1.2020.1140>
- Alvarado, A. M., Ochoa, M. P., & . (2022). Evolución del Impuesto a la Renta Único en el Sector Bananero. *Poryecto Integrador*. ESCUELA SUPERIOR POLITECNICA DEL LITORAL, Guayaquil.
- Arias, J., & Covinos, M. (2021). *Diseño y Metodología de la Investigación*. Enfoques Consulting EIRL.

Armijos, M. (2021). Análisis de la concentración del mercado del sector agrícola en el Ecuador. Período 2015 – 2019. *Cumbres*, 7(1), 55-66.

<https://doi.org/https://doi.org/10.48190/cumbres.v7n1a5>

Chuncho , L., Uriguen , P., & Apolo, N. (2021). Ecuador: análisis económico del desarrollo del sector agropecuario e industrial en el periodo 2000-2018. *Revista Científica y Tecnológica UPSE*, 8(1), 08-17.

Conforme, M. C., & Pérez, Y. (2020). Impacto económico por la reforma del Impuesto a la Renta Único en el sector productivo de banano en la Provincia de Los Ríos, durante el periodo 2014 -2018. *MAPA-Revista de Ciencias Sociales y Humanísticas*, 4(20), 182-201.

<https://doi.org/http://biblioteca.uteg.edu.ec/xmlui/handle/123456789/1253>

CONGRESO NACIONAL. (2017, 08 de septiembre). *LEY ORGANICA DE REGIMEN TRIBUTARIO INTERNO, LORTI*.

Corporacion Financiera Nacional B.P. (2023). *Fecha Sectorial: Banano*.

<https://www.cfn.fin.ec/wp-content/uploads/downloads/biblioteca/2023/fichas-sectoriales-1-trimestre/Ficha-Sectorial-Banano.pdf>

Huilcapi , M. C. (2019). ANÁLISIS DEL IMPUESTO A LA RENTA ÚNICO Y SU INCIDENCIA EN LA RECAUDACIÓN TRIBUTARIA EN EL SECTOR BANANERO DURANTE LOS PERÍODOS 2014 Y 2015. *Trabajo de Titulación*. Universidad Tecnica de Ambato, Ambato.

León, J., Espinosa, M., Carvajal, H., & Quezada, J. (2023). Análisis de la producción y comercialización de banano en la Provincia de El Oro en el periodo 2018-2022. *Ciencia Latina Revista Científica Multidisciplinar*, 7(1), 7494-7507.

https://doi.org/https://doi.org/10.37811/cl_rcm.v7i1.4981

- León, L., Matailo, A., Romero, A., & Portalanza, C. (2020). Ecuador: producción de banano, café y cacao por zonas y su impacto económico 2013-2016. *Scielo*, 7(3), 103-121.
<https://doi.org/https://doi.org/10.35290/rcui.v7n3.2020.324>
- Miranda , F. B., Garzon , V. J., Carvajal , H. R., & Renteria , J. P. (2022). Análisis de la producción y exportaciones del sector bananero ecuatoriano en el periodo 2010 - 2020. *Dialnet*, 7(8), 650-664.
<https://doi.org/https://dialnet.unirioja.es/servlet/articulo?codigo=9042740>
- Polanía, C., Cardona, F., Castañeda, G., Vargas, I., Calvache, O., & Abanto, W. (2020). *Metodología de Investigación Cuantitativa & Cualitativa Aspectos conceptuales y prácticos para la aplicación en niveles de educación superior*. Institución Universitaria Antonio José Camacho. <https://repositorio.uniajc.edu.co/handle/uniajc/596>
- Ramirez, J., & Carrillo, P. (2020). IMPUESTO ÚNICO AL SECTOR BANANERO EN EL ECUADOR: ANÁLISIS DE RENTABILIDAD Y LIQUIDEZ. *CEPAL*(131), 77-94.
- Ramirez, J., & Carrillo, P. (2020). *Indicador de eficiencia recaudatoria del impuesto al valor agregado y del impuesto a la renta del Ecuador*. Biblioteca de la Universidad de Munich, Alemania. <https://econpapers.repec.org/RePEc:pra:mprapa:112082>
- Vega, F., Brito, L., Apolo , N., & Sotomayor, J. (2020). Influencia de la recaudación fiscal en el valor agregado bruto de los cantones de la Provincia de El Oro (Ecuador), para el periodo 2007-2017. *Revista Espacios*, 41(15), 15.
- Villanueva, F. (2022). *METODOLOGÍA DE LA INVESTIGACIÓN*. Klik.

Anexos

Anexo 1. Matriz de operaciones

MATRIZ DE OPERACIONES

<i>Tema:</i>	Impacto del Impuesto a la Renta Único, del sector bananero en la Provincia de El Oro del periodo 2021-2022				
<i>Objetivo General:</i>	Determinar si el Impuesto a la Renta Único genera liquidez dentro del sector bananero mediante el análisis global de empresas legalmente posicionadas dentro de la Provincia de El Oro.				
<i>Objetivos Específicos</i>	<i>Variables</i>	<i>Concepto</i>	<i>Dimensión</i>	<i>Subdimensión</i>	<i>Indicadores</i>
Establecer el impacto que genera la retención anticipada del Impuesto a la Renta Único a las empresas bananeras de la Provincia El Oro	Impuesto a la Renta Único	El término "Impuesto a la Renta Único bananero" se refiere a un tipo de gravamen sobre los ingresos que se aplica exclusivamente a las ganancias derivadas de la actividad económica relacionada con la producción y exportación de banano.	Aplicación tributaria	Impuesto a la renta único	Sujeto Activo y Pasivo
Determinar las ventajas y desventajas en la aplicación del Impuesto a la Renta Único del sector bananero de la Provincia de El Oro periodo 2021-2022					Hecho generador
					Recaudación fiscal
					Impuesto a la renta
					Impuesto a la renta único
					Tarifa
					Procedimiento de liquidación
					Declaración y pago del impuesto a la renta único
					Balance Comercial
					Producción Bananera
					Exportación

Anexo 2. Listado de empresas bananeras en la Provincia de El Oro 2021-2022

RANKING DE EMPRESAS PRODUCTORAS, COMERCIALIZADORAS Y EXPORTADORAS DE BANANO EN LA PROVINCIA DE EL ORO EN EL PERIODO 2021-2022	
1	FRUTICAL S. A
2	BANABIO S.A
3	GREEN GOLDEN FRUIT GGF S.A
4	AGRIVALBEL CIA.LTDA
5	EXAGRISURSA
6	ARIBRIT
7	INDAGROPEC
8	AGROCARIBE
9	COMPANIA DE PRODUCCION TROPICAL S.A
10	AGRIOFAN
11	COLBANANO
12	EXPORTADORA MACHALA CIA LTDA
13	AGRICOLA EL COCOKE S.A AGRICOKE
14	MULTIPLES VENTAS Y SERVICIOS MULVENSER S.A
15	INFRUES S.A
16	TRABOAR S.A
17	AGRORGANICA S.A
18	MEDPRIBA S.A.S
19	AGROEXPORTADORA POGO AEXPORTPOGO CIA.LTDA
20	PRODUCTORA AGRICOLA "PINEDA PINEDA"GRUPOPINEDA CIA.LTDA
21	BANIM BANANAS IMPERIAL S.A
22	AGRICROACIA S.A
23	TOTALBANANA S.A
24	SAPRIET S.A
25	FALBACO CIA.LTDA
26	AGRICOLA SANTA CRUZ ASAACRUZ S.A
27	COMPANIA DOMEFRUIT S.A
28	CIMEXPRIBA S.A
29	AGRICOLA SANTA ROSARIO AGRISANROSA CIA.LTDA
30	SIDITRA S.A
31	AGRICOLA UNIDADES DEL SUR S.A AUSURSA
32	AGRICOLA ENCALADA AGRIEN CIA.LTDA
33	BANADAEN S.A
34	BERACABANANA S.A
35	EL CHORRON DE LA SABANA CHORROSA CIA. LTDA
36	EXPORTADORA BANANERA Y FRUTAS TROPICALES "JAVIER GUERRERA VANEGAS" "EXBANFRUT"S.A
37	COMPANIA AGRICOLA LUZBENIGNA C.A
38	EXPORTADORA FRIST QUALITY EXFI S.A
39	SANTA BARBARA SABAR S.A

40	EMPROCOMPT CIA.LTDA
41	SELEBAN S.A.S
42	BANACALM S.A
43	AGROBANSUR S.A
44	PACIDEL S.A
45	BANTRO S.A
46	FRUPINARI CIA.LTDA
47	BANAGINA S.A
48	PALVAINVER C.A
49	EXBAPRAM C.LTDA
50	AGRICULTOSA S.A
51	QUALITYBANANA S.A
52	BANLOPLAR CIA.LTDA
53	AGRICOLA KARLA SELENA CIA.LTDA
54	SOLBANANAS S.A
55	PREDIFAL C.LTDA
56	INVERSIONES SAN MARTIN-CUENCA INSANC C.LTDA
57	SUPREMBAN CIA.LTDA
58	INMOPORV CIA.LTDA
59	AGRICOLA J.X. C.LTDA
60	COMPANIA AGRICOLA COAMU S.A
61	BELKRUZ S.A
62	PROAGRICAST S.A
63	AGROEXPORTADORA FARNIE S.A
64	PALPAZFRUIT S.A
65	AGRICOLA DANILUP S.A
66	SAMAYUCA C.LTDA
67	COMPANIA AGRICOLA CAR&RIOF CIA.LTDA
68	LATBIO S.A
69	TRADERS EXPORFRUIT S.A
70	AGROJASAR S.A
71	ANDAGRI S.A
72	BIOEXPOR SOCIEDAD ANONIMA
73	AGRICOLA MERCANTIL AMER S.A
74	CULTIBAN S.A
75	BANORPAL S.A
76	AGRICOLA SAN ESTEBAN ESTEBANAGRI CIA.LTDA
77	AGRICOLA KFRA CIA.LTDA
78	MORENMOS S.A
79	CARISE S.A
80	BANOEXPORT S.A
81	BANESVAL S.A
82	AGRICOLA BANANSOL S.A

83	AGRICOLA POGO AGROPOGO S.A
84	BANARAF S.A
85	JENNLI CIA. LTDA
86	AURCRISA C.A
87	NOSTERRA S.A
88	FAREZ EICFAR S.A
89	PROHUCAST S.A
90	MUSAKALIUM CIA.LTDA
91	AGRICOLA HNOS.ORDONEZ OCAMPO S.A
92	BANAGRAND S.A
93	ORGABAN S.A
94	BANAHYRDA S.A
95	VANAPROBAL CIA,LTDA
96	AGRIFUTURO
97	ORCUBANOR CIA.LTDA
98	SANICOLS CIA.LTDA
99	BANANATROPICAL S.A
100	AGRICOLA BROOS E IZQUIERDO S.A
101	AGRISANV CIA.LTDA
102	AGRICOLA ORDONEZ ULLAURI S.A
103	AGRICOLA PESANTEZ AGUIRRE PESAGRO CIA.LTDA
104	AGRISUNCION S.A
105	CORDOSER S.A
106	AGRICOLA BANANAEDEN S.A
107	MAPRODUC S.A
108	COFRUEXPAR S.A
109	AGRICOLA CAMPOSOL S.A
110	AGROCONFIANZA
111	HERLOMIN CIA.LTDA
112	BANAPRIETO S.A
113	AGRICOLA PRIETO&ESPINOZA CIA.LTDA
114	BANAPAZCE S.A
115	OREBANPAL S.A
116	BLACK RIVER BANAPROTEKT CIA.LTDA
117	BANANERA ARIAS PERALTA BAN-ARPE CIA.LTDA
118	BANANERA MARIA PAZ BANAPAZ S.A
119	AGRICOLA INDUSTRIAL BANANERA ABANSER S.A
120	EL ROSARIO S.A
121	AGRORUICOR CIA.LTDA
122	FRUTVICTORIA S.A
123	COPROFRUIT S.A
124	AGRIELORO S.A
125	SERVICIOS INTEGRADOS DSOLANOS CIA.LTDA

126	PROAGRIEXPORT S.A
127	FRUPALI S.A
128	BANAFAER S.A
129	AGRIMAOR CIA.LTDA
130	AGRICOLA CIBALMAR CIA.LTDA
131	LINBAEC S.A
132	AGROBUSINESSGROUP CIA.LTDA
133	AGROTRASCENDER CIA.LTDA
134	EXBANRIVID
135	AGRICOLA SURCAMSA S.A
136	CB SUNRISE S.A.S
137	FULLPROSA S.A
138	BANAPEN S.A
139	BANORBU S.A.S
140	HERCORSER S.A
141	FALORO S.A
142	FALSAL S.A
143	AGRICOLA URGARTE AGRIURGARTE S.A
144	AGRICOLA HEREDEROS OCANA ORTIZ S.A
145	PRODUCTOS ORGANICOS BUENAVISTA P.O,B S.A
146	COBANANSUR CIA.LTDA
147	RICBANANA S.A
148	AGRICOLA DAVILA LOAYZA S.A
149	ALTEGRA S.A
150	AGRIORCU CIA.LTDA
151	AGRICOLA RODRIGUEZ & REYES BANAORGANIC C.A
152	FRUCABSA S.A
153	PRODUCTORA Y COMERCIALIZADORA DE BANANO ROMERO PROCOBANRO S.A
154	EXPORTADORA HRS
155	BANADMR CIA.LTDA
156	DIESMOR CIA.LTDA
157	SWEETFRUIT CIA.LTDA
158	AGROGREENFRUIT CIA.LTDA
159	EXPORTADORA ARMIJOS VERDY TESOFRUT CIA.LTDA
160	PACGZE S.A
161	SERFAL S.A
162	EXPORTADORA BANANERA ORENSE ORENBANEX C.L
163	BANANERA SUDAMERICA DEL PACIFICO S.A BANASUPAC
164	BANANA YELOW S.A BANAN YEL
165	COINMI S.A
166	ORGANICFRUIT S.A
167	INDAGROPEC C.A
168	COMGUABO S.A

169	EXPORTADORA HRG S.A
170	EXPORTADORA MACHALA CIA.LTDA
171	SAGRIDEL S.A
172	PACHAMAMA FARMS S.A.S B.I.C
173	AGROEXPORTADORA FARNIE
174	AGRICOLA EL COCOKE S.A AGRICOKE
175	LAS QUINTAS S.A
176	EXPORTADORA DE FRUTAS TROPICALES DEL SUR EXPORSUR S.A
177	AGROCARIBE S.A
178	TROPICBAN S.A
179	AGROCORONEL CIA.LTDA
180	IMPORTADORA BRAVO-VALAREZO CIA.LTDA
181	CORDERNFRUIT S.A.S
182	EXAGRISURSA S.A
183	EQUAFRESH MORA CASTILLO EQMC CIA.LTDA
184	INMOBILIRARIA EL PORVENIR INMOPORV CIA.LTDA
185	BIOEXPOR SOCIEDAD ANONIMA
186	BANANERA ESPINOZA VALDIVIEZO BANESVAL
187	PRODUCCIONES AGRICOLA S.A EXCELBANA
188	AGRICOLA DEL FUTUTRO SOCIEDAD ANONIMA AGRIFUTURO
189	VANAPROBAL CIA.LTDA
190	AGRICOLA BANANATROPICAL S.A
191	AGRICOLA DEL ROSARIO CIA.LTDA
192	PACGZE S.AA
193	PROHUSCAST S.A
194	ESCOROQUI S.A
195	PAROVPA EXPORTACIONES CIA.LTDA
196	QUERENCAO S.A
197	AGRICOLA MARTINEZ MINUCHE MAR&MIN CIA.LTDA
198	AGRICOLA LA ETERNA PRIMAVERA AGRIEPSA S.A
199	PLANTA DE BENEFICIO "ROVISCAYA"
200	EXPORTADORA DE FRUTAS SANCHEZ EXFRUTSAN S.A
201	FINCA HERMELINDA S.A.S
202	SOLSE S.A.S
203	AGROLYA S.A.S
204	AGRI RIO BONITO S.A.S
205	ZUPONT S.A.S
206	AGRICOLA FARAH AGRICFARAH S.A
207	BANAFRUITPAZ CIA.LTDA
208	EXPORTJM S.A
209	COMPANIA AGRICOLA BANANERA GOLD IN GREEN COBACORG CIA.LTDA
210	AGCOMARQ CIA.LTDA
211	ECUADORIAN GOLDEN FRUIT EGF S.A

212	EXPORTADORA BANANERA SAREZ EXBANSA CIA.LTDA
213	CORPORACION BANANERA HERRERA CORPBANHER S.A
214	FRUTA ATLANTICO S.A ATLANTICFRUT
215	PRODUCTOS ORGANICOS BUENAVISTA P.O.B S.A
216	AGRICOLA DAVILA LOAZAZ S,A
217	AGRITOC S.AS
218	JESSYEXPORTS.A
219	GOLDBIO S.A
220	PRIETSA. S.A
221	ASOBANLIT EXPORT S.A
222	EXBANLIGHT CIA.LTDA
223	FAGRAT S.A.S
224	AGRICOLA LA JAEN CIA.LTDA
225	AGRICOLA
226	AGRICOLA BANAVEN VEGASPRO S.A.S
227	BANANERA DE LAS AMERICAS S.A BANDEMERIC
228	BANANERA SUDAMERICA DEL PACIFICO S.A BANASUPAC
229	BANANA YELOW S.A BANANYEL

Elaborado por: Autora.

Fuente: Superintendencia de Superintendencia De Compañías, Valores Y Seguros.