



UTMACH

FACULTAD DE CIENCIAS EMPRESARIALES

CARRERA DE ECONOMÍA

**Impacto del covid-19 en el mercado laboral y los niveles de pobreza, 2017-
2021 Ecuador**

**CARTUCHE NAGUA LEONARDO JESUS
ECONOMISTA**

**VILLAVICENCIO MATEO KERLY ROSAURA
ECONOMISTA**

**MACHALA
2022**



UTMACH

FACULTAD DE CIENCIAS EMPRESARIALES

CARRERA DE ECONOMÍA

**Impacto del covid-19 en el mercado laboral y los niveles de pobreza,
2017-2021 Ecuador**

**CARTUCHE NAGUA LEONARDO JESUS
ECONOMISTA**

**VILLAVICENCIO MATEO KERLY ROSAURA
ECONOMISTA**

**MACHALA
2022**



UTMACH

FACULTAD DE CIENCIAS EMPRESARIALES

CARRERA DE ECONOMÍA

ANÁLISIS DE CASOS

**Impacto del covid-19 en el mercado laboral y los niveles de
pobreza, 2017-2021 Ecuador**

**CARTUCHE NAGUA LEONARDO JESUS
ECONOMISTA**

**VILLAVICENCIO MATEO KERLY ROSAURA
ECONOMISTA**

MORENO SOTOMAYOR GALO RODRIGO

**MACHALA
2022**

ECUADOR: IMPACTO DEL COVID-19 EN EL MERCADO LABORAL Y EN LOS NIVELES DE POBREZA, 2017-2021

INFORME DE ORIGINALIDAD



FUENTES PRIMARIAS

1	hdl.handle.net Fuente de Internet	1%
2	repositorio.unican.es Fuente de Internet	1%
3	www.derechoecuador.com Fuente de Internet	1%
4	bibdigital.epn.edu.ec Fuente de Internet	<1%
5	www.exteriores.gob.es Fuente de Internet	<1%
6	repositorio.ug.edu.ec Fuente de Internet	<1%
7	www.cescyl.es Fuente de Internet	<1%
8	pt.scribd.com Fuente de Internet	<1%
9	www.aset.org.ar Fuente de Internet	<1%

		<1 %
10	es.scribd.com Fuente de Internet	<1 %
11	Submitted to Unviersidad de Granada Trabajo del estudiante	<1 %
12	Submitted to Universidad Politecnica Salesiana del Ecuador Trabajo del estudiante	<1 %
13	www.inidem.edu.mx Fuente de Internet	<1 %
14	Submitted to Universidad Internacional de la Rioja Trabajo del estudiante	<1 %
15	repositorio.ucsg.edu.ec Fuente de Internet	<1 %
16	repositorio.upn.edu.pe Fuente de Internet	<1 %
17	moam.info Fuente de Internet	<1 %
18	www.covid19ecuador.org Fuente de Internet	<1 %

Excluir citas

Activo

Excluir coincidencias < 20 words

Excluir bibliografía

Activo

CLÁUSULA DE CESIÓN DE DERECHO DE PUBLICACIÓN EN EL REPOSITORIO DIGITAL INSTITUCIONAL

Los que suscriben, CARTUCHE NAGUA LEONARDO JESUS y VILLAVICENCIO MATEO KERLY ROSAURA, en calidad de autores del siguiente trabajo escrito titulado “**Impacto del COVID-19 en el mercado laboral y los niveles de pobreza, 2017-2021 Ecuador**”, otorgan a la Universidad Técnica de Machala, de forma gratuita y no exclusiva, los derechos de reproducción, distribución y comunicación pública de la obra, que constituye un trabajo de autoría propia, sobre la cual tienen potestad para otorgar los derechos contenidos en esta licencia.

Los autores declaran que el contenido que se publicará es de carácter académico y se enmarca en las disposiciones definidas por la Universidad Técnica de Machala.

Se autoriza a transformar la obra, únicamente cuando sea necesario, y a realizar las adaptaciones pertinentes para permitir su preservación, distribución y publicación en el Repositorio Digital Institucional de la Universidad Técnica de Machala.

Los autores como garantes de la autoría de la obra y en relación a la misma, declaran que la universidad se encuentra libre de todo tipo de responsabilidad sobre el contenido de la obra y que asumen la responsabilidad frente a cualquier reclamo o demanda por parte de terceros de manera exclusiva.

Aceptando esta licencia, se cede a la Universidad Técnica de Machala el derecho exclusivo de archivar, reproducir, convertir, comunicar y/o distribuir la obra mundialmente en formato electrónico y digital a través de su Repositorio Digital Institucional, siempre y cuando no se lo haga para obtener beneficio económico.



CARTUCHE NAGUA LEONARDO JESUS



VILLAVICENCIO MATEO KERLY ROSAURA

CAPÍTULO I. Diagnóstico Y Conceptualización Del Objeto De Estudios

1.1. Introducción.

El COVID-19 es una enfermedad que según la Organización Mundial de la Salud (2019) “fue notificado por primera vez en Wuhan (China) el 31 de diciembre de 2019”. Esta enfermedad es creada por el virus SARS-CoV-2 o simplemente coronavirus, es una enfermedad infecciosa y altamente contagiosa. Ya para el día 11 de marzo la enfermedad fue denominada pandemia, es decir que se expande con rapidez en algunos países del mundo.

Esta pandemia ha afectado a varios países del mundo, originando la muerte de miles de personas y trayendo consigo problemas económicos que aún tienen repercusiones. Las personas contagiadas con este virus generan problemas respiratorios leves y en algunos de los casos graves, en los cuales se requiere de atención médica inmediata, según lo indica la Organización Mundial de la Salud (2019): “Las personas mayores y las que padecen enfermedades subyacentes, como enfermedades cardiovasculares, diabetes, enfermedades respiratorias crónicas o cáncer, tienen más probabilidades de desarrollar una enfermedad grave”. Esto se debe a que determinados grupos de personas poseen un número menor de defensas y tienen más probabilidades de contagio.

La propagación del virus es a partir de cualquier partícula líquida que se produzca al toser, hablar, respirar o estornudar, para prevenir el contagio del COVID-19 se necesitan algunas medidas como usar cubrebocas, desinfectarse mediante el uso del alcohol, mantener el distanciamiento de al menos 1,5 metros, lavarse la mano con frecuencia, entre otras medidas de bioseguridad.

Como ya se ha mencionado, con la pandemia el mundo ha sufrido muchos cambios y los gobiernos han implementado medidas para evitar contagios, la primera medida que se

implementó fue el decreto de estado de excepción por treinta días, sin embargo, esta medida se extendió por meses.

El objetivo de esta investigación es conocer las variaciones que se registraron en el mercado laboral y en los niveles de pobreza desde la llegada del COVID-19 al país, esto se realizará mediante el análisis de las variables que se detallarán a continuación.

En cuanto al mercado laboral, es aquel en donde se dan las relaciones entre la oferta y demanda de trabajo, en otras palabras, se trata del enlace de vendedores y compradores. Para que una economía funcione correctamente es necesario que el mercado de trabajo sea dinámico y competitivo, a mayor oferta existirá un mayor número de oportunidades laborales, mientras que, a menor oferta las plazas de empleo disminuirán. Como lo indican Meneses, Córdova, & Aguirre (2021): “El reto del mercado laboral de crear los suficientes empleos de calidad para la nueva oferta laboral es grande”. La creación de empleos ha sido un verdadero desafío durante la pandemia, por razones como el confinamiento miles de negocios tuvieron que cerrar sus puertas quedándose sin generar ingresos y viéndose en la obligación de culminar con contratos de trabajos.

En consecuencia de lo antes mencionado, la pérdida de fuentes de trabajo provoca la disminución de ingresos personales, lo que acarrea necesidades económicas que concluyen en la variación de la tasa de pobreza, ya que tal como lo mencionan Galindo & Ríos (2015): “La pobreza es la privación de bienestar de manera pronunciada, es decir, la falta de acceso a capacidades básicas para funcionar en la sociedad y de un ingreso adecuado para enfrentar necesidades de educación, salud, seguridad, empoderamiento y derechos básicos”.

Esta investigación descriptiva es importante porque aportará a entender cuál fue el efecto que el COVID-19 tuvo en el mercado laboral, también se podrá obtener información acerca de la pobreza y las variables que la determinan.

Para lograr estudiar las variaciones que sufrió el mercado laboral durante las semanas de pico epidemiológico, en el presente trabajo se estudian las variables: desempleo como variable explicativa y la pobreza como variable dependiente. En cuanto a los análisis, se utilizará una revisión bibliográfica de datos obtenidos de fuentes oficiales como: Instituto Nacional de Estadísticas y Censos (INEC), Banco Central del Ecuador (BCE), Banco Mundial (BM), mismos que serán plasmados en el programa Microsoft Excel para una mejor comprensión. Así mismo, se realizará una correlación de las variables en el programa SPSS.

1.2. Justificación

1.2.1. Justificación Práctica

La investigación se realizó porque contribuye a resolver los problemas que se está presentando en la actualidad por la imprevista situación del COVID-19, esto se desarrolló mediante la recolección de datos económicos y sus análisis respecto a los cambios que se han generado en el mercado laboral a partir del 2017 hasta el 2021.

Al tener un análisis claro y verídico de variables como: El desempleo y la pobreza se podrá determinar el impacto económico dado en el periodo establecido. También demostrar y concluir cuáles fueron las acciones que faltaron para enfrentar acertadamente esta situación, por lo tanto, gracias a esta investigación a futuro se podrán evitar posibles inconvenientes que se hayan presentado para enfrentar una crisis.

1.2.2. Justificación Teórica

Consideramos que los análisis que se realizaron aportan académicamente a personas que estén en busca de datos acerca del COVID-19, cabe mencionar que uno de los motivos de este estudio se centra en que hay poca información acerca de las secuelas positiva o negativa causadas por la crisis sanitaria en el mercado laboral y sus repercusiones en la pobreza del país.

La investigación es importante porque se pudo demostrar que las teorías económicas si responden a los efectos de la causalidad, es decir que los eventos exógenos causan alteraciones y consecuencias en otras variables, en este caso las variaciones del mercado laboral.

1.3. Planteamiento del Problema

El COVID-19 ha tenido fuertes repercusiones en el ámbito social, económico y político, la rápida propagación de este virus provocó que los gobiernos adopten medidas como el distanciamiento social y el confinamiento, a raíz de esto en varios sectores el nivel de empleo se vio afectado generando así una baja en los niveles de ingresos lo que ocasionó que el consumo de algunos bienes y servicios disminuyeran.

Los problemas que se ocasionaron por el COVID-19 son palpables, sin embargo, no existen datos comparativos que reflejen la magnitud de lo sucedido, siendo este un problema al momento de analizar las variables económicas de la provincia. Cabe indicar que la pandemia aún no ha llegado a su fin y que algunos datos pueden variar con el pasar del tiempo, no obstante, ya se puede determinar cuál fue su mayor impacto en el mercado laboral y sobre todo en los niveles de pobreza.

En Ecuador a pesar de las medidas laborales, fiscales, monetarias y financieras adoptadas por el gobierno la economía se vio gravemente afectada provocando que el comercio y la estructura productiva y empresarial sufrieron estragos por la falta de liquidez lo que ocasionó una

ola de despidos, todos estos acontecimientos sumándole el incremento de la tasa de mortalidad ubicaron a Ecuador como uno de los países con mayor tasa de muertos por COVID-19.

1.3.1. Interrogantes

General

¿Cuáles fueron las principales variaciones que se registraron en el mercado laboral y en los niveles de pobreza desde la pre pandemia hasta la presencia del COVID-19 en el Ecuador?

Específicas

¿En qué medida el mercado laboral y los niveles de pobreza se vieron afectados por la emergencia sanitaria en el Ecuador?

¿Qué resultado dieron las medidas adoptadas por las autoridades durante esta emergencia sanitaria respecto al mercado laboral y los niveles de pobreza en el Ecuador?

¿Cómo los niveles desempleo afectaron a la pobreza en el Ecuador a raíz del confinamiento causado por la pandemia?

1.4. Objetivos

1.4.1. Objetivo general.

Conocer las variaciones que se registraron en el mercado laboral y en los niveles de pobreza desde la pre pandemia hasta la presencia del COVID-19 al Ecuador mediante el análisis de variables con la finalidad de poder determinar su impacto.

1.4.2. Objetivos específicos.

- Indagar información en base de datos acerca del mercado laboral y definir las variables que se van a estudiar.
- Describir en qué medida el mercado laboral y los niveles de pobreza se vieron afectados por la emergencia sanitaria en el Ecuador.

- Detallar el resultado de las medidas adoptadas por las autoridades durante esta emergencia sanitaria respecto al mercado laboral y los niveles de pobreza en el Ecuador.
- Interpretar como los niveles de desempleo afectaron a la pobreza en el Ecuador a raíz del confinamiento causado por la pandemia.

1.5. Marco Teórico

1.5.1. Marco Teórico Conceptual

COVID – 19

El COVID-19 se ha presentado como uno de los retos más serios en salud que ha enfrentado la humanidad en los últimos tiempos. Sin embargo, Amaya & Duarte (2020) mencionan que: “El coronavirus, que científicamente se conoce como Orthocoronavirinae, no es nuevo. Sus ancestros se remontan al siglo IX a.C. y han sido varios los brotes que han ido surgiendo a lo largo de la historia” (pág. 1). Enfermedad que desde sus inicios a estado relacionada con diferentes especies de murciélagos.

Según la investigación de Gaceta Medica (2021) existen 6 grupos de diferentes tipos de COVID-19 que afectan directamente a las personas, estos son:

GRUPO 1: Similar a la gripe, pero sin fiebre: dolor de cabeza, pérdida del olfato, dolores musculares, tos, dolor de garganta, dolor en el pecho, sin fiebre. **GRUPO 2:** Similar a la gripe con fiebre: dolor de cabeza, pérdida de olfato, tos, dolor de garganta, ronquera, fiebre, pérdida de apetito. **GRUPO 3:** Gastrointestinal: dolor de cabeza, pérdida de olfato, pérdida de apetito, diarrea, dolor de garganta, dolor en el pecho, no tos. **GRUPO 4:** Nivel 1 (severo) fatiga: dolor de cabeza, pérdida del olfato, tos, fiebre, ronquera, dolor en el pecho, fatiga. **GRUPO 5:** Nivel 2 (severo) confusión: dolor de cabeza, pérdida de olfato, pérdida de apetito, tos, fiebre, ronquera, dolor de garganta, dolor en el pecho, fatiga, confusión, dolor muscular. **GRUPO 6:** Nivel 3 (grave) dolor abdominal y respiratorio: dolor de cabeza, pérdida de olfato, pérdida de apetito, tos,

fiebre, ronquera, dolor de garganta, dolor en el pecho, fatiga, confusión, dolor muscular, falta de aliento, diarrea, dolor abdominal. (pág. 2)

Sin embargo, es necesario indicar que algunos tipos de COVID-19 presentados en animales evolucionan y mutan hacia las personas provocando síntomas similares a los causados por el contacto entre personas, convirtiéndolo en una amenaza aún más grave de controlar (MedlinePlus, 2021).

El Covid-19 es una enfermedad contagiosa que afecta directamente a la respiración de las personas que lo contraen, con base a lo que menciona la OMS:

La COVID-19 es la enfermedad causada por el nuevo coronavirus conocido como SARS-CoV-2.

La OMS tuvo noticia por primera vez de la existencia de este nuevo virus el 31 de diciembre de 2019, al ser informada de un grupo de casos de «neumonía vírica» que se habían declarado en Wuhan (República Popular China) (OMS, 2021).

Debe señalarse que, desde el inicio del virus el mundo entro en una crisis sanitaria repercutiendo gravemente cuestiones económicas y sociales haciendo que las autoridades ejecuten medidas de precaución tratando de evitar que la pandemia se propague, en este sentido, el sistema de salud se vio colapsado en la mayoría de países del mundo ya que no estaban preparados para poder controlar una pandemia como tal.

Como ya se mencionó los niveles de desigualdad en aspectos sociales y económicos se vieron afectados especialmente en las ciudades más grandes. En los inicios de la pandemia Vivanco (2020) mencionó que: “los servicios y actividades serán las más afectadas por el problema de salud pública ocasionado por el virus SARS-Cov-2 o COVID 19, reflejándose en la reducción de ventas y cambios en el consumo”. Aseveración que es una realidad en la actualidad. De este modo, se generaron desafíos para las autoridades y los distintos sectores productivos, buscando reducir el estancamiento económico a causa de la emergencia.

Pobreza

Desde los inicios de la humanidad la pobreza ha sido uno de los mayores problemas estructurales. Bedoya & Moreta (2019) detallan que “El término pobreza data desde la antigua Grecia, junto a la teoría de Platón sobre la búsqueda de una sociedad utópica basada en justicia”. Siendo esta la base para que filósofos de la época realicen diferentes consideraciones sobre esta carencia social.

De la misma forma Romero (2000) argumenta que: “La pobreza es tan antigua como el género humano; es el polo opuesto de la riqueza”. Como se sabe a lo extenso de la historia han existido diferentes confrontaciones por determinados bienes entre personas de casta alta y baja, a pesar de los cambios tecnológicos, ideológicos y económicos que se han vivido en el mundo no se ha logrado una disminución significativa de los niveles de pobreza.

Adam Smith, en su famosa obra “La riqueza de las naciones” aborda los temas de la pobreza y la riqueza de manera general, detallando que estos problemas aparecen conjuntamente con la propiedad privada, misma que crea diferencias entre las personas, eso quiere decir, que quienes poseen menos buscan la forma de conseguir una parte de la riqueza material de los otros (Pardo E. , 2000). Sin embargo, Tomas Malthus creía que la pobreza tiene un origen natural, no social, es decir que los niveles de pobreza varían de acuerdo al nivel de producción existente, este autor también menciona que la iglesia y el estado por medio de sus leyes fueron los principales responsables del crecimiento poblacional y por ende del aumento de la pobreza (Collantes , 2003).

Para Pardo (2007) la pobreza es una medida de la incidencia o profundidad de las necesidades y detalla el porcentaje de la población que vive por debajo del nivel mínimo de

ingresos, sin embargo, no brinda información real a cerca de la calidad de vida ni la magnitud de la falta de ingresos.

Dentro de la concepción de la pobreza existen diferentes enfoques que tienen el propósito de explicar de la mejor manera como este fenómeno social afecta a la forma de vida de las personas que no tienen suficientes recursos para vivir de una manera digna. Por ello, a continuación, se detallan algunas perspectivas que son consideradas como las más trascendentales:

Tabla 1

Enfoques de la pobreza

Enfoque	Dimensiones	Algunas interrogantes
<p>Pobreza como concepto material</p>	<p>Pobreza como carencia de bienes o servicios juzgados necesarios (comida, combustible, techo, entre otros).</p> <p>Pobreza como carencia de ingresos, riqueza o recursos para adquirir los bienes y servicios juzgados necesarios.</p>	<p>¿Qué necesidades se pueden considerar como equivalentes a una situación de pobreza?</p> <p>¿Cuánto tiempo experimentando dichas necesidades (máximo o mínimo) habría de considerarse como el adecuado para determinar que x o y comunidad, población o sujeto es pobre?</p> <p>¿Solamente por vía de la obtención de los ingresos necesarios se puede pensar en la limitación de la pobreza?</p>

<p>Pobreza como situación económica</p>	<p>Se tiende a ver la pobreza como una situación de bajos ingresos.</p>	<p>Idea de "nivel de vida" como experiencia general de vivir con los demás. Idea de la "desigualdad" como situación de desventaja respecto de los otros en una sociedad dada</p>	<p>¿Cómo pensar un "nivel de vida" sin relativizar los aspectos propios de una estructura social dada? ¿La idea de "desigualdad" en uso es lo suficientemente sólida para abarcar las diversas formas y situaciones de experimentarse?</p>
<p>Pobreza como condición</p>	<p>Los pobres de una poseen sociedad son los que un estatus socioeconómico inferior, una suerte de subclase.</p>	<p>Los considerados pobres serán entonces aquellos que requerirían algún tipo de beneficio social debido a su carencia de medios: es decir, son dependientes. Carencias de seguridad básica Ausencia de titulares. Exclusión.</p>	<p>¿Qué tanto el mundo contemporáneo es un mundo que procura beneficios/ayudas para la población denominada pobre? ¿De qué manera ciertas formas de ayuda social refuerzan más que superan la pobreza?</p>
<p>Pobreza como juicio moral</p>	<p>La pobreza es una privación severa y se considera que las personas son pobres cuando se juzga que sus condiciones</p>	<p>Como se podrá ver esta perspectiva se basa en juicios de valor de carácter moral que alertan a</p>	<p>¿No existen divergencias en términos morales dentro de una sociedad dada que estén lejos de una unicidad en términos personas a "hacer algo al</p>

materiales	son	las personas a "hacer	respeto"	de juicios de
moralmente		algo al respecto"		valor?
inaceptables				¿Cuán complicado resulta
				sustentar las acciones a
				tomar frente a la pobreza
				con base en juicios de
				valor?

Fuente: Álvarez, S., Gordon D. y Spicker, P. (S.f. PP., 292-300) citado en García, Jiménez, & Jiménez (2015)

Los autores coinciden en precisar que los enfoques de la pobreza están relacionados con lo moral, social y económico. Así mismo, Ruggeri, Ruhi, & Frances (2003) detallan que la pobreza puede ser apreciada por cuatro enfoques que son similares al descrito en la tabla: el primer enfoque es monetario, alude directamente en los ingresos per cápita, el segundo enfoque es de capacidad, este constituye una forma alternativa de conceptualizar el comportamiento del individuo, además evalúa su estado de bienestar donde el factor monetario solo es un medio para mejorarlo, el tercer enfoque tiene que ver con la exclusión social, donde los individuos no participan de forma plena en la sociedad, aunque estos deseen formar parte de ella, por último, el enfoque participativo el cual busca como involucrar a las personas en la toma de decisiones que tengan que ver con políticas orientadas a la reducción de pobreza.

De acuerdo con la ONG (2021) “La pobreza es un fenómeno multidimensional que puede traducirse en factores objetivos, como la falta de recursos para satisfacer las necesidades básicas para la supervivencia, o subjetivos, tal cual la privación de la participación social por cuestiones relacionadas al género”. Por esta razón, este fenómeno social da origen a un sinnúmero de necesidades físicas y psicológicas que no pueden ser completamente satisfechas debido a que son relativas.

En cuanto a esto, (Spicker , 1993) detalla: “The idea that poverty is relative is rooted in the view that poverty can be identified by comparison with the conditions that other people are living in, either with members of the same society or with others in other societies” [La idea de que la pobreza es relativa se basa en la opinión de que la pobreza puede identificarse por comparación con las condiciones en que viven otras personas, ya sea con miembros de la misma sociedad o con otros de otras sociedades]. (pág. 34). Por tal motivo, a la pobreza se la defina como relativa porque corresponde a aquellos grupos de personas que se encuentran en desventaja con respecto a otros en el mismo entorno en relación con las esferas económica y social.

A raíz de este fenómeno mundial se han crearon organizaciones que se enfocan en buscar la forma de poder erradicar estas problemáticas, De acuerdo con la ONU (2015)

En 2015, la ONU aprobó la Agenda 2030 sobre el desarrollo sostenible, una oportunidad para que los países y sus sociedades emprendan un nuevo camino con el que mejorar la vida de todos, sin dejar a nadie atrás. La Agenda cuenta con 17 objetivos de Desarrollo sostenible, que incluyen desde la eliminación de la pobreza hasta el combate al cambio climático, la educación, la igualdad de la mujer, la defensa del medio ambiente o el diseño de nuestras ciudades.

Por esta razón, reducir o eliminar por completo la pobreza extrema para todas las personas del mundo es una prioridad, tanto así que lo ubican como primer objetivo del mencionado plan.

Mercado Laboral

El termino mercado laboral tiene una definición amplia, según Jiménez (2015) “es el mercado del trabajo en el que se juntan gente que quiere trabajar con empleadores, empresas y organizaciones que necesitan gente que haga cosas para cumplir sus objetos, sus misiones, sus procesos”. Es decir, es la fusión entre empresas y personas que laboran a cambio de una remuneración.

Por otro lado, Meneses, Córdova, & Aguirre (2021) indican que: “El mercado laboral no sólo es determinante en la generación de ingresos de las personas sino también es uno de los pilares para alcanzar el bienestar en una sociedad...” (pág. 3). En otras palabras, los individuos al formar parte del grupo de personas que laboran en el mercado laboral logran un estado de bienestar en: salud, educación, vivienda e ingresos.

El mercado laboral como ya se ha indicado no es solamente la relación empleo-empresa, es más que eso, es la suma de algunos indicadores pues como lo describe el Instituto Nacional de estadísticas y censos (2021) son: “población económicamente activa, población económicamente inactiva, empleo adecuado, subempleo y desempleo en Ecuador, entre los más importantes”. Todos los indicadores mencionados tienen mucho que ver con el de crecimiento del país. A continuación, se detallan algunos conceptos que según el INEC (2016) están relacionados con el mercado laboral:

- Población en edad de trabajar (PET): Este grupo está conformado por las personas mayores de 15 años.

- Población económicamente inactiva (PEI): Aquí están incluidas las personas mayores de 15 años pero que no cuentan con un trabajo y que no buscan alguno, estas personas son: estudiantes, personas jubiladas, amas de casa, etc.

- Población económicamente activa (PEA): Corresponde a la población en edad de trabajo que ya han trabajado o que trabajan por lo menos una hora semanal, es decir los empleados y desempleados. La población económicamente activa se divide en algunos grupos:

Población con empleo:

Es el grupo de personas mayores de 15 años que realizan algún tipo de actividad o prestan servicios a cambio de una cantidad monetaria.

- Empleo adecuado/Pleno: Son aquellas personas que cuentan con un empleo y que su remuneración es igual o mayor al salario básico estipulado, en el caso de Ecuador el salario mínimo mensual es de \$425.00 (cuatrocientos veinticinco dólares americanos). Adicional, cada persona elige si realiza o no horas extras, estas horas extras tendrán un valor que depende del ingreso mensual que genere el empleador.

- Subempleados: Grupo en el que se incluyen las personas que ganan menos del salario mínimo y que sí tienen disponibilidad de trabajar más horas y generar sus ingresos completos.

- Empleo no remunerado: Grupo compuesto por personas que no reciben ingresos salariales, como por ejemplo los jornaleros.

- Otro empleo no pleno: Son las personas que no tienen disponibilidad de tiempo ni ganas de trabajar las 40 horas semanales y por ende su salario es inferior al básico establecido.

- Empleo no clasificado: Aquí se encuentran las personas que no están estipulados en los niveles anteriores, esto se debe a la falta de información para poder determinar el grupo al que corresponde.

Desempleo

El desempleo no es un problema reciente o debido a la presencia del COVID-19, pues como lo define Pugliese (2000): “es un fenómeno endémico evidente en la sociedad industrial moderna, aunque se vea acentuado en las épocas de crisis”. Desde que se inició la era industrial el desempleo se ha convertido en uno de los problemas sociales que más afecta la economía de hogares.

La OIT (2014) indica que: “El desempleo es una situación que se da cuando la cantidad de personas que buscan trabajo (demanda de empleo) excede el número de empleos disponibles (oferta de empleo)”. Esta definición lleva a determinar que el desempleo se da cuando las ofertas

laborales no son suficientes, situación que da como resultado que las personas que no pueden acceder a un puesto de trabajo pasen a formar parte de la tasa de paro.

Por otro lado, los autores: Neffa, Panigo, Pérez, & Persia (2014) mencionan que “el desempleo es una situación en buena medida voluntaria, originada en el rechazo de un salario (más bajo que el deseado) ...”. Aunque esta definición esté estipulada de acuerdo a la motivación económica, se puede decir, que sí influye en aceptar un trabajo, no obstante, existen casos que tiene que ver con la ausencia de plazas de empleos independientemente del salario que se ofrezca.

Otra afirmación que se puede destacar es la realizada por Ramos (2015) en donde indica que: “Los colectivos que se ven afectados especialmente por el paro son los siguientes: los jóvenes, las mujeres, los mayores de cincuenta años y las personas con reducida cualificación”. Como se detalla en lo anterior existen grupos que cuando el desempleo aumenta son los que generalmente se ven más afectados, esto se debe a que en la mayoría de instituciones eligen a las personas más jóvenes y con más años de experiencias.

El mismo autor menciona que las tasas de desempleo varían dependiendo de los cambios en el mercado, es así que se lo considera como la variable macroeconómica más afectada en tiempos de crisis o de cualquier tipo de recesión que haya; el desempleo tiene repercusiones negativas independientemente de la situación en la que se origine.

Las a las personas desempleadas se las pueden dividir en:

- a) “sin trabajo”, es decir, que no tengan un empleo remunerado ni estén trabajando por cuenta propia, como se establece en la definición internacional del empleo; b) “actualmente disponibles para trabajar”, es decir, que estén disponibles para trabajar en un empleo remunerado o por cuenta propia en el período de referencia; y c) “buscando trabajo”, es decir, que hayan hecho gestiones

concretas en un determinado período reciente para encontrar un empleo remunerado o trabajar por cuenta propia. (Oficina Internacional del Trabajo, 2014)

Si mayor es la tasa de desempleo el número de personas que no cuenten con los recursos para satisfacer sus necesidades aumentará. Coniglio (2011) expone:

El desempleo es probablemente el drama social más grande de nuestra época. El hombre con capacidad y voluntad de trabajar siente una frustración enorme cuando se le niega la posibilidad de hacerlo. No sentirse útil, no poder mantener a su familia, lo llevan a incubar resentimientos contra toda la sociedad y sus instituciones, lo que desemboca muchas veces en conductas violentas y delictivas ante la falta de opciones (pág. 25).

Como se menciona, el desempleo es uno de los mayores problemas que se ocasionan en el mercado, también habla acerca de la frustración que sienten las personas que se encuentran en edad de laborar y que no han podido acceder a un trabajo digno.

1.5.2. Marco Teórico Contextual

COVID-19

La pandemia de COVID-19 se ha convertido en el principal productor de desigualdad socioeconómica en el mundo. Según la UNESCO (2020) “La pandemia afecta a todos, pero no por igual. Las consecuencias son diferenciales según las condiciones de vulnerabilidad individual y social, y también de acuerdo con las capacidades personales e institucionales para afrontarla de manera eficaz”. Las incertidumbres causadas son reflejadas en el aumento de la informalidad laboral, disminución en los ingresos, entre otras alteraciones económicas y sociales.

Orús (2021) indica que: “A fecha de 13 de diciembre de 2021, se han registrado en el mundo alrededor de 270,8 millones de casos de coronavirus (SARS-CoV-2)”. Provocando la muerte de miles de personas causando que la salud pública se vea afectada con la necesidad de seguir diferentes recomendaciones para poder contrarrestarla.

En América Latina la cuarentena tuvo severos impactos de corto y largo plazo. La CEPAL (2020) señala que: “En la región, los sectores que podrían sufrir las mayores contracciones —comercio, transporte, servicios empresariales y servicios sociales— proveen el 64% del empleo formal”. Por lo tanto, este fenómeno afecta a las personas que tienen un empleo formal debido a las medidas que emplean las empresas para poder tener solvencia y no ir a la banca rota. De acuerdo con la (Millán, 2020) “En la región, Ecuador ocupa el segundo lugar en número de muertes después de Brasil. Aun cuando su población es doce veces menor que la del gigante sudamericano y su territorio, 30 veces más chico”.

A finales del año 2021 se registraron alrededor de 47 millones de casos de COVID-19 en toda la región, ubicando a Brasil como uno de los países más afectados con 22,23 millones de casos, seguido de la república de Argentina, con 5,4 millones de infectados y por último se ubicó México, con un total de 3.943.764 casos. Sin embargo, los países que más se han visto afectados por el nuevo tipo de coronavirus en América Latina fueron: Colombia, Perú, Chile y Ecuador (Statista, 2021).

En Ecuador, desde el 3 de enero de 2020 al 14 de diciembre de 2021 se han registrado 533.457 casos confirmados y un total de 33.561 muertes a causa del Covid-19, todos estos datos notificados a la OMS. Mientras que hasta el 10 de diciembre de 2021 se inocularon un total de 25.840.596 dosis de vacuna (OMS, 2021).

En el tiempo de pandemia el ECUADOR tuvo que hacer frente a emergencias de índole sanitaria, económica y social. De acuerdo con el Ministerio de Producción Comercio Exterior Inversiones y Pesca (MPCEIP) (2022), en el país se ejecutaron las siguientes medidas:

- 1. Garantizar la operación del sector productivo para abastecimiento de alimentos, medicamentos y sus insumos:** Decreto Ejecutivo 1017 establece no 01 suspender la operación a industrias estratégicas.

2. **Implementación de medidas restrictivas de movilización:** Tanto para circulación vehicular y toque de queda.
3. **Protección familiar para la población pobre:** Bono de Protección Familiar de 60 USD en abril y mayo “DAR UNA MANO, SIN DAR LA MANO”.
4. **Gestión laboral:** teletrabajo, modificaciones de jornada laboral, propuestas de reformas laborales.
5. **Gestión tributaria:** Suspensión de plazos y términos de todos los procesos administrativos tributarios. Ampliación del plazo para la presentación de anexos tributarios. Diferimiento del pago del Impuesto a la Renta IR y del IVA (2019) correspondiente a los meses de abril, mayo y junio de 2020, para microempresas, pequeñas y medianas empresas. Alrededor de 2 millones de personas se pueden acoger a este alivio fiscal
6. **Financiamiento y liquidez:** Diferimiento extraordinario de obligaciones crediticias sin costos adicionales ni comisiones para el cliente y comprende: refinanciación, restauración o renovación de operaciones de crédito al amparo de la citada resolución, con plazos de 1 año y 1 año y medio.

Banca Pública del Ecuador

BanEcuador: Concede moratoria de los pagos de las operaciones de crédito de sus clientes por los meses de: marzo, abril y mayo.

Corporación Financiera Nacional: Productos financieros para cada segmento destinados a capital de trabajo y activos fijos y plazos 4-5 años (capital de trabajo); hasta 15 años (activos).

Crédito directo para el desarrollo: Crédito apoyo total, pyme prospera, pyme xpres

Financiamiento internacional:

a. *Gestión de recursos necesarios para precautelar la vida y salud de los ecuatorianos.*

Acuerdos con Organismos Multilaterales, USD 120 millones de dólares para fortalecer el sistema de salud y protección social.

- b. *Ecuador recibirá USD 2.000 millones en fondos de créditos internacionales:* USD 500 millones del Fondo Monetario Internacional (FMI), USD 500 millones del Banco Mundial (BM) y USD 1.000 millones de China.
- c. *Ahorro temporal de USD 811 millones.* Por el pago de los intereses diferidos hasta agosto, que será destinado para atender las necesidades por la emergencia sanitaria.
- d. *Renegociación de deuda permite acceder a nuevos créditos.* El Gobierno trabaja precautelando los intereses del país y pensando en el futuro de los ecuatorianos.

7. Reducción de sus remuneraciones en 50% de las máximas autoridades del gobierno.

Presidente, vicepresidente, ministros y viceministros en concordancia con la situación que vive el País (pág. 7).

Según el MPCEIP cada una de estas ordenanzas tenían un objetivo específico, sobre todo porque esta crisis no tenía precedente alguno y no era de un carácter económico más bien de salud y bienestar. Por ende, el rol del estado era indispensable aún más que el del mercado para poder suprimir de manera correcta los riesgos y sobre todo para buscar la forma de aplanar la curva de contagios.

Pobreza

La pobreza es un mal universal que está presente y afecta a millones de personas, esta desigualdad se genera por diferentes causas: falta de acceso a la educación, cambio climático, conflictos y un sinnúmero de factores que solo provocan que esta aumente. Según el BM (2021) “La amenaza más reciente e inmediata para la reducción de la pobreza, la pandemia de COVID-19 (coronavirus), ha desencadenado un desastre económico mundial cuya onda expansiva sigue propagándose”. A causa de la desacertada respuesta que se tuvo frente a esta pandemia, en el 2020 se produjo un aumento de 97 millones de personas en las tasas pobreza.

En América latina el covid-19 también afectó los niveles de pobreza llegando a ser superior a los últimos 12 y 20 años, proporcionalmente, la tasa de ocupación y el mercado laboral femenino fue el que más se vio afectado, pese a las diferentes medidas adoptadas para la protección social (CEPAL, 2021) .

Desempleo

En el mundo entero la variable desempleo es importante a nivel social y económico, los datos obtenidos del BM (2022) muestran porcentajes de 5,6, 5,4 y 5,4% en los años 2017, 2018, y 2019 respectivamente, tasas correspondientes a tres años antes de la llegada de la pandemia, lo que da como resultado un promedio de 5,47% en el nivel de desempleo, subiendo a 6,6% en el auge epidemiológico que se dio en el 2020, para el siguiente año disminuyó a 6,2%, sin embargo sigue siendo elevado con respecto a la época prepandemia.

El desempleo no solo tiene problemas económicos, también acarrea problemas sociales, acotando a esta idea los autores Lee, Kapteyn, Clomax, & Jin (2021) mencionan que “los grupos sociales menos privilegiados (minorías raciales y étnicas, mujeres, adultos jóvenes, y personas con un estatus socioeconómico bajo) pueden tener más probabilidades de experimentar factores estresantes, como inseguridad laboral (es decir, exposición diferencial)”.

En América Latina y El Caribe los países con mayor tasa de desempleo durante la pandemia (2020) fueron Costa Rica y Panamá, Ecuador ocupó con 5,9% el sexto lugar dentro de los países con menos tasa de desempleo; Ya en el año 2021 los países con mayor tasa de desempleo fueron Bahamas y Barbados, Mientras que Ecuador descendió su tasa a 4,6% convirtiéndose en el segundo país con menos tasa de desempleo (Statista Research Department, 2022).

CAPITULO II. Metodología

2.1. Marco Metodológico

Tipo de Investigación

El tipo de investigación del trabajo es descriptivo que según (Abreu, 2012) “La investigación descriptiva se refiere al tipo de pregunta de investigación, diseño y análisis de datos que se aplica a un tema determinado. La estadística descriptiva responde a las preguntas quién, qué, cuándo, dónde y cómo”. Permitiendo así caracterizar y señalar las propiedades de un objeto de estudio.

EL presente trabajo es de modalidad análisis de caso, mismo que nos permite indagar de una manera muy amplia los diferentes factores que intervienen en el estado actual de una determinada situación o caso. Esta modalidad de investigación es bastante utilizada en la economía debido a que el estudio del fenómeno se lo realiza de diferentes perspectivas. En este marco se estudia el impacto del covid-19 en el mercado laboral y en los niveles de pobreza, 2017-2021 Ecuador, exponiendo las situaciones que condicionan este evento.

Enfoque de la Investigación

Cuantitativo y cualitativo

El primer enfoque tiene como objetivo fundamental la cuantificación de los datos que están inmersos en la investigación, permitiendo así establecer relaciones con los datos informativos. Por su parte, el segundo enfoque tiene como característica principal usar la teoría como un instrumento conductor desde el punto de partida de la investigación (Monje Alvares , 2011).

Por tal razón, este trabajo presenta un enfoque mixto: el enfoque cuantitativo busca por medio de la recolección de datos en distintas fuentes expresar de una manera más precisa la

información, mientras que el enfoque cualitativo permite realizar un análisis de la problemática fundamentado por los pensamientos de autores. Teniendo en cuenta que los resultados de este trabajo tendrán mayor veracidad al juntar estos dos métodos.

Deductivo

Prieto (2017) menciona que “El método se inicia con el análisis de los postulados, teoremas, leyes, principios, etcétera, de aplicación universal y de comprobada validez, para aplicarlos a soluciones o hechos particulares”. Es así que, se utiliza este método que faculta de manera sencilla exponer desde aspectos generales a específicos el impacto que tuvo el mercado laboral y los niveles de pobreza en el marco de la pandemia.

Método de la Investigación

La presente investigación emplea la metodología documental, puesto que permite mostrar de una manera más detallada las fuentes que sustentan la consulta, así mismo una revisión bibliográfica para la recolección de datos, debido a que son parte especial para el desarrollo del trabajo, estos datos fueron obtenidos de fuentes oficiales como: INEC, BCE y BM.

Técnicas, modelo de investigación

Para dar cumplimiento al propósito de la investigación se trabajó con el programa Microsoft Excel, herramienta estadística confiable y muy utilizada en el campo de la economía además fácil de usar, como lo menciona Coll & Blasco (2010) “...es habitual que en la exposición de una determinada idea se utilicen gráficas para facilitar al estudiante su comprensión al promover la relación visual entre ambas (idea-gráfica)”. Gráficas que se apreciarán en los resultados de la investigación dando relevancia a las variables más importantes. También se trabaja con el programa y SPSS para la valoración de las correlaciones y las tablas estadísticas.

Población

La recopilación de cifras utilizada en la base de datos se obtuvo del Instituto Nacional de Estadística y Censos, la Organización de las Naciones Unidas, entre otras entidades que proporcionan información como: la tasa de pobreza por ingresos y tasa de desempleo dentro del periodo de estudio, siendo estas consideradas como la población objetivo puesto que son parte fundamental para el análisis.

Muestra

Muestra tomada a partir del 2017-2021

CAPÍTULO III. Análisis De Caso

3.1. Descripción, Análisis, Situación Y Reseña Del Sector, Empresa, Entorno, Objeto De Estudio (Económico, Social, Empresarial, Sostenibilidad)

Ecuador empieza su proceso de independencia el 10 de agosto de 1809, ya para el 13 de mayo de 1830 pasa a ser un estado independiente retirándose de la Gran Colombia y convirtiéndose así en la República del Ecuador como se lo conoce hoy en día. EL nombre de “Ecuador” procede de su ubicación geográfica, puesto que, este ha sido seleccionado tomando como referencia a la línea ecuatorial o paralelo cero.

A continuación, se presentan algunas características más sobresalientes del país.

Tabla 2

Ecuador

Características	Detalle
Nombre Oficial	República de Ecuador
Superficie	256.370 KM2
Capital	Quito
Población	17.23 millones de habitants

Forma de Gobierno	República
Regiones	El Ecuador está constituido por 4 regiones naturales que son: Costa, Sierra, Oriente y Galápagos
División Administrativa	Ecuador se divide en 24 provincias a cuyo frente se sitúa un Gobernador.
Límites	Ecuador está situado en América del Sur, al noroeste, latitud 0° 00'. Es ribereño del Océano Pacífico. Limita con Colombia, al norte; con Perú al sur y este; y con el Océano Pacífico al oeste.

Fuente: Oficina de Información Diplomática del Ministerio de Asuntos Exteriores y de Cooperación, (2021)

Elaborado por: Los autores

Ecuador es considerada una economía pequeña, su moneda oficial es el dólar estadounidense y sus principales ingresos proceden de las recaudaciones tributarias y las ventas de crudo, mismos que son destinados al financiamiento de proyectos sociales. A pesar de esto se ubica entre los últimos puestos del ranking de países que tienen mejor calidad de vida y mayor libertad financiera.

Guayaquil es la ciudad que tiene un mayor aporte a la economía ecuatoriana, esto se debe a que es la más poblada, según el Ministerio de economía y finanzas (2018) “representa más del 20 % del Producto Interno Bruto nacional, por lo que constituye un motor del crecimiento del Ecuador.”

Ecuador es un país que adoptó la dolarización a partir del año 2000, este fue el mayor cambio económico que se ha generado, la economía ecuatoriana es mayormente dependiente del petróleo y del sector primario y al estar completamente dolarizado está sometido al cambio de precios internacionales en sus “commodities”.

A lo largo de los años Ecuador ha experimentado más de un boom bananero y un boom petrolero, no obstante, pese a que somos uno de los países que más exporta petróleo y productos agrícolas nuestra economía no se ha visto mayormente beneficiada.

Por la llegada del COVID-19 en Ecuador se registró una gran recesión que generó el incremento de la pobreza, situación que no solo ha afectado al ámbito social sino también económico, a esta crisis sanitaria se le suma el mal manejo de dinero que se dio durante el boom de precios del petróleo (2015-2020) y el intento de subsanar esto. Debido a las crisis que se generaron se hizo más notable la exigüidad de los recursos brindados al sector de la salud.

Durante el pico epidemiológico Pichincha fue la provincia con el mayor número de personas contagiadas representando el 37,2% de casos confirmados en Ecuador, seguido de guayas con el 13,8% de casos confirmados y en tercer lugar Manabí que llegó a representar el 6,7%.

Ya en la situación más actual el gobierno en su intento de mitigar la crisis sanitaria y reactivar la economía implementó algunas medidas de emergencia y se vacunó a más del 85% de la población, sin embargo, no ha sido suficiente. Cabe mencionar que los niveles de empleo descendieron durante la pandemia y que muchas micro, medianas y grandes empresas tuvieron que cerrar, el porcentaje de personas con empleo adecuado en Ecuador fue de 33,7% para noviembre del 2021, cifra que como se puede evidenciar es baja comparada para el año 2017 en el que según el INEC (2017) fue de 42,3%.

Según el BC (2022) “El Producto Interno Bruto (PIB) creció 4,2% en 2021, superando la proyección más reciente de 3,55% presentada por el Banco Central del Ecuador (BCE). Este aumento respondió a la variación de 10,2% del Gasto de Consumo Final de los Hogares”. Estos resultados evidencian la recuperación que se viene dando en el país.

3.2. Análisis de la Problemática

El Ecuador no estaba preparado para una pandemia de gran escala como lo es el COVID-19, los ingresos de las familias disminuyeron creando así un incremento de la pobreza, para poder analizar los cambios y la relación que tuvo la pandemia en el presente trabajo se propone un análisis estadístico.

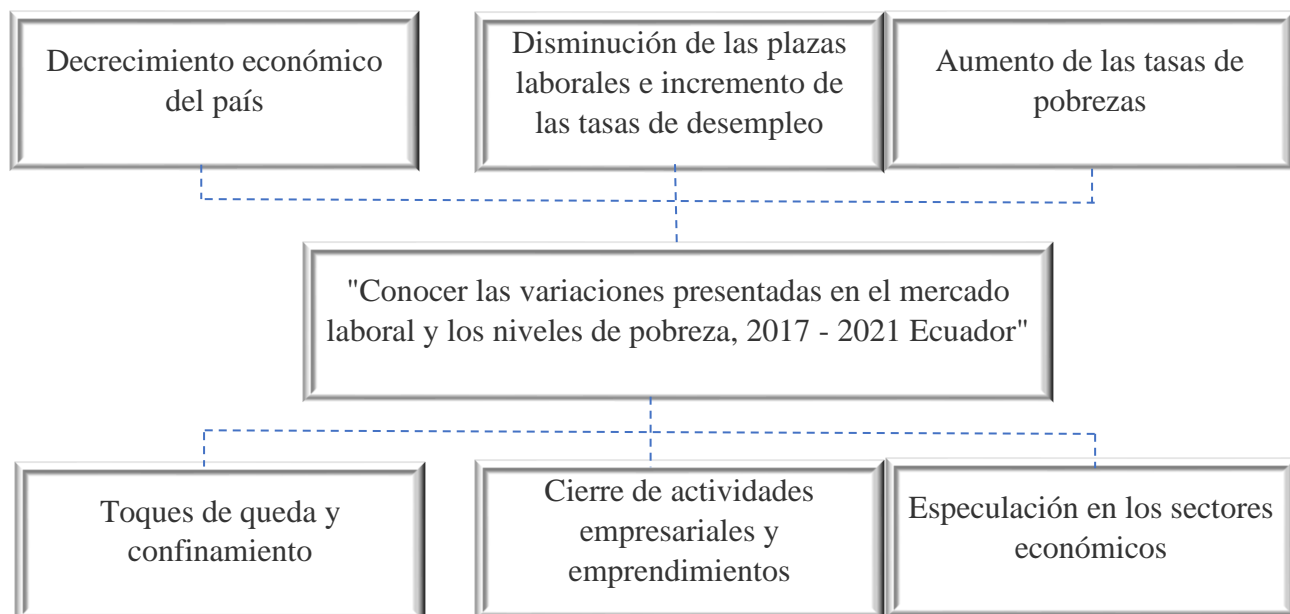
El problema central que se pudo palpar es la escasez de trabajo, principalmente en el año 2020 donde se registró un promedio de 2.000 decesos por mes en una de las provincias más azotadas por dicha pandemia.

Varias empresas tuvieron que cesar sus actividades debido a la falta de demanda que se registró, restaurantes, bares, comercios, e incluso grandes sucursales. Cuando las empresas y emprendimientos dieron por terminadas sus labores muchas personas quedaron sin empleo y por ende sus ingresos descendieron, la economía se contrajo afectando al PIB.

Otro problema que se analiza son los valores de IED y la caída de su total en el año 2021 pese a que para ese año ya se habían retirado algunas restricciones y no todos los cantones se encontraban en semáforo rojo. La IED es de bastante importancia en países que se encuentran en vía de desarrollo como Ecuador, el problema es cuando un país no logra captar inversiones extranjeras por distintos motivos, el primer factor es la estabilidad política y seguridad (Sánchez, Vayas, Mayorga, & Freire, 2020).

Ahora bien, cuando los niveles de IED descienden existe un efecto negativo en el número de empresas u organizaciones, razón por la que se contrae el número de plazas laborales, disminuyendo ingresos en los hogares, consumo y por ende aumenta la pobreza.

Seguidamente se presenta el árbol de problemas de nuestro estudio tomando en cuenta los temas abordados:

Figura 1*Árbol de Problemas*

Fuente y elaboración: Los autores

3.3. Diseño, Alcance Y Alternativas De Solución

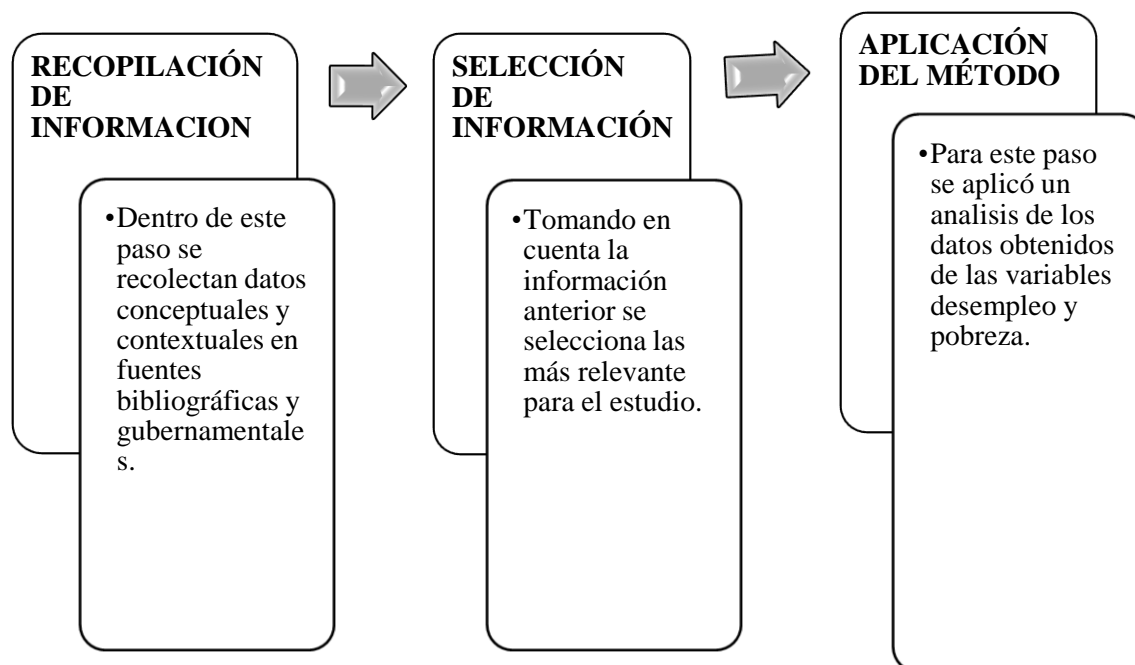
Diseño

El presente análisis de caso tiene un diseño longitudinal, descriptivo y de enfoque cuantitativo. Según Arnau & Bono (2008) “estudio longitudinal es conocer no sólo los cambios o perfiles individuales, sino determinar si el cambio es significativo y si se dan diferencias entre los distintos sujetos de la muestra”. En este caso las variables pobreza y desempleo, como se menciona es un diseño idóneo para nuestro tipo de análisis.

El estudio mediante la técnica de recopilación de datos da un diseño cuantitativo, tomando datos de fuentes fidedignas.

Figura 2

Diseño de la investigación



Fuente y elaboración: de los autores.

Alcance

El alcance de la investigación abarca los años 2017 – 2021, debido a que este periodo comprende una antesala y el lapso de la pandemia COVID-19, mismo que permite analizar la relación existente de la variable pobreza con respecto a la tasa de desempleo por ingresos durante los años mencionados, de manera que se pueda determinar cómo su influencia provoca cambios socioeconómicos.

La demarcación del estudio comprende el territorio ecuatoriano y receipta la información precisa de las diferentes bases de datos como: INEC, BCE, BM, por consiguiente, la investigación descriptiva es la utilizada en este estudio debido a las características que se presentan.

Alternativas de Solución

Ya reconocido el problema de la presente investigación por medio del árbol de problemas, se pueden determinar las siguientes estrategias de solución:

- Incentivos a las pequeñas empresas mediante préstamos o créditos a bajas tasas de intereses.

- Flexibilización del marco regulatorio y disminución de la carga tributaria que permita mejorar el clima de inversión en el país para atraer empresas multinacionales.

- Establecer un plan de resiliencia para posibles externalidades, tomando en cuenta las consecuencias presentadas durante el periodo de la pandemia COVID-19.

3.4. Selección de Alternativa de Solución

El COVID-19 marcó un antes y un después en la economía mundial, en la presente investigación se evidencia los efectos producidos en el sector empresarial, social y económico.

En base a la información de los datos estadísticos utilizados para este caso de carácter descriptivo la alternativa de solución ideal para que los niveles de pobreza y el mercado laboral en el Ecuador puedan mejorar su situación, misma que está determinada por los constantes cambios producidos en la tasa de desempleo son: fomentar la creación de nuevas fuentes de empleo mediante el incentivo al sector empresarial.

Además, para que el país genere un mayor rubro de inversiones y aumente el número de empleos se puede optar por flexibilizar el marco regulatorio y como consecuencia atraer capital extranjero.

3.5. Posibles Resultados Obtenidos

A continuación, se observa los datos empleados para elaborar el análisis de variables en el periodo 2017 al 2021.

COVID-19

A continuación, se detallan datos porcentuales del número de casos confirmados en el Ecuador.

Tabla 3*Casos confirmados de Covid-19 por Provincia, 2021*

Provincias	Capital	Porcentaje respecto al total de casos
Azuay	Cuenca	5.5%
Bolívar	Guaranda	1.4%
Cañar	Azogues	1.3%
Carchi	Tulcán	1.8%
Chimborazo	Riobamba	1.8%
Cotopaxi	Latacunga	2.3%
El Oro	Machala	4.7%
Esmeraldas	Esmeraldas	1.9%
Galápagos	Puerto Baquerizo Moreno	0.3%
Guayas	Guayaquil	14.2%
Imbabura	Ibarra	3.3%
Loja	Loja	3.5%
Los Ríos	Babahoyo	2.5%
Manabí	Portoviejo	6.7%
Morona-Santiago	Macas	1.4%
Napo	Tena	0.8%
Orellana	Puerto Francisco de Orellana	0.8%
Pastaza	Puyo	0.7%
Pichincha	Quito	36.9%
Santa Elena	Santa Elena	0.9%
Santo Domingo de los Tsáchilas	Santo Domingo de los Colorados	2.4%
Sucumbíos	Nueva Loja	1.2%
Tungurahua	Ambato	3%
Zamora-Chinchipe	Zamora	0.7%

Fuente: Elaboración propia, a partir de los datos (Observatorio Social del Ecuador , 2021)

La tabla 3 nos muestra los casos confirmados de Covid-19 por provincia, las 5 más afectadas fueron: en primer lugar, Pichincha con 37.2%, le siguen Guayas (13.8%), Manabí (6.7%), Azuay (5.5%), El Oro (4.7%), dando una suma de 67.9% representando así más de la mitad de casos confirmados. Mientras que el resto de las provincias abarcaron el 32.1%.

En cuanto a las regiones, la Sierra fue donde hubo un mayor número de casos confirmados (60.8%), seguido de la región Costa que representó un porcentaje de 33.3, cabe mencionar que en estas regiones se encuentran las ciudades con mayor número de habitantes (Guayas 3.6 mill, Pichincha 2.5 mill y Manabí 1.3 mill), en cuanto a la región Amazónica el porcentaje fue de 5.6, y por último la región Insular con un número de habitantes de 25. 244 registró un 0.3% de contagio.

Pobreza

En la tabla que se presenta a continuación se evidencia la tasa de pobreza a partir del año 2017 hasta el 2021 en Ecuador.

Tabla 4

Tasa de pobreza por ingresos, 2017-2021

Año	Tasa
2017	21,5
2018	23,2
2019	25
2020	32,4
2021	27,70

Fuente: Elaboración propia, a partir de los datos (INEC, 2021)

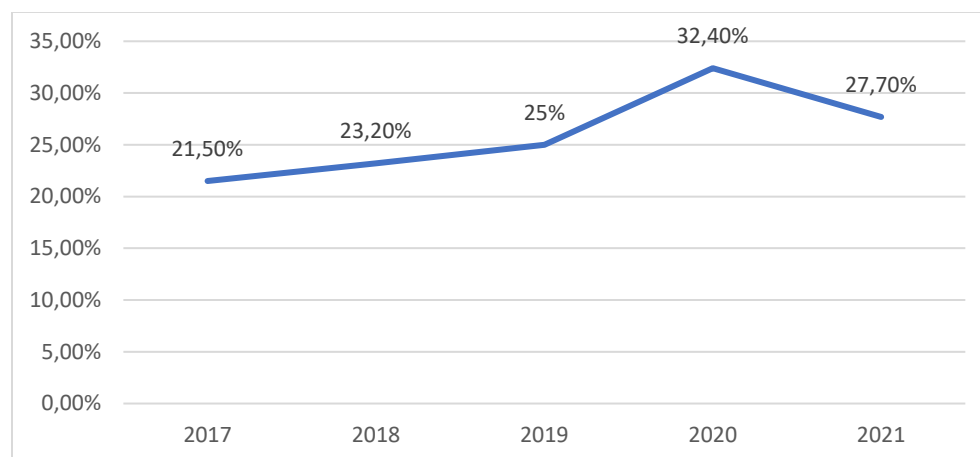
La tabla 4 nos muestra la evolución de la tasa de pobreza por ingresos en un periodo de cinco años. Se puede constatar que la pobreza al inicio del periodo presentaba una tasa de 21,5%, para el año 2018 la tasa de pobreza fue de 23,2% mostrando un ligero aumento en cuanto al año

anterior, en el año posterior la tasa de pobreza fue de 25% mostrando una variación de 7.8%, en cuanto al año 2020 la tasa de pobreza fue de 32,4% creciendo más de siete puntos con respecto al año anterior y siendo la tasa más alta del periodo estudiado, finalmente para el año 2021 la tasa de pobreza descendió 4.7% en comparación al año anterior.

En cuanto a la desigualdad y según el coeficiente de Gini, la pandemia trajo consigo un aumento en las diferencias sociales pasando de 0,485 en 2019 a 0,500 en 2020 (INEC, 2021) y así comprobando lo que se mencionaba anteriormente a cerca del crecimiento de las tasas de pobreza.

Figura 3

Tasa de pobreza por ingresos, 2017-2021



Fuente: Elaboración propia, a partir de los datos (INEC, 2021).

Durante el lapso de los años estudiados antes de la pandemia se observa una variación creciente de 3,5% desde el año 2017 al 2019, el cambio más drástico que se vivió fue a partir del 2020 en donde el ingreso per-cápita fue de 84,05 este periodo representó que aproximadamente 1'291.134 personas quedaron sin empleo, lo que convierte esta situación en insostenible,

situación que mejoró en el 2021, año en el que el ingreso per-cápita mensual aumentó a 85,60 sin embargo la pobreza descendió.

Desempleo

En los datos que se observa en la Tabla 5 se encuentra la tasa de desempleo de los últimos cinco años, durante la presencia de la pandemia mundial COVID-19. Según el INEC a diciembre de 2017 el 3,7% de la PEA a nivel nacional estuvo buscando activamente un trabajo; y, el 0,9% estuvo en condiciones de desempleo sin realizar ninguna acción de búsqueda, ya en el año 2018 la tasa de desempleo disminuyó 0,9 puntos porcentuales con referencia al año anterior, es decir, hubo un mayor número de personas trabajando.

En el año 2019 la tasa de desempleo volvió a aumentar, esta vez 0,10 puntos, un panorama con un cambio drástico se vivió en el 2020 a causa de la pandemia, ya en ese año se tomaron algunas medidas restrictivas. En el año 2021 la economía se empieza a recuperar y la tasa de desempleo descendió 0,90 puntos porcentuales.

Tabla 5

Evolución de la Tasa de desempleo en Ecuador, 2017-2021.

Año	Desempleo
2017	4,60%
2018	3,70%
2019	3,80%
2020	5,00%
2021	4,10%

Fuente: Elaboración propia, a partir de los datos (INEC, 2021)

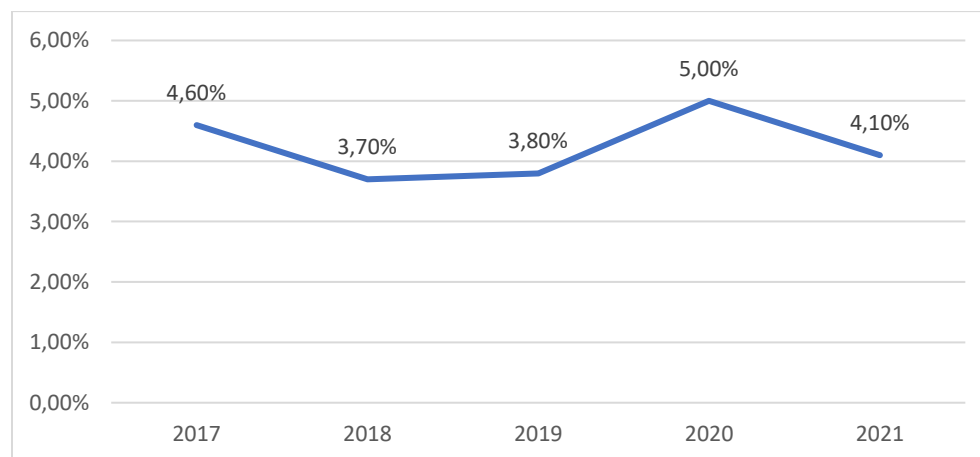
En relación a lo antes mencionado se presenta la Figura 4, en la que se evidencia que en el año 2020 se registró la mayor tasa de desempleo durante todo el periodo estudiado, este

acontecimiento se dio por tres razones, la primera fue por la presencia de confinamientos y los toques de queda que se dieron en el país a partir del mes de abril y mayo, sin embargo, se extendieron casi durante todo el año, estas medidas según Pablo Zambrano quien es presidente de la Cámara de Industrias y Producción (CIP) afectaron a las medianas y pequeñas empresas, la segunda causa fue la inserción de nuevas personas al mercado laboral, en otras palabras, se incrementó la tasa de participación global y el mercado laboral no pudo satisfacer toda la demanda, la tercera causa fue que existió un mayor número de personas en desocupación porque aquellas que perdieron sus empleos formales no pudieron obtener un subempleo (Serrano, 2021).

A continuación, tomando datos del INEC se muestra la figura 4 y se observa la evolución de la tasa de desempleo en el Ecuador durante el periodo 2017 al 2021.

Figura 4

Evolución de la Tasa de desempleo en Ecuador, 2017-2021.



Fuente: Elaboración propia, a partir de los datos (INEC, 2021)

En el periodo estudiado la tasa de desempleo ha tenido variación y evidentemente un gran incremento en la tasa del año 2020. Para poder entender de mejor manera los cambios que ocurrieron antes de la pandemia se cita a: Sánchez, Vayas, Mayorga, & Freire (2020) que indicaron “El desempleo de igual forma presentó una disminución del 1%, con un incremento

representativo en el 2015 del 26% y para el 2019 un crecimiento del 4%". Antes de la pandemia mundial el desempleo ya mostraba incrementando.

A continuación, se presenta la información estadística de las variables. La pobreza como variable dependiente en el periodo estudiado tiene una media de 25,96, una asimetría positiva de 0,866 lo que indica que hay un mayor número de datos hacia la derecha de la media y una curtosis de 0,211 lo que hace referencia a una curtosis pequeña; El desempleo como variable independiente tiene una media de 4,24, una asimetría de 0,600 que representa la agrupación de la mayor cantidad de datos a la derecha y por ultimo una curtosis negativa de -1,556 o platicúrtica es decir tiene muy baja concentración de datos alrededor de la media.

Tabla 6*Estadísticos Descriptivos*

	N	Mínimo	Máximo	Media		Desv.	Varianza	Asimetría		Curtosis	
				Estadístico	Desv. Error	Desviación Estadístico		Estadístico	Desv. Error	Estadístico	Desv. Error
Tasa de pobreza	5	21.50	32.40	25.9600	1.90961	4.27001	18,233	,866	,913	,211	2,000
Tasa de desempleo	5	3.70	5.00	4.2400	.24617	.55045	,303	,600	,913	-1,556	2,000
N válido (por lista)	5										

Fuente: Elaboración propia, a partir de resultados obtenidos de IBM SPSS Statistics 25

En la tabla 7, se evidencia las correlaciones entre las variables, la correlación entre la tasa de pobreza y el desempleo es directa es de 0, 527 presentando una relación directa con gran significativa, esto indica que a medida que una variable aumente la otra lo hará de igual forma; el R cuadrado que es el indicador que mide la bondad de ajuste es 0,278 indicando que el 27.8% de las veces la pobreza es explicada por el desempleo.

Tabla 7*Correlaciones*

		Tasa de pobreza	Tasa de desempleo
Tasa de pobreza	Correlación de Pearson	1	,527
	Sig. (bilateral)		,361
	N	5	5
Tasa de desempleo	Correlación de Pearson	,527	1
	Sig. (bilateral)	,361	
	N	5	5

Fuente: Elaboración propia, a partir de resultados obtenidos de IBM SPSS Statistics 25

CAPÍTULO IV. Discusión, Conclusiones y Recomendaciones

4.1. Discusión

Sin duda alguna el COVID-19 fue el inicio de una crisis a nivel mundial, las condiciones de vida de las personas se vieron afectadas económica y socialmente. Las cifras evidencian un elevado índice de muertes, un aumento en la tasa de desempleo, nuevas formas de laborar, y por supuesto un incremento de la pobreza, todos estos sucesos son consecuencias de lo ocurrido durante la pandemia.

Otro efecto negativo y raíz del incremento del desempleo es que algunas empresas tuvieron que dar por terminada sus actividades, dejando a miles de personas sin ingresos económicos y sin la opción de laborar inmediatamente en otro puesto.

También, durante la crisis sanitaria Ecuador se vio en la obligación de mejorar a nivel tecnológico, las empresas e instituciones implementaron el teletrabajo para cuidar la integridad de sus empleados.

En Ecuador el peor año del periodo 2017-2021 fue el 2020, los niveles de desempleo y pobreza se dispararon creando inestabilidad a todo el país. Estas variables están relacionadas de manera directa, es decir, si el nivel de desempleo aumenta la tasa de pobreza también lo hará y viceversa, esta teoría fue comprobada con los datos obtenidos.

4.2. Conclusiones

La Crisis sanitaria COVID-19 considerada como uno de los retos más serios en salud que ha enfrentado la humanidad en los últimos tiempos ha provocado un gran impacto en la economía. El incremento de casos confirmados ubicó a Ecuador en el segundo país con mayor número de muertes posterior a Brasil, viéndose afectadas en mayor porcentaje las provincias de Pichincha, Guayas, Manabí, Azuay.

Las variables del estudio son: desempleo que es la variable socioeconómica determinante de la generación de ingresos y crecimiento social, la segunda variable es la pobreza que nos ayuda a indagar acerca de las carencias que se evidenciaron con mayor fuerza durante la crisis. Los datos de las variables antes mencionadas son extraídos del INEC y del BM.

Los posibles resultados de este análisis de caso nos han permitido conocer que el desempleo como tal es uno de los principales problemas que se ocasionan en el mercado laboral, dentro de periodo estudiado este tubo distintas variaciones, pero el cambio más drástico se vivió en el 2020 por efectos de la crisis sanitaria, alcanzando un 5,00% de la PEA; En cuanto a los niveles de pobreza que están relacionados estrechamente con los ingresos, se pudo notar que el año 2020 presento una tasa del 32,4% siendo esta la más alta dentro del periodo considerado para esta investigación, debido a distintas secuelas que causo la pandemia. Notando así que en tiempo de crisis se cumple con el supuesto de la relación directa que tienen estas variables.

La eficiencia de las medidas (Abastecimiento de alimentos, medicamentos y sus insumos, movilización, protección familiar, gestión laboral, gestión tributaria, financiamiento y liquidez, reducción de remuneraciones) puestas en ejecución por las autoridades durante esta emergencia no fueron del todo competentes lo que provocó un efecto negativo en el comercio, la estructura productiva y empresarial repercutiendo severamente en las variables.

4.3. Recomendaciones

A partir de lo expuesto anteriormente se realizan las siguientes recomendaciones que podrían aportar a mejorar el mercado laboral, es decir, aumentar el empleo y los ingresos personales, así mismo, disminuir las tasas de pobreza incrementando los niveles de vida de la población.

- Al ser el desempleo una de las variables iniciales de la pobreza, se tiene que reconocer al emprendimiento como fuente de creación de nuevos empleos.
- Actualización constante de datos económicos, a pesar que actualmente la crisis se encuentra controlada el gobierno no brinda información rápida y verificada.
- Incentivar el ahorro y la inversión consciente en las y los ciudadanos para que cuenten con recursos eficientes para enfrentar posibles crisis futuras.
- Estar en constante actualización respecto a lo que pasa con el resto del mundo y actuar inmediatamente ante cualquier tipo de emergencia con leyes y restricciones en caso que sea necesario.

Bibliografía

- Statista Research Department. (2022, Julio). *Unemployment rate in Latin America and the Caribbean in 2021 and 2026, by country*. Retrieved from www.statista.com:
<https://www.statista.com/statistics/1009557/unemployment-rate-latin-america-caribbean-c>
- Abreu, J. L. (2012). Hipótesis, Método & Diseño de Investigación. *International Journal of Good Conscience*, 187-197. Retrieved from <http://www.spentamexico.org/v7-n2/7%282%29187-197.pdf>
- Amaya , M., & Duarte , Y. (2020). *Proasecal Sas*. Retrieved diciembre 25, 2021, from <https://www.proasecal.com/wp-content/uploads/CovidProasecal.pdf>
- Arnau, J., & Bono, R. (2008). Estudio longitudinales. Modelos de desarrollo y análisis. *Escritos de psicología*, 2(1), 32-41. Retrieved from <https://dialnet.unirioja.es/servlet/articulo?codigo=2877964#:~:text=Los%20modelos%20que%20tradicionalmente%20se,el%20an%C3%A1lisis%20de%20la%20variancia>.
- Banco Central del Ecuador. (2022, Marzo 31). *LA ECONOMÍA ECUATORIANA CRECIÓ 4,2% EN 2021, SUPERANDO LAS PREVISIONES DE CRECIMIENTO MÁS RECIENTES*. Retrieved from BCE: <https://www.bce.fin.ec/index.php/boletines-de-prensa-archivo/item/1482-la-economia-ecuatorial-crecio-4-2-en-2021-superando-las-previsiones-de-crecimiento-mas-recientes#:~:text=Boletines%20de%20prensa,La%20econom%C3%ADa%20ecuatorial%20creci%C3%B3%204%2C>
- BANCO MUNDIAL . (2021). *Pobreza*. Retrieved from <https://www.bancomundial.org/es/topic/poverty/overview#1>

- Banco Mundial. (2022, Agosto 22). *Desempleo, total (% de la población activa total) (estimación modelado OIT)*. Retrieved from [ancomundial.org](https://datos.bancomundial.org/indicador/SL.UEM.TOTL.ZS?end=2021&start=2017):
<https://datos.bancomundial.org/indicador/SL.UEM.TOTL.ZS?end=2021&start=2017>
- Bedoya , M., & Moreta , E. (2019). Crecimiento económico, concentración del ingreso y sus efectos en la incidencia de la pobreza en Ecuador (Trabajo de titulación previo a la obtención del Título de Economista, Universidad Central del Ecuador)). *Repositorio Institucional*. UNIVERSIDAD CENTRAL DEL ECUADOR. Retrieved from
<http://www.dspace.uce.edu.ec/bitstream/25000/19091/1/T-UCE-0005-CEC-213.pdf>
- CEPAL. (2020). *América Latina y el Caribe ante la pandemia del COVID-19 Efectos económicos y sociales*. Retrieved from
https://repositorio.cepal.org/bitstream/handle/11362/45337/4/S2000264_es.pdf
- CEPAL. (2021). *Pandemia provoca aumento en los niveles de pobreza sin precedentes en las últimas décadas e impacta fuertemente en la desigualdad y el empleo*. Retrieved from
<https://www.cepal.org/es/comunicados/pandemia-provoca-aumento-niveles-pobreza-sin-precedentes-ultimas-decadas-impacta>
- Coll Serrano, V., & Blasco Blasco, O. (2010). El uso de gráficos interactivos en Excel para facilitar la comprensión de conceptos básicos de Estadística. *Redalyc*, 30-34. Retrieved from <https://www.redalyc.org/pdf/3495/349532301004.pdf>
- Collantes , F. (2003). Robert Malthus un economista político convertido en demógrafo por aclamación popular. *Dialnet*(85), 149-174. Retrieved diciembre 24, 2021, from
<https://dialnet.unirioja.es/descarga/articulo/743405.pdf>

- Coniglio. (2011). Desempleo. In Coniglio, *El Desempleo: estudio de sus causas y posibles soluciones* (p. 83 p). San Luis: Nueva Editorial Universitaria. Retrieved from <https://arxiv.org/ftp/arxiv/papers/1708/1708.06704.pdf>
- Gaceta Médica. (2021). *¿En qué se diferencian los seis tipos de COVID-19?* Retrieved from <https://gacetamedica.com/investigacion/en-que-se-diferencian-los-seis-tipos-de-covid-19/>
- Galindo, M., & Ríos, V. (2015). Pobreza. *México ¿Cómo vamos?, I*, 1-10. Retrieved from [https://scholar.harvard.edu/files/vrios/files/201508_mexicopoverty.pdf?m#:~:text=La%20pobreza%20es%20la%20privaci%C3%B3n,Haughton%20%26%20Khandker%2C%202009\).](https://scholar.harvard.edu/files/vrios/files/201508_mexicopoverty.pdf?m#:~:text=La%20pobreza%20es%20la%20privaci%C3%B3n,Haughton%20%26%20Khandker%2C%202009).)
- García, G., Jiménez, J., & Jiménez, L. (2015). CONSIDERACIONES ACERCA DEL CONCEPTO DE POBREZA EN LA CONTEMPORANEIDAD: LA POBREZA OCULTA, RETOS Y ORANEIDAD: LA POBREZA OCULTA, RETOS Y. *Scielo*, 6(2). Retrieved from <http://www.scielo.org.pe/pdf/comunica/v6n2/a06v6n2.pdf>
- INEC. (2021). *Encuesta Nacional de Empleo, Desempleo y Subempleo (ENEMDU), diciembre 2020*. Retrieved from <https://www.ecuadorencifras.gob.ec/documentos/web-inec/POBREZA/2020/Diciembre-2020/Boletin%20tecnico%20pobreza%20diciembre%202020.pdf>
- INEC. (2021). <https://www.ecuadorencifras.gob.ec>. Retrieved from [https://www.ecuadorencifras.gob.ec: https://www.ecuadorencifras.gob.ec/estadisticas-laborales-noviembre-2021/](https://www.ecuadorencifras.gob.ec:https://www.ecuadorencifras.gob.ec/estadisticas-laborales-noviembre-2021/)
- Instituto Nacional de Estadística y Censos. (2016). *Empleo Nacional de Empleo, Desempleo y Subempleo*. Quito: INEC. Retrieved from

https://www.ecuadorencifras.gob.ec/documentos/web-inec/EMPLEO/2016/Marzo-2016/Presentacion%20Empleo_0316.pdf

Instituto Nacional de Estadística y Censos. (2017). *Encuesta nacional de empleo, desempleo y subempleo*. Quito: INEC. Retrieved from

https://www.ecuadorencifras.gob.ec/documentos/web-inec/EMPLEO/2017/Diciembre/122017_M.Laboral.pdf

Instituto Nacional de Estadísticas y Censos. (2021). *Encuesta Nacional de Empleo, Desempleo y Subempleo (ENEMDU), julio 2021*. Quito: INEC. Retrieved from

https://www.ecuadorencifras.gob.ec/documentos/web-inec/EMPLEO/2021/Julio-2021/202107_Boletin_empleo.pdf

Jiménez, A. (2015). Mercado laboral: situación, perspectivas y tendencias. *Dossier Tendencias*, 48-58. Retrieved from

[https://www.peoplematters.com/Archivos/Descargas/Docs/Docs/articulos/1412_Capital%20Humano\(Demografia%20Laboral\).pdf](https://www.peoplematters.com/Archivos/Descargas/Docs/Docs/articulos/1412_Capital%20Humano(Demografia%20Laboral).pdf)

Lee, J., Kapteyn, A., Clomax, A., & Jin, H. (2021). Estimating influences of unemployment and underemployment on mental health during the COVID-19 pandemic: who suffers the most? *Public Health*, 201, 48-54. doi:<https://doi.org/10.1016/j.puhe.2021.09.038>

MedlinePlus. (2021, noviembre 30). *MedlinePlus enciclopedia médica*. Retrieved from [//medlineplus.gov/spanish/ency/article/007767.htm](https://medlineplus.gov/spanish/ency/article/007767.htm)

Meneses, K., Córdova, G., & Aguirre, K. (2021). Lo más destacado y sobresaliente que caracteriza al mercado laboral ecuatoriano en siete hechos estilizados. *Revista Economía y Política*(33), 1-34. doi:<https://doi.org/10.25097/rep.n33.2021.01>

- Meneses, K., Córdova, G., & Aguirre, K. (2021). Lo más destacado y sobresaliente que caracteriza al mercado laboral ecuatoriano en siete hechos estilizados. *Revista Economía y Política*(33), 1-34. doi:<https://doi.org/10.25097/rep.n33.2021.01>
- Millán, A. (2020). Coronavirus: ¿por qué Ecuador tiene el mayor número de contagios y muertos per cápita de covid-19 en Sudamérica? *BBC News Mundo*. Retrieved from <https://www.bbc.com/mundo/noticias-america-latina-52036460>
- Ministerio de economía y finanzas. (2018). *Guayaquil, gran impulsor del desarrollo económico del Ecuador*. Quito . Retrieved from https://www.finanzas.gob.ec/wp-content/uploads/downloads/2018/10/Boleti%CC%81n.MEF_.Guayaquil.PM_.V.pdf
- Ministerio de Producción Comercio Exterior Inversiones y Pesca. (2022). *COVID-19 EN EL ECUADOR IMPACTO ECONÓMICO Y PERSPECTIVAS*. Retrieved from <https://www.produccion.gob.ec/medidas-de-apoyo-e-impacto-economico-por-covid-19-en-ecuador/>
- Monje Alvarez , C. (2011). *Metodología de la Investigación Cuantitativa y Cualitativa*. Neiva. Retrieved from <https://www.uv.mx/rmipe/files/2017/02/Guia-didactica-metodologia-de-la-investigacion.pdf>
- Neffa, J., Panigo, D., Pérez, P., & Persia, J. (2014). *Actividad, empleo y desempleo: conceptos y definiciones* (4ta ed.). Buenos Aires: CEIL-CONICET. Retrieved from http://biblioteca.clacso.edu.ar/Argentina/ceil-conicet/20171027042035/pdf_461.pdf
- Observatorio Social del Ecuador . (2021). *Monitoreo del coronavirus covid-19 en Ecuador*. Retrieved from <https://www.covid19ecuador.org/ecuador>

Oficina de Información Diplomática del Ministerio de Asuntos Exteriores y de Cooperación.

(2021). Retrieved from

https://www.exteriores.gob.es/Documents/FichasPais/ECUADOR_FICHA%20PAIS.pdf

Oficina Internacional del Trabajo. (2014). *Hacia el derecho al trabajo : una guía para la*

elaboración de programas públicos de empleo innovadores. Ginebra: OIT. Retrieved

from <https://www.ilo.org/wcmsp5/groups/public/--->

[ed_emp/documents/publication/wcms_563303.pdf](https://www.ilo.org/wcmsp5/groups/public/---ed_emp/documents/publication/wcms_563303.pdf)

OMS. (2021, mayo 13). *Información básica sobre la COVID-19*. Retrieved from

[https://www.who.int/es/emergencies/diseases/novel-coronavirus-2019/question-and-](https://www.who.int/es/emergencies/diseases/novel-coronavirus-2019/question-and-answers-hub/q-a-detail/coronavirus-disease-covid-19)

[answers-hub/q-a-detail/coronavirus-disease-covid-19](https://www.who.int/es/emergencies/diseases/novel-coronavirus-2019/question-and-answers-hub/q-a-detail/coronavirus-disease-covid-19)

OMS. (2021). *World Health Organization* . Retrieved from

<https://covid19.who.int/region/amro/country/ec>

ONG . (2021, diciembre 20). *Manos Unidas* . Retrieved from

<https://www.manosunidas.org/observatorio/pobreza-mundo/definicion-pobreza>

ONU. (2015). *17 objetivos para transformar nuestro mundo*. Retrieved from

<https://www.un.org/sustainabledevelopment/es/>

Organización Mundial de la Salud . (2019). *Panorama general*. Retrieved from www.who.int:

https://www.who.int/es/health-topics/coronavirus#tab=tab_1

Organización Mundial de la Salud. (2019). *Brote de enfermedad por coronavirus (COVID-19)*.

Retrieved from www.who.int/: [https://www.who.int/es/emergencies/diseases/novel-](https://www.who.int/es/emergencies/diseases/novel-coronavirus-2019?adgroupsurvey={adgroupsurvey}&gclid=CjwKCAiAhreNBhAYEiwAFGGKPIw)

[coronavirus-](https://www.who.int/es/emergencies/diseases/novel-coronavirus-2019?adgroupsurvey={adgroupsurvey}&gclid=CjwKCAiAhreNBhAYEiwAFGGKPIw)

[2019?adgroupsurvey={adgroupsurvey}&gclid=CjwKCAiAhreNBhAYEiwAFGGKPIw](https://www.who.int/es/emergencies/diseases/novel-coronavirus-2019?adgroupsurvey={adgroupsurvey}&gclid=CjwKCAiAhreNBhAYEiwAFGGKPIw)

DFuQ8Zp9ZjGj2xbdqPmwHJmc0ielMqGeLMAOFdNwxmDj1WwXSLRoCbOkQAvD_
BwE

- Orús, A. (2021). *Statista*. Retrieved from <https://es.statista.com/estadisticas/1104227/numero-acumulado-de-casos-de-coronavirus-covid-19-en-el-mundo-enero-marzo/#statisticContainer>
- Pardo , C. (2007). Concepto y medición de la pobreza. *Scielo*, 33(4). Retrieved from http://scielo.sld.cu/scielo.php?script=sci_arttext&pid=S0864-34662007000400003
- Pardo, E. (2000). La Pobreza en Smith y Ricardo. *Revista de Economía Institucional*(2). Retrieved from <https://dialnet.unirioja.es/descarga/articulo/2328736.pdf>
- Prieto Castellanos, B. (2017). El uso de los métodos deductivo e inductivo para aumentar la eficiencia del procesamiento de adquisición de evidencias digitales. doi:10.11144
- Pugliese, E. (2000). Qué es el desempleo. *Política y Sociedad*, 59-67. Retrieved from http://biblioteca.clacso.edu.ar/Argentina/ceil-conicet/20171027042035/pdf_461.pdf
- Ramos, S. (2015). Introducción a la macroeconomía. In C. y. desempleo, *Introducción a la macroeconomía* (pp. 20-27). OCW. Retrieved from https://ocw.ehu.eus/pluginfile.php/47039/mod_folder/content/0/8.3_El_concepto_del_desempleo_.pdf?forcedownload=1
- Romero, A. (2000). EL MUNDO DE LA POBREZA. *Dialnet*, I(2), 35-59. Retrieved from <https://dialnet.unirioja.es/descarga/articulo/5029711.pdf>
- Ruggeri, L., Ruhi, S., & Frances, S. (2003). Does it matter that we don't agree on the definition of poverty? A comparison of four approaches. *Oxford Development Studies*, 31(3), 1-40. doi:10.1080/1360081032000111698

- Sánchez, A., Vayas, T., Mayorga, F., & Freire, C. (2020). *Población, empleo y desempleo en Ecuador*. Ambato: Observatorio económico de Tungurahua. Retrieved from <https://blogs.cedia.org.ec/obest/wp-content/uploads/sites/7/2021/03/EMPLEO-Y-DESEMPLEO-final.pdf>
- Serrano, D. (2021, Junio 23). Tres causas del mayor desempleo en Ecuador, según expertos y gremios productivos. *El comercio*. Retrieved from <https://www.elcomercio.com/actualidad/negocios/desempleo-ecuador-desocupacion-cifras-economia.html>
- Spicker, P. (1993). *Poverty and social security*. Retrieved from <http://www.spicker.uk/open-access/Poverty%20and%20Social%20Security%20-%20Paul%20Spicker.pdf>
- Statista. (2021). *Número de casos confirmados de coronavirus (COVID-19) en América Latina y el Caribe al 23 de diciembre de 2021, por país*. Retrieved from <https://es.statista.com/estadisticas/1105121/numero-casos-covid-19-america-latina-caribe-pais/>
- UNESCO. (2020). *COVID-19: Problemas sociales y psicológicos en la pandemia*. Retrieved from <https://es.unesco.org/news/covid-19-problemas-sociales-y-psicologicos-pandemia>
- Vivanco, M. (2020). Efectos del Covid-19 en el comportamiento del consumidor: Caso Ecuador. *Revista de Ciencias de la Administración y Economía*, 10(20). Retrieved from <https://retos.ups.edu.ec/index.php/retos/article/view/20.2020.03/4158>