



UTMACH

FACULTAD DE CIENCIAS EMPRESARIALES

CARRERA DE CONTABILIDAD Y AUDITORÍA

**DESEMPEÑO FINANCIERO Y SU INCIDENCIA EN EL CRECIMIENTO
EMPRESARIAL DE LA COMPAÑÍA CAMARONERA JUSTILEGIS S.A. DE
LA CIUDAD DE MACHALA PERÍODOS 2019-2020**

**AREVALO TENEMPAGUAY DIANA GABRIELA
LICENCIADA EN CONTABILIDAD Y AUDITORIA**

**TORRES CHALCO LOURDES RUTH
LICENCIADA EN CONTABILIDAD Y AUDITORIA**

**MACHALA
2021**



UTMACH

FACULTAD DE CIENCIAS EMPRESARIALES

CARRERA DE CONTABILIDAD Y AUDITORÍA

**DESEMPEÑO FINANCIERO Y SU INCIDENCIA EN EL
CRECIMIENTO EMPRESARIAL DE LA COMPAÑÍA
CAMARONERA JUSTILEGIS S.A. DE LA CIUDAD DE
MACHALA PERÍODOS 2019-2020**

**AREVALO TENEMPAGUAY DIANA GABRIELA
LICENCIADA EN CONTABILIDAD Y AUDITORIA**

**TORRES CHALCO LOURDES RUTH
LICENCIADA EN CONTABILIDAD Y AUDITORIA**

**MACHALA
2021**



UTMACH

FACULTAD DE CIENCIAS EMPRESARIALES

CARRERA DE CONTABILIDAD Y AUDITORÍA

ANÁLISIS DE CASOS

**DESEMPEÑO FINANCIERO Y SU INCIDENCIA EN EL
CRECIMIENTO EMPRESARIAL DE LA COMPAÑÍA
CAMARONERA JUSTILEGIS S.A. DE LA CIUDAD DE
MACHALA PERÍODOS 2019-2020**

**AREVALO TENEMPAGUAY DIANA GABRIELA
LICENCIADA EN CONTABILIDAD Y AUDITORIA**

**TORRES CHALCO LOURDES RUTH
LICENCIADA EN CONTABILIDAD Y AUDITORIA**

SOTO GONZALEZ CARLOS OMAR

**MACHALA
2021**

Desempeño financiero y su incidencia en el crecimiento empresarial de la Compañía Camaronera JUSTILEGIS S.A del cantón Machala períodos 2019-2020.

INFORME DE ORIGINALIDAD

6%

INDICE DE SIMILITUD

7%

FUENTES DE INTERNET

1%

PUBLICACIONES

3%

TRABAJOS DEL ESTUDIANTE

FUENTES PRIMARIAS

1

repositorio.utmachala.edu.ec

Fuente de Internet

2%

2

[Submitted to Universidad Técnica de Machala](#)

Trabajo del estudiante

1%

3

uisrael.edu.ec

Fuente de Internet

<1%

4

repositorio.utn.edu.ec

Fuente de Internet

<1%

5

ri.ues.edu.sv

Fuente de Internet

<1%

6

www.dspace.uce.edu.ec

Fuente de Internet

<1%

7

baixardoc.com

Fuente de Internet

<1%

8

archive.org

Fuente de Internet

<1%

CLÁUSULA DE CESIÓN DE DERECHO DE PUBLICACIÓN EN EL REPOSITORIO DIGITAL INSTITUCIONAL

Las que suscriben, AREVALO TENEMPAGUAY DIANA GABRIELA y TORRES CHALCO LOURDES RUTH, en calidad de autoras del siguiente trabajo escrito titulado DESEMPEÑO FINANCIERO Y SU INCIDENCIA EN EL CRECIMIENTO EMPRESARIAL DE LA COMPAÑÍA CAMARONERA JUSTILEGIS S.A. DE LA CIUDAD DE MACHALA PERÍODOS 2019-2020, otorgan a la Universidad Técnica de Machala, de forma gratuita y no exclusiva, los derechos de reproducción, distribución y comunicación pública de la obra, que constituye un trabajo de autoría propia, sobre la cual tienen potestad para otorgar los derechos contenidos en esta licencia.

Las autoras declaran que el contenido que se publicará es de carácter académico y se enmarca en las disposiciones definidas por la Universidad Técnica de Machala.

Se autoriza a transformar la obra, únicamente cuando sea necesario, y a realizar las adaptaciones pertinentes para permitir su preservación, distribución y publicación en el Repositorio Digital Institucional de la Universidad Técnica de Machala.

Las autoras como garantes de la autoría de la obra y en relación a la misma, declaran que la universidad se encuentra libre de todo tipo de responsabilidad sobre el contenido de la obra y que asumen la responsabilidad frente a cualquier reclamo o demanda por parte de terceros de manera exclusiva.

Aceptando esta licencia, se cede a la Universidad Técnica de Machala el derecho exclusivo de archivar, reproducir, convertir, comunicar y/o distribuir la obra mundialmente en formato electrónico y digital a través de su Repositorio Digital Institucional, siempre y cuando no se lo haga para obtener beneficio económico.



AREVALO TENEMPAGUAY DIANA GABRIELA

0707018362



TORRES CHALCO LOURDES RUTH

0704650381

DEDICATORIA

El presente trabajo de titulación primeramente se lo dedico a Dios por ser mi guía y apoyo incondicional en todo momento, por cuidar de mis pasos y darme la sabiduría en cada paso que doy para nunca decaer y seguir adelante con lo que me he propuesto a lo largo de mi vida.

A mi madre por sus enseñanzas y consejos brindados y que a pesar de no estar a mi lado en los momentos importantes de mi vida, ha sido mi mayor inspiración, con el cual me he mantenido a lo largo de estos últimos 17 años.

A mis tíos Silvia, Elsa, José, Víctor y demás familiares que a lo largo de este proceso me han ayudado de una u otra manera, haciendo que esta etapa culmine de la mejor manera.

Diana Arévalo Tenempaguay

DEDICATORIA

El presente trabajo de investigación primeramente se lo dedico a mi Dios “El Todopoderoso” por las bendiciones de vida, salud, trabajo; por ser quién cuida y protege en cada paso que doy, por ser siempre mí apoyo en los momentos más difíciles de mi vida.

A mi esposo e hija por su apoyo incondicional en todo el proceso de mi formación académica, por conmigo en todo momento y por creer en mí y en mis capacidades.

A mi madre por ser la persona quien me ha brindado todo su amor, que con sus consejos y palabras de aliento han logrado darme la fuerza para culminar con mi carrera universitaria.

A mis hermanos que siempre me ofrecieron con mucho cariño y de forma desinteresada su ayuda, para que logre con éxito la realización de mis estudios.

Lourdes Ruth Torres Chalco

RESÚMEN

La actividad camaronera es de gran importancia en el Ecuador dado que es un rubro que realiza aportes significativos al PIB de la economía ecuatoriana, es por esto que resulta necesario que las compañías dedicadas a esta actividad gestionen eficientemente sus costos y gastos, así como practicar un análisis financieros adecuado y pertinente que le permita evaluar su desempeño financiero para determinar su crecimiento empresarial dentro de este mercado competitivo.

Por lo detallado anteriormente, el presente trabajo de titulación, tiene por objeto evaluar el desempeño financiero de la compañía camaronera JUSTILEGIS S.A de la ciudad de Machala en los períodos 2019 y 2020 mediante el análisis de su información financiera para la aplicación de los indicadores de liquidez, endeudamiento y endeudamiento; con el fin de determinar su incidencia en el crecimiento empresarial.

La metodología empleada y de acuerdo a las variables establecidas, se aplica el enfoque cualitativo por lo que nos permite obtener información sobre las cualidades del objeto de estudio a través de la entrevista realizada a la contadora de la empresa. El método descriptivo permitirá analizar los estados financieros para posteriormente describir y comparar los datos más representativos de las variables y para finalizar el método hipotético-deductivo permitirá comprobar las hipótesis planteadas sobre el objeto de estudio analizado en el presente trabajo de análisis de casos.

Luego de analizar el desempeño financiero y de acuerdo a los resultados se determinó que las ventas y exportaciones crecieron en el año 2020, así como sus costos y gastos, no obstante la compañía mantiene una buena liquidez con la cuál puede solventar sus deudas con terceros, al no poseer un índice de endeudamiento elevado, por lo que le ha permitido mantener una rentabilidad que a pesar de haber disminuido levemente en el año 2020 sigue generando renta, realizando sus operaciones eficientemente que le han permitido crecer en el ámbito empresarial.

Palabras claves: desempeño financiero, indicadores, liquidez, endeudamiento, rentabilidad, crecimiento empresarial.

ABSTRACT

The shrimp activity is of great importance in Ecuador since it is an area that makes significant contributions to the PIB of the Ecuadorian economy, which is why it is necessary for companies engaged in this activity to efficiently manage their costs and expenses, as well as to practice an adequate and relevant financial analysis that allows them to evaluate their financial performance to determine their business growth within this competitive market.

For the above detailed, this degree work, aims to evaluate the financial performance of the shrimp company JUSTILEGIS S.A of the city of Machala in the periods 2019-2020 through the analysis of tis financial information for the application of liquidity indicators, indebtedness and profitability; in order to determine its impact on business growth.

The methodology used and according to the variables established, the qualitative approach is applied, which allows us to obtain information on the qualities of the object of study through the interview with the company's accountant. The descriptive method will allow us to analyze the financial statements to later describe and compare the most representative data of the variables and finally the hypothetical-deductive method will allows us to test the hypotheses raised about the object of study analyzed in this case analysis work.

After analyzing the financial performance and according to the results it was determined that sales and exports grew in the year 2020, as well as its costs and expenses, however the company maintains a good liquidity with which it can pay its debts with third parties, as it doesn't have a high indebtedness index, which has allowed it to maintain a profitability that despite having decreased slightly in the year 2020 continues to generate income, performing its operations efficiently, which has allowed it to grow in the business environment.

Keywords: Financial performance, Indicators, Liquidity, Indebtedness, Profitability, Business growth.

ÍNDICE GENERAL

DEDICATORIA	1
DEDICATORIA	2
RESÚMEN	3
ABSTRACT.....	4
ÍNDICE DE TABLAS	7
ÍNDICE DE FIGURAS	8
Introducción	9
CAPITULO I.....	10
GENERALIDADES DEL OBJETO DE ESTUDIO	10
1.1 Definición y contextualización del objeto de estudio.	10
1.1.1 Tema de investigación	10
1.1.2 Objeto de estudio	10
1.1.3 Contextualización	10
1.2 Hechos de interés	11
1.2.1 Problemática de la investigación	11
1.2.2 Justificación de la investigación	12
1.3 Objetivos	13
1.3.1 Objetivo general.....	13
1.3.2 Objetivos específicos	13
CAPITULO II.	14
FUNDAMENTACIÓN TEÓRICO - EPISTEMOLÓGICA DEL ESTUDIO.	14
2.1 Descripción del enfoque epistemológico de referencia.	14
2.1.1 Antecedentes investigativos.....	14
2.1.2 Fundamentación Legal.....	15
2.2 Bases teóricas de la investigación.	16
2.2.1 Desempeño financiero	16
2.2.2 Estados financieros	17
2.2.3 Crecimiento empresarial.....	19
2.2.4 Indicadores financieros	23
2.2.5 Indicadores liquidez.....	23
2.2.6 Indicadores de endeudamiento	25
2.2.7 Rentabilidad	25
2.2.8 Indicadores de Rentabilidad	26

CAPITULO III.....	28
PROCESO METODOLÓGICO	28
3.1 Diseño o tradición de investigación seleccionada.....	28
3.1.1 Modalidades básicas de la investigación	28
3.1.2 Metodología de la investigación.....	28
3.1.3 Análisis de factibilidad de la investigación	30
3.2 Proceso de recolección de datos en la investigación.....	31
3.2.1 Plan de recolección de la información.....	31
3.2.2 Plan de procesamiento y análisis de la información	32
3.3 Sistema de categorización en el análisis de los datos	37
3.3.1 Aplicación de los instrumentos.....	37
CAPÍTULO IV.....	64
RESULTADOS DE LA INVESTIGACIÓN	64
4.1 Descripción y argumentación teórica de resultados.....	64
4.2 Conclusiones	69
4.3 Recomendaciones.....	71
BIBLIOGRAFÍA	72
Anexos.....	78

ÍNDICE DE TABLAS

Tabla 1. Indicadores de liquidez.....	35
Tabla 2. Indicadores de endeudamiento	36
Tabla 3. Indicadores de rentabilidad.....	36
Tabla 4. Estado de Resultados Integrales JUSTILEGIS S.A períodos 2019-2020	39
Tabla 5. Estado de Situación Financiera JUSTILEGIS S.A períodos 2019-2020.....	44
Tabla 6. Capital de trabajo	54
Tabla 7. Razón corriente	55
Tabla 8. Razón rápida	56
Tabla 9. Razón de deuda.....	56
Tabla 10. Razón de deuda patrimonio	57
Tabla 11. Margen de utilidad bruta.....	58
Tabla 12. Margen de utilidad operacional	59
Tabla 13. Margen de utilidad neta	60
Tabla 14. Rendimiento sobre los activos (RSA)	60
Tabla 15. Rendimientos sobre el patrimonio (RSP)	61
Tabla 16. Resumen análisis financiero	62
Tabla 17. Análisis crecimiento empresarial.....	62

ÍNDICE DE FIGURAS

Ilustración 1. Plan de recolección de la información.....	31
Ilustración 2. Plan de procesamiento de la información.....	34
Ilustración 3. Ventas netas	49
Ilustración 4. Exportaciones	49
Ilustración 5. Costos	50
Ilustración 6. Materia prima	50
Ilustración 7. Mano de obra	51
Ilustración 8. Suministros y materiales.....	51
Ilustración 9. Gastos	52
Ilustración 10. Mano de obra personal administrativo	52
Ilustración 11. Transporte	53
Ilustración 12. Suministros y materiales.....	53

Introducción

La empresa JUSTILEGIS S.A es una compañía camaronera que tiene entre sus actividades; la crianza, explotación y producción de larvas de camarón, iniciando sus labores operativas en la ciudad de Guayaquil-Parroquia Ximena a mediados del año 2007 de la Provincia del Guayas y en la actualidad sus oficinas administrativas se encuentran ubicadas en la Ciudad de Machala, desde su constitución la empresa ha venido desarrollando sus actividades operativas y administrativas eficientemente comercializando y exportando en la actualidad un producto de calidad tanto en el Ecuador como en el exterior.

El desempeño financiero en la actualidad es una de las herramientas que permite a toda empresa evaluar su situación financiera ayudando a determinar ¿Qué tan eficiente? y de ¿cómo se están realizando las labores dentro de la empresa?, por lo tanto, resulta importante conocer que tan exitosa es la empresa en términos de liquidez, solvencia y rentabilidad mediante la ayuda de indicadores financieros que permitan determinar el crecimiento empresarial y faciliten la toma de decisiones. (Freire Quintero et al., 2019)

El presente trabajo de investigación tiene como finalidad evaluar el desempeño financiero mediante indicadores de liquidez, endeudamiento y rentabilidad de la empresa camaronera JUSTILEGIS S.A. períodos 2019-2020, con la finalidad de conocer su incidencia en el crecimiento empresarial.

El presente trabajo de titulación a través del análisis de casos tiene como metodología la revisión de fuentes bibliográficas de acuerdo al objeto de estudio en aspectos teóricos, utilizando una modalidad de investigación con enfoque cualitativo, metodología descriptiva e hipotética-deductiva. En lo cualitativo nos permite obtener información sobre las cualidades del objeto de estudio mediante la aplicación de instrumentos como lo es la entrevista para la indagación y obtención de datos de primera mano, la misma que fue aplicada a la contadora, de la cual se obtuvo información sobre el estado actual de la empresa JUSTILEGIS S.A. El método descriptivo permitirá analizar los estados financieros para posteriormente describir y comparar los datos más representativos de las variables y para finalizar el método hipotético-deductivo permitirá comprobar las hipótesis planteadas sobre el objeto de estudio analizado en el presente trabajo de análisis de casos.

CAPITULO I

GENERALIDADES DEL OBJETO DE ESTUDIO

1.1 Definición y contextualización del objeto de estudio.

1.1.1 Tema de investigación

Desempeño financiero y su incidencia en el crecimiento empresarial de la compañía camaronera JUSTILEGIS S.A del cantón Machala períodos 2019-2020.

1.1.2 Objeto de estudio

El presente trabajo de titulación a través del análisis de casos tiene como objeto de estudio analizar los datos financieros de la compañía camaronera JUSTILEGIS S.A de la ciudad de Machala en los períodos 2019-2020 a fin de evaluar su liquidez, endeudamiento y rentabilidad, mediante la aplicación de indicadores financieros para obtener mayor información sobre su desempeño financiero, así como conocer cuál ha sido su crecimiento empresarial en los últimos dos años.

1.1.3 Contextualización

A nivel mundial la industria del camarón representa uno de los principales sectores que contribuyen al crecimiento económico del país, dado que, con su aporte se convierten en un eslabón fundamental en el encadenamiento de la actividad económica; donde el sector productivo para su exportación se concentra en los países de Asia, Centroamérica y Suramérica aportando riquezas en el desarrollo de los mismos. En virtud de ello, es evidente la tasa de rentabilidad que poseen las empresas camaroneras y lo esencial que se vuelve mantener información financiera que permita evitar fraudes y falencias en los resultados financieros durante un determinado periodo puestos que, a partir de los mismos se toman las decisiones adecuadas y se aplican las estrategias idóneas que contribuyen en la continuidad de las organizaciones. (Dávila López et al., 2020)

En el contexto nacional, la situación de las empresas camaroneras no está alejada a lo ya mencionado con anterioridad, dado que, hoy en día esta industria gracias a sus márgenes de beneficios económicos que ha presentado a lo largo de los años se ha convertido en uno de los rubros con relevante importancia dentro de los ingresos tradicionales del país y que no tienen relación directa con la exportación petrolera, de ahí, la necesidad que se mantenga un correcto manejo de los recursos que permita evitar la aparición de fraudes que puedan afectar el desempeño financiero de la entidad. (Alvarez Cañares et al., 2021)

Por lo acotado, la provincia de El Oro es considerada una de las más productivas con relación a este fruto marino, solo siendo superada por la provincia del Guayas y los ingresos que se producen por esta actividad no solo benefician a las más de 200 mil familias que dependen de dicha producción, sino que a su vez se fortalece la economía del país. (Varela Véliz., 2017). En este sentido, la concentración de toda la producción de camarón en la provincia se realiza en la ciudad de Machala, por lo que se efectúan negociaciones y actividades, de ahí, que se pretende realizar el estudio en la empresa JUSTILEGIS S.A.

A partir de lo descrito, se da origen a la importancia de mantener un adecuado manejo de las finanzas debido a que, en este sector productivo el recurso más escaso como lo es el dinero, se invierte para generar nuevas fuentes de recursos que permitan la obtención de un mejor rendimiento del producto, razón por la cual, es necesario un control financiero oportuno, que proporcione información para visualizar las proyecciones de los indicadores financieros desde diferentes análisis de modo que, servirán como fuente de información para inversionistas e instituciones financieras dado que, si se efectúa una incorrecta aplicación de los ratios de liquidez, endeudamiento y rentabilidad se pueden tomar decisiones incorrectas que pueden afectar en la permanencia de la entidad en el mercado competitivo.

1.2 Hechos de interés

1.2.1 Problemática de la investigación

¿En qué medida influye el desempeño financiero en el crecimiento empresarial de la compañía JUSTILEGIS S.A. del cantón Machala?

La actividad camaronera es de gran importancia para la economía del país siendo el segundo rubro más grande de fuente generadora de ingresos por su participación en el mercado internacional, por lo tanto es necesario que las empresas dedicadas a este sector mantengan un buen desempeño financiero para generar fuentes de empleos, por lo tanto es necesario que la compañía JUSTILEGIS S.A. dedicada a la comercialización y exportación de camarón mantenga una buena estabilidad financiera que le ayude a su crecimiento empresarial y así pueda mantenerse en este mercado que día a día es tan competitivo.

Una incorrecta aplicación de indicadores en términos de razones financieras, afectan a la compañía camaronera dado que no podría conocer su solvencia económica, y en consecuencia si presenta dificultades a la hora de pagar sus pasivos o a al momento de realizar una inversión, así como no sería posible determinar si está teniendo un adecuado rendimiento de las labores realizadas; por lo que llevaría a una inadecuada toma de decisiones por parte de los funcionarios de la compañía.

El deficiente desempeño financiero de la compañía radica en el incremento de sus costos y gastos dado que en los últimos dos años y ante las diversas situaciones que han atravesado muchas empresas producto de la pandemia de COVID-19 se han visto afectadas por el incremento en los valores de sus costos y gastos necesarios para poder desarrollar sus actividades operativas eficientemente y que por lo tanto se ha producido una disminución en la rentabilidad de la compañía.

Toda empresa necesita de mano de obra para poder desarrollar sus actividades tanto en la parte operativa como productiva para así llevar a cabo el proceso de elaboración y o comercialización de un producto o servicio, por lo tanto, es necesario que una empresa mantenga una buena estabilidad de trabajadores dado que una disminución de los mismos puede afectar a su crecimiento empresarial y en consecuencia las ventas.

1.2.2 Justificación de la investigación

El presente trabajo investigativo se fundamenta en la evaluación a los estados financieros de la compañía camaronera JUSTILEGIS S.A. en los períodos 2019-2020 para la aplicación de indicadores de liquidez, endeudamiento y rentabilidad. Cada organización independientemente de si es una empresa comercial o industrial debe cumplir con los respectivos lineamientos que contribuyan a mantener una adecuada administración de los recursos financieros, teniendo a consideración que son la fuente de ingresos y a su vez del movimiento que reflejan los mismos dependerá el resultado de los indicadores financieros que muestran la liquidez, endeudamiento y rentabilidad.

En todas las entidades dedicadas a la producción es posible evidenciar un inventario que posee una considerable rotación asociada a los diversos procesos mediante los cuales debe pasar el producto para llegar a su etapa final, motivo por el cual, es esencial que se mantenga un adecuado control de los inventarios. No obstante, independientemente de si es una empresa comercial o industrial se debe cumplir con los respectivos lineamientos

que contribuyan a mantener una adecuada administración de los inventarios teniendo a consideración que son la fuente de ingresos y a su vez del movimiento que reflejan los mismos dependerá el resultado del desempeño financiero mediante la aplicación de indicadores para mostrar su solvencia, capacidad de pagar sus deudas y rendimiento en la organización.

En este sentido, en el mundo de los negocios es imprescindible que las organizaciones cuenten con información útil y confiable acerca de los rendimientos financieros de tal manera que, le permita determinar su nivel de crecimiento, liquidez, solvencia y rentabilidad, con respecto de periodos anteriores, e influya oportunamente en la toma adecuada de decisiones. Desde este punto de vista, la presente investigación gana relevancia en virtud de que, en la industria camaronera es notorio que no se lleva un adecuado control de las finanzas conllevando a que se produzca falencias e inclusive desconfianza en la información financiera resultante por ello, un análisis de la información presentada permitirá aplicar las mejores estrategias que favorezcan no solo a los productores, sino a proveedores y trabajadores.

El aporte que brinda la investigación a desarrollar se efectúa en la evaluación al desempeño financiero que tiene una organización dedicada a la producción de camarón para determinar su solvencia, capacidad de pago con terceros y rendimientos que puedan darse, de tal manera que, para futuros periodos se puedan considerar las mejores opciones que encaminan a los objetivos esperados por los responsables de la misma.

1.3 Objetivos

1.3.1 Objetivo general

Evaluar el desempeño financiero mediante indicadores de liquidez, endeudamiento y rentabilidad de la compañía camaronera JUSTILEGIS S.A. períodos 2019-2020, con la finalidad de conocer su incidencia en el crecimiento empresarial.

1.3.2 Objetivos específicos

- Determinar la liquidez de la compañía camaronera JUSTILEGIS S.A. períodos 2019-2020.
- Analizar el desempeño financiero de la compañía camaronera JUSTILEGIS S.A. períodos 2019-2020.
- Identificar cuáles son los factores determinantes en el crecimiento empresarial de la compañía camaronera JUSTILEGIS S.A. períodos 2019-2020.

CAPITULO II.

FUNDAMENTACIÓN TEÓRICO - EPISTEMOLÓGICA DEL ESTUDIO.

2.1 Descripción del enfoque epistemológico de referencia.

2.1.1 Antecedentes investigativos

Luego de haber consultado diversas tesis doctorales que posean relación con el título de la presente investigación, se expone a continuación algunos de estos trabajos, en vista que los resultados de estos han servido como referencia para el desarrollo de esta investigación.

- La investigación realizada por Carrillo (2019) tuvo como objetivo identificar la relación que existe entre la cultura organizacional con el desempeño financiero en las entidades financieras ecuatorianas, específicamente las cooperativas de ahorro y crédito. En donde, entre los resultados a los que el autor llegó, se encuentra que debe existir una relación directa y positiva entre la cultura organizacional para obtener resultados que incrementen el desempeño financiero, sin embargo, se debe tener en cuenta que el clima organizacional no aporta buenos resultados que conlleven al incremento de la rentabilidad de la organización.
- La tesis doctoral desarrollada por Duque (2020) tiene entre sus objetivos el análisis de los vínculos que existen en relación a las empresas multilatinas en cuanto a lo que tiene que ver con las actividades de responsabilidad social y su desempeño financiero. Por lo que a través del desarrollo de actividades de RSC en las organizaciones existirán variables que se encargan de ser las moderadoras de la relación que existe entre el desempeño financiero y las expectativas de internacionalizarse.

Asimismo, es posible evidenciar que en las RSC existen factores internos que permiten generar recursos financieros y estos a su vez permiten que mejore el desempeño financiero de tal manera que, permita cumplir con las expectativas de las altas demandas.

- El objetivo de la investigación realizada por Rodríguez (2015) se enfoca en el desempeño financiero y la ejecución de actividades de responsabilidad social para examinar la relación que existe entre ambas variables en la banca europea. Por lo que respecta a la hipótesis presentada, el autor establece que, existen diferentes

teorías que dan explicación a la relación que se da entre las variables planteadas a estudiar.

Entre las conclusiones a las que llegó el autor, se encuentra en primer lugar que se han efectuado algunos estudios que han intentado describir la relación preexistente de acuerdo a las variables planteadas en las diferentes organizaciones, mismos que han obtenido como resultado que, se evidencia una relación positiva entre ambas variables, asimismo se han desarrollado índices que permitan conocer el desempeño financiero de una organización tal es el caso del ROA y ROE.

De igual manera, el autor señala que para analizar a las dos variables se debe considerar el impacto que tienen los diferentes grupos de interés en cuanto a una relación positiva entre ambas actividades, y a su vez es necesario determinar qué componente de responsabilidad social tiene mayor incidencia en el desempeño financiero.

- El principal problema presentado en la investigación realizada por Paz (2016) es analizar los factores de la administración, en cuanto a la pequeña y mediana empresa de la ciudad de San Pedro Sula en Honduras que permitan evaluar la rentabilidad de las mismas de manera exacta durante el período 2016. Entre las conclusiones a las que el autor ha arribado se encuentran que los factores que permitirán determinar la rentabilidad de las empresas son aplicados mínimamente e incluso no son considerados al momento de planificar y se basan en otros factores que no permiten evidenciar la realidad de la organización.

Asimismo, el autor señala que para evaluar la rentabilidad de manera exacta se debe estructurar una propuesta financiera que permita integrar en su conjunto el proceso administrativo de tal manera que, sea posible realizar un análisis periódicamente que aporte a la toma de decisiones financieras.

2.1.2 Fundamentación Legal

La investigación realizada a través del análisis de caso basa su fundamentación legal en las siguientes leyes y reglamentos en donde se redactan sus respectivos artículos:

El Art. 284 de la Constitución de la República del Ecuador en su capítulo cuarto, numeral 2 establece los objetivos de la política económica donde indica los siguientes: “Incentivar la producción nacional, la productividad y competitividad sistémicas, la acumulación del

conocimiento científico y tecnológico, la inserción estratégica en la economía mundial y las actividades productivas complementarias en la integración regional” (Asamblea Nacional República del Ecuador, 2008, pág. 139)

El Art. 46 de la Ley orgánica para el desarrollo de la acuicultura y pesca habla sobre las líneas de acceso al crédito por parte del Estado donde establece el otorgamiento de créditos a través de la banca pública preferentemente al sector acuicultor y de pesca, debiendo ofrecer circunstancias favorables en términos de plazos, tasas, periodos de pagos y gracia, que le permitan financiarse en la adquisición de todo tipos de equipos y proyectos que sirvan para desarrollar sus labores eficientemente. (Asamblea Nacional República del Ecuador, 2020)

El presente estudio de análisis de caso se encuentra relacionado con la producción y explotación de camarón como es el caso de la empresa JUSTILEGIS S.A y su tratamiento contable se acoge a la Norma Internacional de Contabilidad (NIC 41) Agricultura, que regula su aplicación contable en cuanto a los activos biológicos, en todas sus fases de producción, así como la medición de los mismos. (Tene, 2020)

Dado que existen diferentes modalidades para un trabajo de titulación en la Guía complementaria para la instrumentalización del sistema de titulación de pregrado de la UTMACH, en su Artículo 32 sobre la estructura de los análisis de casos, hace mención que el mismo requiere de un nivel de investigación profunda por cuanto debe enfocarse al objeto de estudio, donde se requiere de una referencia y una identificación teórica hacia dónde va direccionado el presente estudio de caso. (Universidad Tecnica de Machala, 2017).

2.2 Bases teóricas de la investigación.

2.2.1 Desempeño financiero

El desempeño financiero en una organización es considerado el medio por el cual se trata de medir el éxito financiero que ha obtenido la misma durante un determinado período, hablar sobre el desempeño financiero es hacer énfasis a uno de los ratios que se utiliza con mayor frecuencia dentro de las entidades para cuantificar los logros obtenidos por la misma en términos de rentabilidad, en otras palabras, se trata de evidenciar la efectividad de la administración para generar ingresos a partir de los recursos disponibles. (Freire Quintero et al., 2019)

Desde este punto de vista, el desempeño financiero está representado por la rentabilidad misma que es considerada por Soriano (2010) que es citado por (Jara Quevedo et al., 2018) Como la capacidad que posee una organización para obtener beneficios en función de los recursos que se utilizan para efectuar sus operaciones. En este sentido, la rentabilidad de una institución puede ser medida a través de análisis financieros en donde se emplearán las denominadas herramientas financieras entre las cuales se encuentran los indicadores financieros mismos que sirven para la respectiva interpretación de datos y obtener resultados que permitan contribuir al proceso de toma de decisiones. (Jara Quevedo et al., 2018)

Los indicadores financieros son considerados como aquellos instrumentos mediante el cual el profesional responsable de elaborar el análisis financiero podrá evaluar las fortalezas y debilidades que existen dentro de una entidad a través de considerar aspectos como el rendimiento, rentabilidad y crecimiento (Perez Duarte et al., 2018). De acuerdo con (Salazar Mosquera, 2017) estos indicadores financieros se encuentran divididos en cuatro grupos entre los que es posible evidenciar los siguientes:

- Indicadores que se centran en medir la liquidez
- Indicadores que evalúan el endeudamiento de la organización con terceros.
- Indicadores que analizan la capacidad de producir excedentes a partir de los recursos de la empresa para mantenerse en el tiempo.
- Indicadores que miden la capacidad de administrar los recursos.

Por lo descrito, para el caso de la presente investigación relacionada a analizar el desempeño en términos financieros, mediante indicadores que ayuden a determinar su solvencia, capacidad de pago con terceros y rendimientos los mismos que permitirán obtener como resultado como se ha ido produciendo el desempeño laboral y si la entidad seleccionada ha alcanzado un crecimiento significativo.

2.2.2 Estados financieros

Los estados financieros o también conocidos como estados contables comprenden al conjunto de cuentas estructuradas que reflejan la posición económica de una organización durante un ejercicio fiscal. La NIC 1 establece que los estados financieros no solo permiten conocer la situación financiera de una entidad, sino que a su vez muestran el desempeño financiero de la misma, suministrando de esta manera información de gran

importancia para la toma de decisiones y aplicar estrategias mismas que estará relacionada con todos las cuentas y entre otros movimientos que se hayan realizado e influido en el patrimonio. (Perea et al., 2016)

En resumidas palabras, los estados financieros permiten otorgar información asociada con la realidad histórica de la entidad que servirá como instrumento para tomar acciones que permitan su continuidad a futuro. En virtud de ello, (Cando et al., 2020) Señala que, los estados financieros deben ser presentados de manera razonable, es decir que, mantengan una presentación confiable sobre los movimientos que tienen relación con las definiciones y criterios de reconocimientos de los principales grupos de cuentas mencionadas ya con anterioridad.

Por otra parte la IFRS (2018) a través de la NIC 1 establece que una empresa deberá presentar cinco informes financieros en los que se encuentran los siguientes:

- **Estado de situación financiera:** en este estado se muestra la situación económica de la empresa en determinado periodo haciendo una relación de las inversiones con las deudas y los recursos externos.
- **Estado de Resultados del periodo y otro resultado integral del periodo:** dentro de este informe se muestra cómo han ido surgiendo las ventas, costos y gastos de una organización, permitiendo identificar si el resultado es positivo al generar ganancias o negativo al generar pérdidas durante el ejercicio económico.
- **Estado de Cambios en el Patrimonio:** muestra los aportes realizados por los socios y como se han distribuido las utilidades.
- **Estado de flujos de efectivo:** en este estado se muestran las inversiones, operaciones y financiación que se han obtenido.
- **Las notas aclaratorias:** donde se detallan las políticas contables y otras que contienen información explicando detalles para la mejor comprensión de los resultados.

No obstante, para efectos de la presente investigación se toman a consideración los estados de situación financiera y resultados.

2.2.2.1 Estado de situación financiera

Mediante este documento financiero se da a conocer la realidad financiera de una empresa en un período determinado, otorgando información de los activos, pasivos y patrimonios (Elizalde, 2019). El balance general, se desarrollará bajo la estructura y aplicación de la ecuación contable conforme lo establecido en los principios básicos de contabilidad, aunque con regularidad su formato obedece a criterio personales de los profesionales responsables por lo que, se considera que no existe una presentación estándar para el mismo.

Para otros autores como (Soto & Blanco Hernandez , 2018) el balance general no solo es considerado como el instrumento o documento mediante el cual se conoce la posición financiera de una organización en un tiempo establecido, sino que, a su vez es considerado como la fotografía de la entidad en el momento requerido.

2.2.2.2 Estado de resultados

Este informe financiero permite conocer a los usuarios de la información de una entidad el monto al que asciende la utilidad o pérdida que se originó por medio de las actividades operacionales durante un determinado periodo. De acuerdo con Elizalde (2019) dentro de este estado financiero es posible conocer con exactitud y de manera detallada todos los ingresos y gastos que se han efectuado en la organización reflejando una utilidad o pérdida que tendrá incidencia en la rentabilidad de la misma.

Para, de la O Soto & Blanco Hernández (2018) el procedimiento que se debe seguir para conocer si se obtuvo una ganancia o pérdida es el siguiente:

$$\text{Ingresos (Ventas)} - \text{Costos} - \text{gastos} = \text{Utilidad o pérdida del ejercicio}$$

En definitiva, para conocer los resultados del presente estado financiero es necesario desglosar de forma detallada todos los ingresos y gastos distribuyéndolos en las respectivas categorías de tal manera que, sea posible constatar si la empresa está cumpliendo con los objetivos financieros propuestos.

2.2.3 Crecimiento empresarial

El crecimiento empresarial es considerado como el progreso que va experimentando una organización en ámbitos relacionados a rentabilidad, producción, cartera de clientes y posicionamiento de la marca frente a la competencia. En las empresas este progreso se

evidencia cuando se requiere tomar acciones para acoplarse a un nuevo escenario mismo que es más demandante.

Existen dos tipos de factores que fomentarán el crecimiento empresarial, tales como: internos y externos los mismos que van desde lo que constituye la estructura de la organización hasta el entorno en el que se desarrollan las actividades de la misma tomando a consideración clientes, empresas competidoras y proveedores. (Correa Jimenez, 2019)

Que una empresa crezca empresarialmente es un factor determinante en la economía de un país, por lo que representa el tejido empresarial de una región dado que resulta un aspecto clave para activar la economía, así como fomentar el desarrollo socioeconómico del mismo. (Miralles et al, 2018)

Por otra parte, si bien con anterioridad se mencionó que, la organización puede evidenciar el momento en que está creciendo a través acciones, existen determinados indicadores que reflejan que una entidad está creciendo tales como:

- Aumentar el número de trabajadores en todos los niveles (administración y producción).
- Rotación del inventario mucho más rápida.
- Creación de nuevos puntos de ventas y canales de comercialización.
- Mejor participación en el mercado competitivo.
- Presencia en nuevos sectores.
- Apertura de nuevas oficinas de la organización.

En conclusión, el crecimiento empresarial es el resultado de la efectividad de los procesos aplicados por una empresa para mejorar continuamente y de esta manera, alcanzar los objetivos planteados que se podrán evidenciar a través de diferentes situaciones que denotan el logro de las metas propuestas.

2.2.3.1 Factores para determinar el crecimiento empresarial

2.2.3.1.1 Aumento número de trabajadores

En las empresas, la productividad es considerada como el factor esencial en el crecimiento económico, por lo cual, es indispensable que se analicen los elementos que participan en su incremento. Uno de los elementos que está presente en el crecimiento es el recurso humano puesto que, se encuentra inmerso en las diferentes fases de productividad por lo

cual requiere un número considerable de personas participantes sin embargo, es difícil cuantificar la incidencia de cada uno de ellos sobre el crecimiento empresarial, puesto que, pueden actuar individualmente, en grupo o como organizaciones. (Fontalvo, de la Hoz, & Morelos Gómez, 2017).

En este sentido, (Quijia et al., 2021). Señala que para aumentar la competitividad es necesario que los empleados de las organizaciones cuenten con altos niveles de preparación académica dado que, a través de sus conocimientos permitirán obtener mayor productividad. Es decir, el crecimiento empresarial de una organización no se debe al incremento del número de trabajadores sino que, es necesario optar por tener bajo las instalaciones a personal capacitado que conlleven a obtener los niveles económicos que se esperan alcanzar.

En resumidas palabras, el aumento de trabajadores es un factor que incide en el crecimiento empresarial dado que, se necesita de un número considerable de elementos que realicen las actividades operacionales de la entidad, sin embargo, no solo es necesario tener cantidad sino que a su vez cada uno de los involucrados mantengan el conocimiento que les permita efectuar correctamente cada operación asignada.

2.2.3.1.2 Incremento de ventas

En el crecimiento empresarial el aumento de los ingresos por ventas resulta un factor clave, mediante el cual se mide el incremento que tiene la entidad dado que, a través de los informes anuales le permite a los responsables de la administración conocer los recursos con los que cuenta para poder efectuar las diferentes actividades a corto y largo plazo, o a su vez conocer el tiempo de en el cual realizar las operaciones. (Bernal, 2018).

A partir de ello, las ventas se convierten en uno de los indicadores que permiten alcanzar el crecimiento empresarial y su aumento favorece significativamente a la organización, puesto que, a través de los ingresos obtenidos por la misma es posible cumplir con las diferentes actividades que tienen planificadas la entidad.

2.2.3.1.3 Incremento de costos

Conforme se produce la globalización las organizaciones se han enfrentado a diferentes problemas que atentan con su competitividad por lo cual, se han visto en la necesidad de obtener una ventaja competitiva que le permita ser eficaz y eficiente en el contexto que

se desenvuelve. De acuerdo con (Nery et al., 2019). Toda actividad implica un costo que la entidad deberá asumir.

En este sentido, los costos generalmente son denominados como la segunda variable que determina el crecimiento empresarial dado que, sobre los mismos se establece un margen de ganancia (Bernal, 2018). Un sistema de costos contribuye a la identificación, medición, procesamiento y comunicación de la información que permitirá calcular el costo de un bien o servicio que se vuelve esencial para la toma de decisiones (Osorio et al., 2011).

Los costos en una organización generan un valor agregado cuando proporcionan información de cuánto cuesta producir un bien o servicio y si es conveniente tomar la decisión de crecer o simplemente sobrevivir (Osorio et al., 2011). Asimismo, en el caso de los costos durante el crecimiento empresarial lo más recomendable es su disminución puesto que, a menor recursos utilizados mayor será la utilidad de la empresa sin embargo, se debe tener como prioridad aquellos costos necesarios para mantener la producción; un incremento de los costes no solo conlleva a disminuir la ganancia a obtener sino que puede debilitar las posibilidades de sobrevivir y seguir creciendo.

Según (Calderón et al., 2018) es importante considerar las implementaciones tecnológicas que aportan a que se reduzcan los costos aumentando la automatización en los procesos de producción. Es decir, los costos si bien en una organización son importantes para obtener la producción estimada, es importante analizar cada una de las situaciones que permitan reducir el monto de los mismos puesto que, los mismos inciden directamente en la utilidad a obtener para la organización.

2.2.3.1.4 Incremento de gastos

En las organizaciones con regularidad se utilizan diferentes recursos sean físicos, humanos o financieros para efectuar las operaciones comunes de la misma, sin embargo, se debe mantener un equilibrio y control de los mismos dado que, un incremento de estos rubros conlleva a que la ganancia a percibir disminuya. Por ello, (Pereira, 2019) señala que, en una organización es necesario adoptar medidas que permitan la optimización de recursos tanto en los costos como en los gastos de tal manera que, se contribuya a obtener una mejor rentabilidad.

Por lo descrito, es evidente que los gastos al igual que los costos estarán presentes durante las actividades operacionales de la organización, no obstante, se debe mantener un control

de los mismos puesto que, un incremento de estos rubros contribuye a que la rentabilidad a obtener disminuya y existan complicaciones en la entidad para poder cubrir las distintas obligaciones en los diferentes períodos.

2.2.3.1.5 Incremento participación en el mercado

El incremento de participación en el mercado es considerado como aquella posibilidad que tiene una entidad de crecer en el entorno en el cual sus productos se comercializan actualmente, aplicando tres tipos de estrategias enfocadas en atraer a sus clientes cotidianos, a los clientes de los competidores y aquellos futuros clientes potenciales que aún no forman parte del comercio de la organización. De acuerdo con (Calderón et al., 2018) Que se produzca el incremento de la demanda viene determinada de acuerdo al grado de aceptación que tenga el bien o servicio ofertado, sin embargo, no es una limitación para las empresas sino un reto al que pueden acceder y modificar a través de las técnicas de venta.

2.2.4 Indicadores financieros

También conocidos como razones financieras son de gran importancia en la valoración de las diferentes cuentas que existen en los estados financiera de una entidad y de esta manera realizar el respectivo análisis en la liquidez, solvencia y rentabilidad con la finalidad de reflejar la eficiencia operativa de la misma, por lo tanto, facilita a la parte administrativa y parte del departamento financiero para la productiva de una empresa. (Correa et al., 2018)

2.2.5 Indicadores liquidez

Este indicador sirve como instrumento de medición para evaluar la capacidad de una entidad para cancelar las deudas que mantiene con terceros a corto plazo, por lo que mientras más alto sea la liquidez hay mayor posibilidad que la entidad pueda cancelar sus deudas, es relevante señalar que ayuda a convertir ciertos activos y pasivos corriente en efectivos, es por ello que estos ratios son importante para saber la situación real económico de una empresa. (Vásquez et al., 2021)

2.2.5.1 Capital de trabajo

Este indicador conocido también como “fondo de maniobra” son recursos que requiere una entidad para continuar normalmente con sus actividades y funcionamiento, para de esta manera poder hacer inversiones con sus recursos corrientes con el objetivo de cumplir sus obligaciones a corto plazo, es decir aquellos activos que una empresa espera convertir en efectivo, por lo tanto nos ayuda a afrontar compromisos en las actividades operacionales diarias de un periodo menor a un año. (García et al., 2017)

$$\text{Capital de trabajo} = \text{Activo corriente} - \text{Pasivo corriente}$$

Fuente: (Gitman & Zutter, 2012)

2.2.5.2 Razón corriente

La razón corriente también conocida como relación corriente nos indica si la empresa cuenta con recursos líquidos suficientes para cancelar sus deudas con terceros dentro de un período dado, por lo tanto, nos permite determinar el índice de liquidez para cumplir sus compromisos en un plazo determinado de menos de un año, de modo que su propósito es verificar las posibilidades de la entidad y afrontar sus obligaciones. (Quevedo et al., 2020)

$$\text{Razón corriente} = \frac{\text{Activo corriente}}{\text{Pasivo corriente}}$$

Fuente: (Gitman & Zutter, 2012)

2.2.5.3 Razón rápida

Este indicador conocido también como prueba ácida permite a la organización conocer su capacidad para cubrir con sus obligaciones corrientes, se puede señalar que es parecida a la razón corriente la cual la diferencia es que este ratio no se considera los inventarios ya que “este es un activo con menor liquidez” es decir que se concentra en el efectivo, valores negociables y las cuentas por cobrar relacionadas con las obligaciones para la empresa. (Herrera et al., 2016)

$$\text{Razón rápida} = \frac{\text{Activos corrientes} - \text{Inventarios}}{\text{Pasivos Corrientes}}$$

Fuente: (Gitman & Zutter, 2012)

2.2.6 Indicadores de endeudamiento

Estos indicadores miden la participación del capital en lo que se refiere a proveedores y acreedores con los activos de dicha entidad, por consiguiente, esta ratio sirve para observar la utilización de los recursos externos y de esta manera le permite ver hasta dónde puede otorgar crédito mediante un análisis de la utilidad por las ventas o productividad de la misma. (Gil et al., 2018)

2.2.6.1 Razón de deuda

El indicador de razón de deuda indica el nivel de endeudamiento que se dan en las inversiones, por lo tanto, mientras más alto sea este indicador, refleja que la organización fue financiada en mayor parte por los inversionistas para obtener los beneficios esperados. (Nava Rosillón, 2009)

$$\text{Razón deuda} = \frac{\text{Total de pasivos}}{\text{Total de activos}}$$

Fuente: (Gitman & Zutter, 2012)

2.2.6.2 Razón de deuda – patrimonio

El indicador de razón deuda - patrimonio nos establece la relación que existe entre el pasivo y el capital aportados por los socios, de esta manera permite medir la participación de apalancamiento financiero en una organización en la cual debe ser bajo para no generar intereses, también evalúa la solvencia y compromiso de inversión con recursos de terceros, es por ello que se debe realizar un análisis y poder tomar las mejores decisiones en cuanto a las deudas adquiridas por cualquier índole. (Marcillo et al., 2021)

$$\text{Razón deuda – patrimonio} = \frac{\text{Total de pasivos}}{\text{Total de patrimonio}}$$

Fuente: (Robles Román, 2012)

2.2.7 Rentabilidad

Las empresas miden su productividad o rentabilidad en relación a la obtención de utilidades siendo el resultado que se genera a través de las ventas y la inversión que

realizan los inversores, así como los aportes de recursos líquidos por parte de los funcionarios de la empresa. (Morillo, 2001)

2.2.8 Indicadores de Rentabilidad

El objetivo de los indicadores de rentabilidad es medir en su conjunto en lo que invierte la empresa al desarrollar sus actividades de operación sean estos por los ingresos provenientes de las ventas, los activos que posee la empresa y la inversión que realizan los dueños, para conocer si se han generado utilidades en términos porcentuales al término de un ejercicio económico para poder atraer capital de fuentes externas y así seguir desarrollando eficientemente sus actividades operacionales. (Hoz Suárez et al., 2008)

Según Gitman & Zutter (2012) mencionan la división que se da de acuerdo a estos indicadores que son entre otros; el margen de utilidad bruta, operativa y neta; así como los rendimientos sobre activos (RSA) y patrimonio (RSP).

2.2.8.1 Margen de utilidad bruta

Esta razón financiera permite medir la participación en términos de utilidad que genera la empresa por cada dólar de ingresos por ventas, una vez deducidos sus costos, es decir es el resultado del costo de venta y precio de venta con relación a las unidades vendidas. (Robles Román, 2012)

$$\text{Margen de Utilidad Bruta} = \frac{\text{Ventas} - \text{Costo de los bienes vendidos}}{\text{Ventas}} = \frac{\text{Utilidad bruta}}{\text{Ventas}}$$

Fuente: (Gitman & Zutter, 2012)

2.2.8.2 Margen de utilidad operativa

Esta razón permite medir la participación en términos de utilidad que genera una empresa por cada dólar de ingresos por ventas una vez deducidos costos y gastos exceptuando los pagos por concepto de impuestos, intereses y/o dividendos, por lo tanto muestra que tan eficientes son las operaciones de la empresa. (Gitman & Zutter, 2012)

$$\text{Magen Utilidad Operativa} = \frac{\text{Utilidad Operativa}}{\text{Ventas}}$$

Fuente: (Gitman & Zutter, 2012)

2.2.8.3 Margen de utilidad neta

Esta razón permite medir el porcentaje en términos de utilidad que le queda a la organización en relación a sus ingresos por conceptos de venta una vez deducidos los costos y gastos incluyendo intereses u otras salidas de dinero provenientes de las ventas, por lo tanto si el resultado de esta razón es mayor mejor será para la empresa. (Gitman & Zutter, 2012)

$$\text{Margen Utilidad Neta} = \frac{\text{Utilidad neta}}{\text{Ventas}}$$

Fuente: (Gitman & Zutter, 2012)

2.2.8.4 Rendimiento sobre activos totales

El rendimiento sobre activos totales facilita medir el porcentaje de utilidad que genera una organización en relación a la utilización de los activos totales para conocer si se está generando ganancias con los mismos. (Gitman & Zutter, 2012)

$$\text{RSA} = \frac{\text{Utilidad del ejercicio}}{\text{Total de Activos}}$$

Fuente: (Gitman & Zutter, 2012)

2.2.8.5 Rendimiento sobre patrimonio

Este indicador en una organización determina como la misma genera utilidad en función de la inversión que realizan los accionistas, si el resultado en función a este indicador es mayor significa ganancias para los accionistas, por lo tanto significa que la empresa está utilizando de manera eficaz su estructura patrimonial para generar utilidades en el periodo. (Gitman & Zutter, 2012)

$$\text{RSP} = \frac{\text{Utilidad del ejercicio}}{\text{Total de Patrimonio}}$$

Fuente: (Gitman & Zutter, 2012)

CAPITULO III

PROCESO METODOLÓGICO

3.1 Diseño o tradición de investigación seleccionada

3.1.1 Modalidades básicas de la investigación

Este trabajo de investigación se orienta en efectuar un análisis financiero mediante los indicadores de liquidez, rentabilidad y endeudamiento en la compañía camaronera JUSTILEGIS S.A dado que comúnmente mencionadas variables reflejan la situación actual de las empresas y el impacto que han generado los diversos acontecimientos que conllevan a que la economía y ventas de las mismas disminuyan. En este sentido, este estudio de caso permitirá evidenciar el desempeño financiero que ha tenido la empresa contribuyendo de manera significativa a los administradores para la toma de decisiones.

Por lo descrito anteriormente, el estudio de caso a desarrollar se basará en el enfoque cualitativo. Siendo así que, al referirse a una modalidad cualitativa se alude a aquel tipo de investigación en la cual no se obtendrá información medible dado que, los datos proporcionados provienen de la observación de la conducta del individuo estudiado con la finalidad de describir las cualidades del mismo. (Escudero Sánchez & Cortez Suárez, 2018).

En resumidas palabras, el enfoque cualitativo es de vital importancia a la hora de desarrollar una investigación ya que a través de sus diferentes métodos de recolección de información nos permiten analizar al objeto de estudio desde dos panoramas diferentes mismos que van desde sus experiencias hasta resultados numéricos proporcionados por los estados financieros, permitiendo consigo obtener conclusiones con mayor exactitud.

3.1.2 Metodología de la investigación

Al desarrollar este trabajo investigativo resulta esencial el empleo de métodos de investigación que conlleven al autor a la obtención de resultados que le permitan cumplir con sus objetivos planteados.

Para el presente trabajo se utilizarán los siguientes métodos:

Método de investigación descriptiva

Se enfoca en detallar las características fundamentales del objeto de estudio, tal como se evidencian en un tiempo y espacio determinado sin modificación alguna de tal manera que, proporciona información sistematizada y comparable. (Guevara et al., 2020)

En este tipo de investigación se puede recopilar información a través de tres métodos que son: la observación, la encuesta y el estudio de caso. La observación es aquel método cuya aportación serán datos de manera cualitativa mientras la encuesta permitirá obtener información de manera cuantitativa, a partir de estos datos se logran establecer relaciones entre la información obtenida y clasificar por categorías, es necesario acotar que no se efectuarán comparaciones dado que, ese es el objetivo de la investigación comparativa. (Guevara et al., 2020)

La investigación descriptiva, es aquella que se orienta por observar y describir un determinado fenómeno sin la necesidad de manipular alguna variable y es utilizada comúnmente para obtener información sobre el estado del objeto a estudiar y los factores asociados al mismo (Burgo et al., 2019). La información que otorgue esta investigación debe ser verídica, precisa y sistemática dado que, deben ser observables y verificables.

La aplicación del mencionado método durante el desarrollo de la investigación contribuirá favorablemente a que se presente la información de los Estados Financieros de la empresa JUSTILEGIS S.A tal cual como son obtenidos, sin efectuarse ningún tipo de modificación o alteración que pueda conllevar a cambiar el rumbo de la investigación. Es decir, se buscará analizar y detallar consigo los indicadores de liquidez, endeudamiento y rentabilidad que permitan evidenciar el desempeño financiero de la entidad durante los periodos estudiados.

Método de investigación hipotética-deductiva

La investigación hipotética-deductiva es aquel tipo de procedimiento que se plantea un investigador para llevar a cabo su trabajo científico a partir de diferentes procesos que son fundamentales y que parten desde la observación del objeto de estudio hasta la creación de hipótesis para explicar el fenómeno estudiado. Para (Arias & Sucari, 2019) el método de investigación hipotético-deductivo se aplicará siempre y cuando la hipótesis del caso provenga desde su marco teórico, posteriormente se recopila la información y a través de los mismos se confirma o no la hipótesis.

La aplicación del mencionado método durante el desarrollo de la investigación contribuirá favorablemente a responder las interrogantes que se han planteado en el presente análisis de casos a la empresa JUSTILEGIS S.A, mediante la recopilación de información, partiendo de la observación del objeto de estudio.

3.1.3 Análisis de factibilidad de la investigación

El desarrollo de este trabajo investigativo mediante el análisis de casos fue factible debido a que, la información financiera que se requiere de la empresa seleccionada se encuentra disponible y al alcance del autor, dado que, los Estados financieros que son la base de información para que se efectúe la investigación, se encuentran publicados en la Superintendencia de compañías, siendo un portal de fácil acceso.

Asimismo, en lo que respecta a los recursos económicos y tecnológicos tales como: Internet, equipo de cómputo y demás instrumentos que permiten la continuidad de la investigación, se encuentran al alcance del investigador. De igual manera, el autor cuenta con conocimientos en programas utilitarios como Excel, Power Point y Word que son los programas básicos de Office fundamentales para el trabajo a desarrollar.

Bajo este escenario, con apoyo de la información recopilada y los programas utilitarios se determinará el desempeño financiero de la compañía camaronera JUSTILEGIS S.A. por lo que se aplicarán los instrumentos financieros denominados indicadores o ratios enfocados en reflejar la liquidez, rentabilidad y endeudamiento que ha ido obteniendo la organización durante los períodos seleccionados para la investigación.

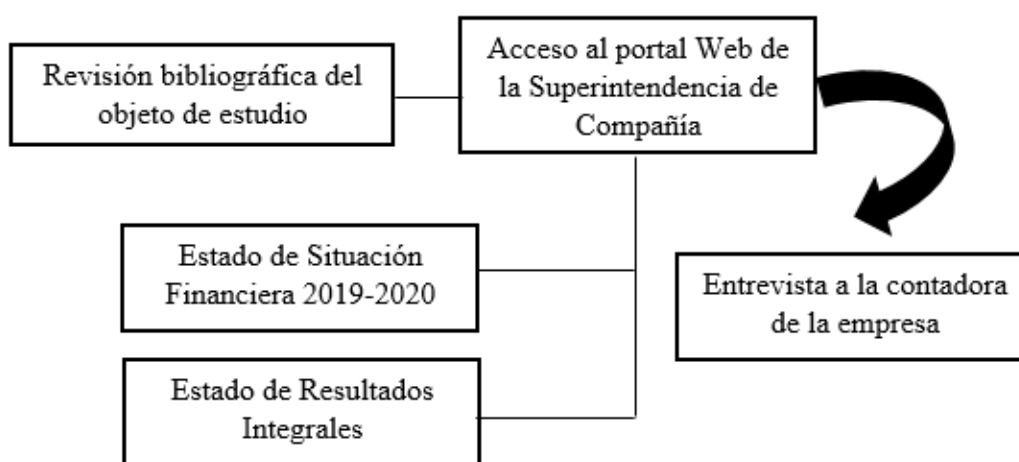
Finalmente, en lo que respecta a recursos académicos, las distintas organizaciones pertinentes como lo es, la Facultad de Ciencias Empresariales a través de la Carrera de Contabilidad y Auditoría de la Universidad Técnica de Machala, han otorgado los conocimientos pertinentes y guías necesarias impartidas en el desarrollo de cada clase para la ejecución y elaboración de la presente investigación no se vea paralizado debido a vacíos académicos.

3.2 Proceso de recolección de datos en la investigación

3.2.1 Plan de recolección de la información

Al ejecutar un trabajo investigativo el autor deberá diseñar un plan de recolección de información mediante el cual detalla los procesos a seguir e instrumentos a aplicar para llegar a obtener los resultados necesarios que le permitirán el desarrollo del caso de estudio. En este sentido, (Salazar Mora & Prado Calderón, 2013) mencionan que el investigador deberá obtener los datos de la manera más exacta y precisa posible, considerando que en ningún caso es posible encontrar una información 100% objetiva.

Ilustración 1. Plan de recolección de la información



Elaborado por: Las autoras.

Para desarrollar el trabajo investigativo se procederá a indagar sobre el objeto de estudio mediante las revisiones bibliográficas para obtener referencia teórica pertinente, para lo cual se recopiló información de revistas científicas, libros y normativas nacionales. Adicionalmente, se aplicarán instrumentos financieros que permitan analizar la variación de los periodos en términos de liquidez, endeudamiento y rentabilidad, para lo cual es necesario la obtención de datos financieros y económicos de la compañía la cual se encuentra descrita en los estados financieros de cada período, motivo por el cual es necesario ingresar al portal web de la SUPERCIAS a fin de obtener los Estados financieros del 2019 y 2020.

Asimismo, como herramienta de recopilación de información se emplea a la entrevista, dado que, a través del cuestionario a aplicar se obtendrán datos específicos y necesarios que contribuirán positivamente a la investigación. Es necesario acotar que la entrevista a realizar se encuentra destinada al contador de la empresa.

3.2.2 Plan de procesamiento y análisis de la información

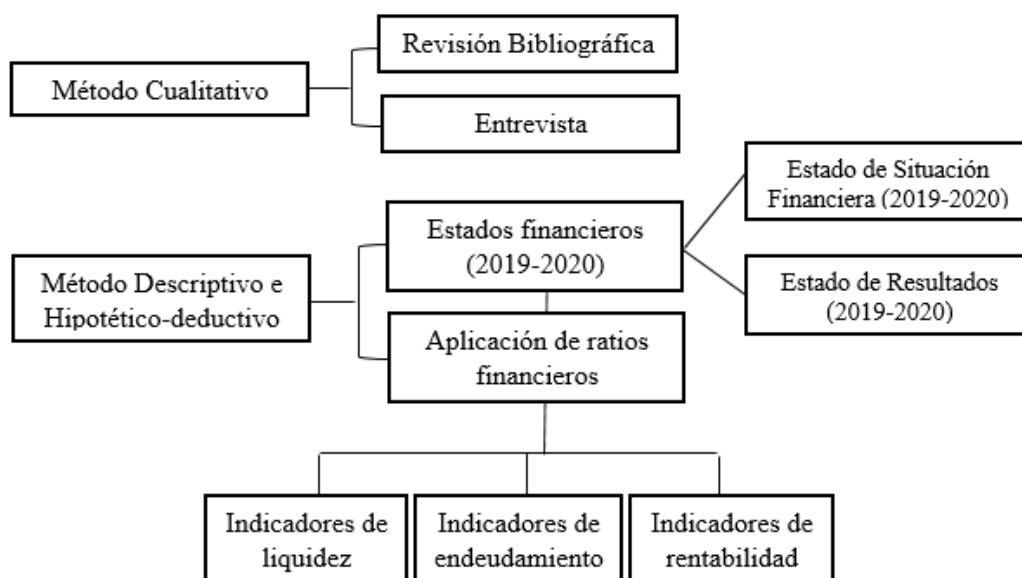
TEMA DE INVESTIGACIÓN	PROBLEMA	OBJETIVOS	HIPÓTESIS	VARIABLES	DIMENSIONES	INDICADORES	PREGUNTAS ENTREVISTA
“Desempeño financiero y su incidencia en el crecimiento empresarial de la compañía camaronera JUSTILEGIS S.A del cantón Machala períodos 2019-2020.”	PROBLEMA GENERAL	OBJETIVO GENERAL	HIPÓTESIS GENERAL	DEPENDIENTES X			1. ¿Considera usted que una correcta aplicación de herramientas financieras ayuda a la buena gestión de la empresa?
	¿En qué medida influye el desempeño financiero en el crecimiento empresarial de la compañía camaronera JUSTILEGIS S.A del cantón Machala?	Evaluar el desempeño financiero mediante indicadores de liquidez, endeudamiento y rentabilidad de la compañía camaronera JUSTILEGIS S.A. períodos 2019-2020, con la finalidad de conocer su incidencia en el crecimiento empresarial.	El desempeño financiero repercute en el crecimiento empresarial de la compañía camaronera JUSTILEGIS S.A.	Desempeño financiero	Gestión	Rentabilidad	2. ¿Considera usted que los niveles de endeudamiento que aplica la empresa son los adecuados?
					Solvencia	Endeudamiento	3. ¿Cree usted que la solvencia de la compañía se ve afectada por la toma de decisiones?
					Recursos	Liquidez	4. ¿Se han aplicado ratios financieros para medir la liquidez, endeudamiento y rentabilidad en la compañía?
	PROBLEMAS ESPECÍFICOS	OBJETIVOS ESPECÍFICOS	HIPÓTESIS ESPECÍFICAS	DEPENDIENTES Y			
¿Cómo se realiza la evaluación de los indicadores financieros: liquidez, endeudamiento y rentabilidad en la	Determinar la liquidez de la compañía camaronera JUSTILEGIS S.A. períodos 2019-2020.	La correcta aplicación de las razones financieras, permite una adecuada liquidez	Crecimiento empresarial	Formas de medición del crecimiento empresarial	Aumento número de trabajadores	5. ¿Ha incrementado en los últimos dos años la capacidad de producción de la empresa?	
					Incremento de ventas	6. ¿La empresa cuenta con una cartera de clientes fija?	

	compañía camaronera JUSTILEGIS S.A períodos 2019-2020?		de la compañía camaronera JUSTILEGIS S.A períodos 2019 - 2020.			Incremento participación en el mercado	7. ¿Considera usted que la empresa es competitiva en el mercado por el precio de su producto (camarón)?
						Incremento de costos	8. ¿Cree usted que un incremento en costos afecta al crecimiento empresarial de la organización?
	¿Qué aspectos intervienen en el desempeño financiero de la compañía camaronera JUSTILEGIS S.A del cantón Machala períodos 2019-2020?	Analizar el desempeño financiero de la compañía camaronera JUSTILEGIS S.A. períodos 2019-2020.	Un adecuado o inadecuado desempeño financiero influye en la liquidez de la compañía camaronera JUSTILEGIS S.A período 2019-2020.			Incremento de gastos	9. ¿Considera que los gastos son los adecuados para mantener una buena gestión en la empresa?
	¿Cuáles son los factores determinantes para el crecimiento de la compañía camaronera JUSTILEGIS S.A del cantón Machala en los períodos 2019-2020?	Identificar cuáles son los factores determinantes en el crecimiento empresarial de la compañía camaronera JUSTILEGIS S.A. 2019-2020	Existen distintos factores determinantes que impactan en el crecimiento de la rentabilidad de la compañía camaronera JUSTILEGIS S.A períodos 2019-2020.				

Una vez recolectados los datos informativos pertinentes para llevar a cabo este trabajo investigativo, es necesario elaborar un plan de procesamiento y análisis de la información dado que, a través del mismo se efectuará el procesamiento de la información obtenida mediante la recopilación de datos para proceder a analizarla de manera adecuada, con el cual describir los procesos relacionados con el caso. En este sentido, a continuación se procede a detallar la lista de procesos a ejecutar:

1. Revisión y orden de fuentes bibliográficas
2. Análisis a los Estados Financieros.
3. Ejecución de las fórmulas de los diferentes ratios financieros, en cuanto a las razones de liquidez, endeudamiento y rentabilidad.
4. Aplicación de las interpretaciones de acuerdo a las evidencias obtenidas.
5. Elaboración de conclusiones y recomendaciones acorde a los objetivos y resultados del análisis de caso.

Ilustración 2. Plan de procesamiento de la información



Elaborado por: Las autoras.

Análisis de estados financieros

Efectuar un análisis a los estados financieros de una organización es de vital importancia dado que, permite evaluar cómo se encuentra económicamente una empresa en un período de tiempo establecido, con respecto a otro período, de tal manera que, permitirá tomar las decisiones idóneas de tal manera que, aporte significativamente para determinar el desempeño financiero de la compañía JUSTILEGIS S.A.

Indicadores financieros

La aplicación de indicadores financieros durante el desarrollo del presente estudio de caso es fundamentales puesto que, se aplicarán los ratios de liquidez, endeudamiento y rentabilidad, dado que por medio de estos resultados permitirán evaluar y analizar el desempeño financiero de la entidad y su incidencia en el crecimiento empresarial de la misma

Tabla 1. Indicadores de liquidez

Indicadores de Liquidez	
Definición: son los recursos líquidos que posee la organización para solventar sus pasivos corrientes mediante sus activos circulantes. (Garzozzi et al., 2017)	
Indicador	Fórmula
Capital de trabajo	Capital de Trabajo = Activo Corriente - Pasivo Corriente
Razón Corriente	Razón corriente= Activo Corriente / Pasivo Corriente
Razón Rápida	Razón rápida = Activos Corrientes – Inventarios / Pasivos Corrientes

Tabla 2. Indicadores de endeudamiento

Indicadores de Endeudamiento	
Definición: mide el porcentaje de participación entre acreedores y proveedores en los activos de la entidad. (Restrepo Londoño & Sepúlveda Rivillas, 2016)	
Indicador	Fórmula
Razón Deuda	Razón deuda= Total Pasivo / Total Activo
Razón deuda-patrimonio	Razón deuda-patrimonio= Total Pasivo / Total Patrimonio

Elaborado por: Las autoras.

Tabla 3. Indicadores de rentabilidad

Indicadores de Rentabilidad	
Definición: permite medir el nivel de inversión realizado por la entidad para desarrollar sus actividades operacionales. (Aguirre et al., 2020)	
Indicador	Fórmula
Margen de Utilidad Bruta	Margen de utilidad bruta= Utilidad Bruta en ventas /Ventas
Margen de Utilidad Operativa	Margen Utilidad Operativa= Utilidad Operativa / Ventas
Margen de Utilidad Neta	Margen Utilidad Neta= Utilidad neta / Ventas
Rendimientos sobre activos	RSA= Utilidad del ejercicio / Total de Activos
Rendimientos sobre patrimonio	RSP= Utilidad del ejercicio / Patrimonio

Elaborado por: Las autoras.

3.3 Sistema de categorización en el análisis de los datos

3.3.1 Aplicación de los instrumentos



UNIVERSIDAD TÉCNICA DE MACHALA
Calidad, Pertinencia y Calidez
FACULTAD DE CIENCIAS EMPRESARIALES
CARRERA DE CONTABILIDAD Y AUDITORÍA



ENTREVISTA

Nombre del Entrevistado (a): Ing. Mónica Ochoa Reyes

Cargo: Contadora de la empresa camaronera JUSTILEGIS S.A

Tema: “Desempeño financiero y su incidencia en el crecimiento empresarial de la compañía camaronera JUSTILEGIS S.A del cantón Machala períodos 2019-2020”.

Objetivo general: Evaluar el desempeño financiero mediante indicadores de liquidez, endeudamiento y rentabilidad de la compañía camaronera JUSTILEGIS S.A. períodos 2019-2020, con la finalidad de conocer su incidencia en el crecimiento empresarial.

1. ¿Considera usted que una correcta aplicación de herramientas financieras ayuda a la buena gestión de la empresa?

Si, dado que una correcta aplicación de las herramientas financieras proporciona a la empresa información sobre sus operaciones y la posición financiera que ocupa la misma, lo que facilita la toma de decisiones.

2. ¿Considera usted que los niveles de endeudamiento que aplica la empresa son los adecuados?

Considero que ningún nivel de endeudamiento es adecuado, sin embargo son necesarios para que la empresa continúe con su buen funcionamiento dado que le permite nutrirse de liquidez que la empresa JUSTILEGIS S.A hasta la actualidad ha podido cumplir con sus obligaciones de deuda que ha tenido debido al aumento de sus costos y gastos, por el incremento en su producción.

3. ¿Cree usted que la solvencia de la compañía se ve afectada por la toma de decisiones?

Si, por que al no aplicar indicadores financieros que nos ayuden a evaluar la situación financiera de la empresa, en la toma de decisiones se podría estar en lo incorrecto al momento de elegir una opción que ayude al crecimiento y buen desempeño de la empresa.

4. ¿Se han aplicado ratios financieros para medir la liquidez, endeudamiento y rentabilidad en la compañía?

No, en la actualidad la empresa JUSTILEGIS S.A no ha aplicado ratios financieros.

5. ¿Ha incrementado en los últimos dos años la capacidad de producción de la empresa?

Si, dado que los inventarios en los últimos dos periodos 2019-2020 han incrementado su capacidad por lo que se tiene una buena demanda del producto, además que se lo exporta.

6. ¿La empresa cuenta con una cartera de clientes fija?

Sí, entre ellas EXPALSA (Procesadora de Alimentos S.A), OMARSA (Planta Procesadora de Camarón OMARSA)

7. ¿Considera usted que la empresa es competitiva en el mercado por el precio de su producto (camarón)?

Si es competitiva en el mercado, porque a pesar de las dificultades económicas que atraviesa el país, la empresa se mantiene y ha ido mejorando su producción con implementación de mejoras técnicas para su producción, con ayuda de la tecnología; las mismas que han ayudado a responder las exigencias del mercado

8. ¿Cree usted que un incremento en costos afecta al crecimiento empresarial de la organización?

Por supuesto que, sí afecta, considerando que un aumento en los mismos traería consigo un aumento en el precio del producto trayendo consigo complicaciones a la hora de comercializarlo porque nadie querría comprar un producto con alto precio; Así mismo se debe recalcar que las utilidades serían bajas por que el costo del producto fue elevado y por lo tanto sus utilidades disminuirían.

9. ¿Considera que los gastos son los adecuados para mantener una buena gestión en la empresa?

Los gastos en los que incurre la empresa JUSTILEGIS S.A se puede observar que no son los adecuados por cuanto no se realizan proformas de los materiales solicitados con la finalidad comparar precios antes de adquirirlos; con solo este ejemplo podemos mencionar que no existe una buena gestión por parte de la persona encargada de la administración.

Estados Financieros

Tabla 4. Estado de Resultados Integrales JUSTILEGIS S.A períodos 2019-2020

JUSTILEGIS S.A		
ESTADO DE RESULTADOS		
PERÍODOS 2019-2020		
EXPRESADO EN DÓLARES		
	AÑO 2019	AÑO 2020
INGRESOS		
Ventas gravadas con tarifa 0% de iva o exentas de IVA	3.362.390,52	3.832.031,72
Exportaciones netas de ventas de bienes	9.906.998,13	13.809.532,30
TOTAL INGRESOS ORDINARIAS	13.269.388,65	17.641.564,02
OTROS INGRESOS		
Ganancias netas por reversiones de provisiones por reembolso a clientes		17.494,00
Otros		633,74

INGRESOS FINANCIEROS Y OTROS NO OPERACIONALES		
Intereses con instituciones financieras locales	4.409,44	2.676,67
Otros ingresos	623,97	
TOTAL INGRESOS NO OPERACIONALES	5.033,41	20.804,41
TOTAL INGRESOS	13.274.422,06	17.662.368,43
COSTO		
Compras netas locales de bienes no producidos por el sujeto pasivo	7.482.277,33	10.850.041,00
Sueldos, salarios y demás remuneraciones que constituyen materia gravada del IESS	213.876,86	277.006,72
Beneficios sociales, indemnizaciones y otras remuneraciones que no constituyen materia gravada del IESS	38.916,60	60.684,20
Aporte a la seguridad social (incluye fondo de reserva	44.612,23	62.385,91
Honorarios profesionales y dietas		5.556,00
Jubilación patronal	32.954,00	39.539,00
Desahucio	14.645,00	16.652,00
Otros	4.427,82	112.323,30
Depreciación propiedad, planta y equipo acelerada		65.297,23
Depreciación propiedad, planta y equipo no acelerada	68.364,01	

Ajuste acumulado por reexpresiones o revaluaciones propiedades, planta y equipo	55.891,05	55.789,33
Ajuste acumulado por reexpresiones o revaluaciones de activos biológicos	32.426,96	32.426,96
Amortizaciones del costo histórico de Activos Intangibles	5.979,55	
Consumo de combustibles y lubricantes	9.131,81	1.147,03
Suministros, herramientas, materiales y repuestos	2.393.269,94	2.967.429,26
Mantenimiento y reparaciones	75.360,68	32.394,72
Impuestos, contribuciones y otros	13.634,10	
IVA que se carga al costo		1.590,86
Servicios públicos	39.141,42	
Otros	448.176,99	602.659,19
TOTAL COSTOS OPERACIONALES	10.973.086,35	15.182.922,71
UTILIDAD BRUTA EN VENTAS	2.301.335,71	2.479.445,72
GASTOS		
Sueldos, salarios y demás remuneraciones que constituyen materia gravada del IESS	846.093,04	748.033,94
Beneficios sociales, indemnizaciones y otras remuneraciones que no constituyen materia gravada del IESS	156.296,33	131.330,62
Aporte a la seguridad social (incluye fondo de reserva)	173.938,93	145.110,25

Honorarios profesionales y dietas	19.481,81	14.307,04
Otros	4.228,00	4.129,19
Depreciación propiedad, planta y equipo acelerada		3.066,78
Ajuste acumulado por reexpresiones o revaluaciones propiedades, planta y equipo		101,72
Amortizaciones del costo histórico de Activos Intangibles	3.854,93	4.238,55
Ajuste acumulado por reexpresiones o revaluaciones de activos intangibles		5.979,55
Promoción y publicidad	242,00	246,07
Transporte	331.944,10	564.928,29
Consumo de combustibles y lubricantes		4.983,16
Gastos de gestión	2.708,24	
Arrendamientos operativos	535,00	3.000,00
Suministros, herramientas, materiales y repuestos	5.967,69	118.098,02
Mantenimiento y reparaciones	15.186,00	22.156,29
Seguros y reaseguros (primas y cesiones)	1.344,61	
Impuestos, contribuciones y otros	10.046,74	12.032,13
IVA que se carga al gasto	13.248,16	8.676,81
Servicios públicos	14.594,09	56.231,59
Otros	93.727,71	123.311,09

Costos de transacciones locales	8.980,04	13.229,29
Intereses con instituciones financieras locales	497,45	151,77
TOTAL GASTOS OPERACIONALES	1.702.911,87	1.983.342,15
UTILIDAD OPERACIONAL	598.423,84	496.103,57
(-)Participación de trabajadores	89.763,58	74.415,54
(=) UTILIDAD ANTES DE IMPUESTOS	508.660,26	421.688,03
(-) Impuesto a la Renta	127.165,07	105.422,01
(=) UTILIDAD DEL EJERCICIO	381.495,20	316.266,03

Fuente: JUSTILEGIS S.A

Elaborado por: Los autores

Tabla 5. Estado de Situación Financiera JUSTILEGIS S.A períodos 2019-2020

JUSTILEGIS S.A		
ESTADO DE SITUACIÓN FINANCIERA		
PERÍODOS 2019-2020		
EXPRESADO EN DÓLARES		
	AÑO 2019	AÑO 2020
ACTIVO		
ACTIVOS CORRIENTES		
Efectivo y equivalentes al efectivo	175.957,45	45.509,19
Cuentas y documentos por cobrar comerciales no relacionadas Locales	21.755,24	4.722,30
Cuentas y documentos por cobrar comerciales no relacionadas Del exterior	95.870,80	353.117,32
Otras no relacionadas Locales	89.574,54	63.337,42
Activos por impuestos corrientes		
Crédito tributario a favor del sujeto pasivo (IVA)	489.713,42	607.256,56
Crédito tributario a favor del sujeto pasivo (Impuesto a la Renta)	206.373,57	222.918,19
Inventarios		
Inventario de suministros, herramientas, repuestos y materiales (no para la construcción)	715.015,98	1.009.971,10
Gastos pagados por anticipado (Prepagados)		

Otros		58.495,58
Otros Activos Corrientes		153.878,46
Activos Biológicos		
Plantas vivas y frutos en crecimiento A valor razonable menos los costos de venta	153.878,46	
TOTAL ACTIVOS CORRIENTES	1.948.139,46	2.519.206,12
ACTIVOS NO CORRIENTES		
Propiedades, planta y equipo		
Terrenos	729.540,00	
Ajuste acumulado por reexpresiones o revaluaciones	312.660,00	1.042.200,00
Edificios y otros inmuebles (excepto terrenos)	113.675,39	113.675,39
Ajuste acumulado por reexpresiones o revaluaciones	633.327,79	633.327,79
Maquinaria, equipo, instalaciones y adecuaciones	985.865,61	985.865,61
Ajuste acumulado por reexpresiones o revaluaciones	144.628,17	144.628,17
Equipo de Computación	20.262,28	20.262,28
Vehículos, Equipo de Transporte y Caminero Móvil	164.579,82	164.579,82
(-) Depreciación acumulada de propiedades, planta y equipo		
Del costo histórico antes de reexpresiones o revaluaciones	321.913,67	390.277,68
Del ajuste acumulado por reexpresiones o revaluaciones	111.782,10	167.673,15

Activos Intangibles		
Otros		36.997,26
Marcas, patentes, licencias y otros similares	35.702,56	
(-) Amortización acumulada de activos intangibles	30.973,93	
(-) Deterioro acumulado de activos intangibles		41.192,03
Activos Biológicos		
Plantas vivas y frutos en crecimiento A costo	1.873.455,72	1.873.455,72
(-) Depreciación acumulada de activos biológicos medidos a costo	316.961,81	349.388,77
TOTAL ACTIVOS NO CORRIENTES	4.232.065,83	4.066.460,41
TOTAL DEL ACTIVOS	6.180.205,29	6.585.666,53
PASIVO		
PASIVOS CORRIENTES		
Cuentas y documentos por pagar comerciales relacionadas Locales	17.676,88	56.189,52
Cuentas y documentos por pagar comerciales no relacionadas Locales	458.349,99	563.315,16
Otras cuentas y documentos por pagar corrientes		
Otras no relacionadas Locales		60.519,45
Otros pasivos financieros		
Impuesto A La Renta Por Pagar Del Ejercicio	207.385,01	223.745,73

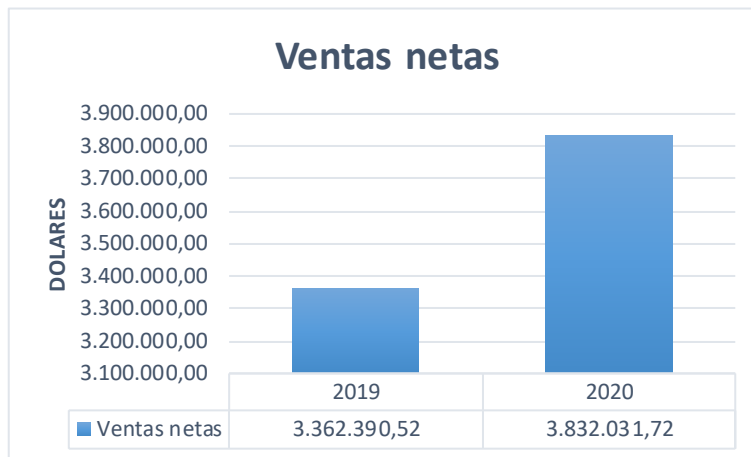
Pasivos corrientes por beneficios a los empleados		
Participación trabajadores por pagar del ejercicio	90.034,23	74.415,53
Obligaciones con el IESS	26.751,43	27.095,64
Otros Pasivos Corrientes Por Beneficios a Empleados	88.587,64	78.345,33
Otros	37.561,84	2.639,84
TOTAL PASIVOS CORRIENTES	926.347,02	1.086.266,20
PASIVOS NO CORRIENTES		
Pasivos no corrientes por beneficios a los empleados		
Jubilación Patronal	126.656,90	161.012,90
Desahucio	54.407,40	60.661,21
TOTAL PASIVOS NO CORRIENTES	181.064,30	221.674,11
TOTAL DE PASIVOS	1.107.411,32	1.307.940,31
PATRIMONIO		
Capital Suscrito y/o Asignado	100.000,00	100.000,00
Reservas		
Reserva legal	652.086,83	850.029,08
Resultados Acumulados		
Utilidades acumuladas de ejercicios anteriores	655.093,05	655.093,05
Resultados acumulados por adopción por primera vez de las NIIF	1.269.749,31	1.269.749,31
Otros Resultados Integrales Acumulados		

Superávit de Revaluación Acumulado Propiedades, Planta y Equipo	2.203.827,77	2.203.827,77
Otros		153.878,46
Ganancias y pérdidas actuariales acumuladas	38.158,55	45.148,55
Dividendos declarados (distribuidos) a favor de titulares de derechos representativos de capital en el ejercicio fiscal (Informativo)	153.878,46	
TOTAL DEL PATRIMONIO	5.072.793,97	5.277.726,22
TOTAL PASIVO Y PATRIMONIO	6.180.205,29	6.585.666,53

Fuente: JUSTILEGIS S.A
Elaborado por: Los autores

Análisis Estados Financieros

Ilustración 3. Ventas netas



Análisis: La empresa JUSTILEGIS S.A en el año 2019 refleja un valor en ventas de \$3.362.390,52 mientras que en el año 2020 registra un valor de \$3.832.031,72 por lo que demuestra un incremento de \$469.641,20 en sus operaciones en relación al período anterior, esto debido al incremento en su producción y al crecimiento de sus piscinas que a pesar de la pandemia por COVID-19 el sector camaronero no se vio afectado.

Ilustración 4. Exportaciones



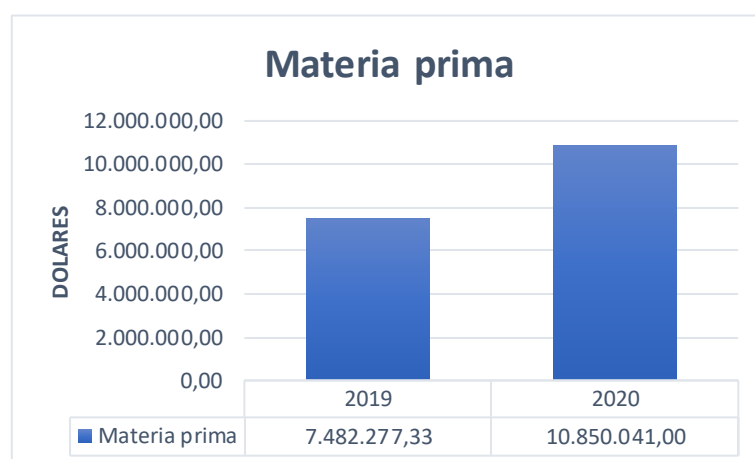
Análisis: La empresa JUSTILEGIS S.A en el año 2019 refleja un valor en exportaciones de \$9.906.998,13 mientras que en el año 2020 registra un valor de \$13.809.532,30 por lo que demuestra un incremento de \$3.902.534,17 en sus exportaciones en relación al período anterior, exportando principalmente a las empresas EXPALSA y OMARSA.

Ilustración 5. Costos



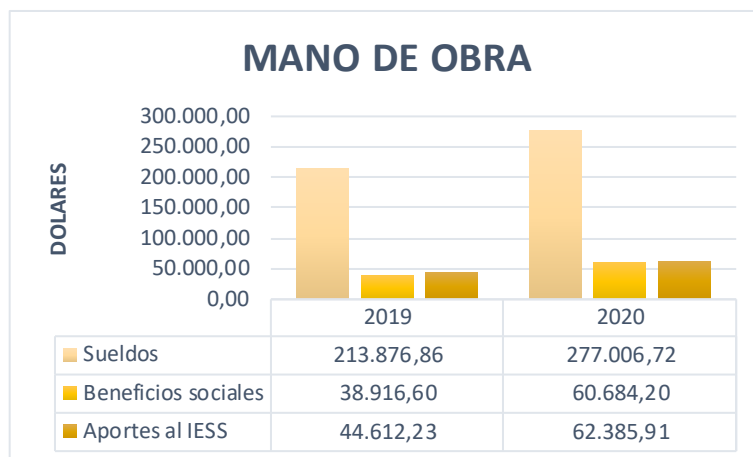
Análisis: La empresa JUSTILEGIS S.A en el año 2019 refleja sus costos por un valor de \$11.852.005,96 mientras que en el año 2020 registra un valor de \$15.807.320,69 por lo que refleja un aumento de \$3.955.314,73 en sus costos en relación al período anterior; esto debido al aumento en la compra de materia prima, la contratación de mano de obra y suministros y materiales por el aumento en sus ventas y exportaciones.

Ilustración 6. Materia prima



Análisis: La empresa JUSTILEGIS S.A en el año 2019 refleja un valor en materia prima de \$7.482.277,33 mientras que en el año 2020 registra un valor de \$10.850.041,00 por lo que demuestra un incremento de \$3.367.763,67 en su materia prima en relación al período anterior, esto debido a la compra de balanceado NICOVITA, antibióticos, vitaminas, probióticos; para las 8 piscinas que posee la empresa.

Ilustración 7. Mano de obra



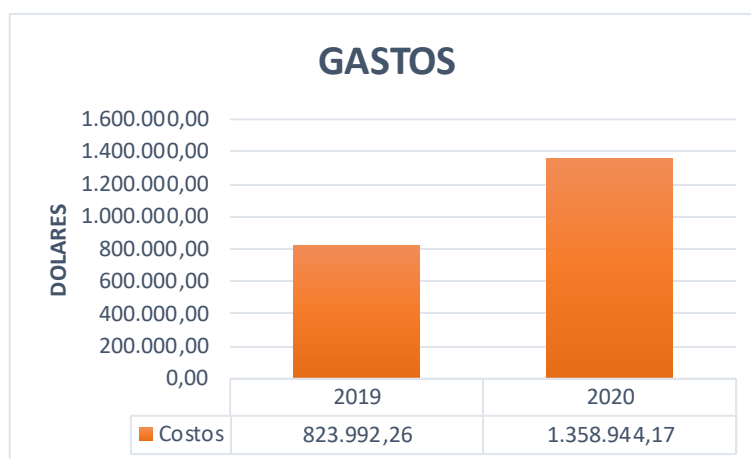
Análisis: La empresa JUSTILEGIS S.A en el año 2019 refleja un valor en mano de obra de \$213.876,86 mientras que en el año 2020 registra un valor de \$277.006,72 por lo que refleja un aumento de \$63.129,86 en su mano de obra en relación al período anterior; por lo cual aumentan los costos en beneficios sociales y aportaciones al IESS de un período a otro, eso debido al aumento en su capacidad de producción por lo que, necesitó más personal con el cual poder desarrollar toda la capacidad de producción esperada.

Ilustración 8. Suministros y materiales



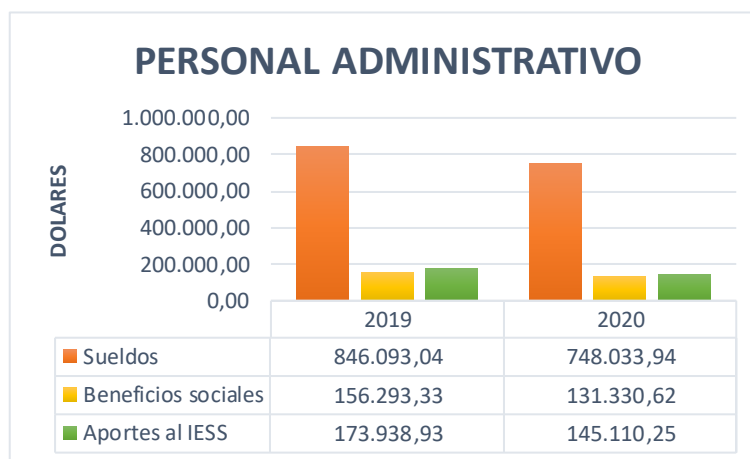
Análisis: La empresa JUSTILEGIS S.A en el año 2019 refleja en costos por suministros y materiales un valor de \$2.393.269,94 mientras que en el año 2020 registra un valor de \$2.967.429,26 por lo que refleja un aumento de \$574.159,32 con relación al período anterior, esto debido a la compra de mallas, comederos, piolas, atarrayas, bandas y abrazadera, materiales de ferretería, tinas de agua, repuestos de maquinaria y equipo, pilas, linternas y baterías, balanzas, etc.

Ilustración 9. Gastos



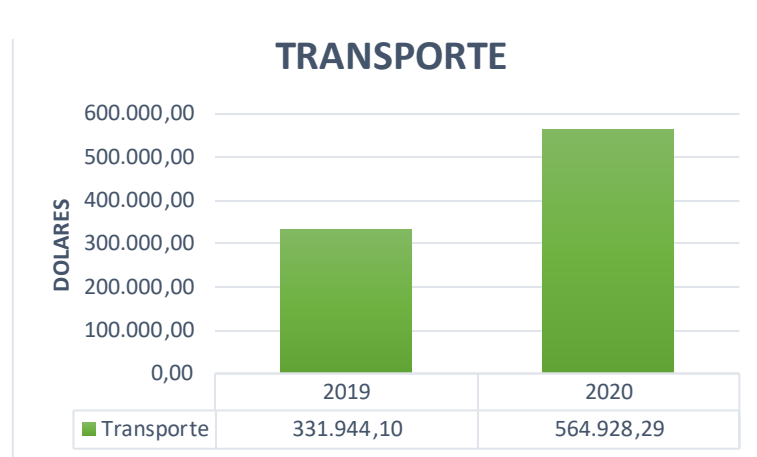
Análisis: La empresa JUSTILEGIS S.A en el año 2019 refleja sus gastos por un valor de \$823.992,26 mientras que en el año 2020 registra un valor de \$1.358.944,17 por lo que refleja un aumento de \$534.951,91 en sus gastos en relación al período anterior; esto debido al aumento en de sueldos, beneficios sociales y aportes al IESS, así como el transporte y los suministros, herramientas, materiales y repuestos, los mismos que se detallan a continuación:

Ilustración 10. Mano de obra personal administrativo



Análisis: La empresa JUSTILEGIS S.A en el año 2019 refleja un valor en sueldos de su personal administrativo por \$846.093,04 mientras que en el año 2020 registra un valor de \$748.033,94 por lo que refleja una disminución de \$98.059,10 con relación al período anterior; por lo cual disminuyen los beneficios sociales y aportaciones al IESS de un período a otro, esto debido a la pandemia de COVID-19 por lo cual la empresa tuvo una reducción en su personal administrativo realizando la modalidad de teletrabajo.

Ilustración 11. Transporte



Análisis: La empresa JUSTILEGIS S.A en el año 2019 refleja en gastos por transporte un valor de \$331.944,10 mientras que en el año 2020 registra un valor de \$564.928,29 por lo que refleja un aumento de \$232.984,19 con relación al período anterior, esto se debe al traslado de la compra de diésel, larvas de camarón, insumos agrícolas (camaroneros) y gabarras.

Ilustración 12. Suministros y materiales



Análisis: La empresa JUSTILEGIS S.A en el año 2019 refleja en gastos por suministros y materiales un valor de \$5.967,69 mientras que en el año 2020 registra un valor de \$118.098,02 por lo que refleja un aumento de \$112.130,33 con relación al período anterior.

Aplicación de Indicadores Financieros

En la ejecución de las fórmulas de las respectivas razones financieras se obtuvieron como datos el Estado de Resultados y Estado de Situación Financiera de los períodos 2019-2020 de la compañía camaronera JUSTILEGIS S.A; para aplicar los indicadores en términos de liquidez, endeudamiento y rentabilidad, dado que los mismos servirán para realizar una comparación de los resultados de ambos períodos para determinar la incidencia del desempeño financiero en el crecimiento empresarial de la empresa.

Indicadores de liquidez

Capital de trabajo

Tabla 6. Capital de trabajo

AÑO 2019		AÑO 2020	
Activo Corriente	1.948.139,46	Activo Corriente	2.519.206,12
Pasivo Corriente	926.347,02	Pasivo Corriente	1.086.266,20
Capital de trabajo	1.021.792,44	Capital de trabajo	1.432.939,92

Interpretación:

La empresa JUSTILEGIS S.A en el período 2019 presenta un resultado en capital de trabajo de \$1.021.792,44 mientras que en el período 2020 obtuvo un capital de trabajo de \$1.432.939,92 lo que demuestra que la compañía ha aumentado sus Activos Corrientes y Pasivos Corrientes. Los cuales se detallan a continuación:

Cuentas y documentos por cobrar dado que en el año 2019 fue de \$95.870,80 y en el año 2020 fue de \$353.117,32 evidenciado un aumento del 57% en este rubro. Inventarios en el año 2019 fue de \$715.015,98 y en el año 2020 fue de \$1.009.971,10 registrando un incremento del 17%. Cuentas y documentos por pagar relacionadas locales dado que en el 2019 fue de \$17.676,88 y en el año 2020 fue de 56189,52 por lo que se evidencia un aumento del 52% y Cuentas y documentos por pagar no relacionadas locales que en el año 2019 fue de \$458.349,99 y el año 2020 fue de \$563.315,16 dando un incremento del 10%. Otras cuentas y documentos por pagar que en año 2019 no registra valores y en el año 2020 fue de \$60.519,45 reflejando un aumento del 100%; esto debido al aumento de

sus ventas que en el año 2019 fue de \$3.362.390,52 y en el año 2020 fue de \$3.832.031,72 lo que demuestra un aumento del 7% por lo cual ha incrementado su producción y exportaciones, así como sus costos y gastos.

Razón Corriente

Tabla 7. Razón corriente

AÑO 2019		AÑO 2020	
Activo Corriente	1.948.139,46	Activo Corriente	2.519.206,12
Pasivo Corriente	926.347,02	Pasivo Corriente	1.086.266,20
Razón corriente	2,10	Razón corriente	2,32

Interpretación:

La empresa JUSTILEGIS S.A en el período 2020 tiene \$2,32 en activos corrientes, mientras que en el período 2019 fue de \$2,10 lo que refleja un aumento, esto debido a que la empresa incrementó sus ventas por lo cual sus activos corrientes incrementaron significativamente, en cuanto a sus cuentas por cobrar e inventarios en un 57% y 17% respectivamente, esto debido al incremento de su producción, con el cual incrementaron sus ventas netas y exportaciones. En pasivos corrientes incrementaron significativamente las cuentas y documentos por pagar relacionadas locales y no relacionadas locales en un 52% y 10% así como el aumento del 100% por su parte en el rubro de otras cuentas y documentos por pagar; esto debido a que la compañía incurrió en más deuda con la cual poder solventar sus actividades productivas; por lo que la compañía JUSTILEGIS S.A refleja una buena liquidez para solventar sus deudas de corto de plazo, además de que este indicador se encuentra dentro de los rangos permitidos.

Razón Rápida

Tabla 8. Razón rápida

AÑO 2019		AÑO 2020	
Activo Corriente	1.948.139,46	Activo Corriente	2.519.206,12
Inventarios	715.015,98	Inventarios	1.009.971,10
Pasivo Corriente	926.347,02	Pasivo Corriente	1.086.266,20
Razón rápida	1,33	Razón rápida	1,39

Interpretación:

La empresa JUSTILEGIS S.A registra en el período 2020 fue de \$1,39 y en el periodo 2019 fue de \$1,33 lo que demuestra un incremento y solvencia de la compañía para hacerle frente a las obligaciones que mantiene con terceros, excluyendo a sus inventarios, dado que al incrementar sus ventas tiene otros rubros líquidos como Cuentas y documentos por cobrar siendo sus principales clientes las empresas EXPALSA y OMARSA por lo que en el año 2019 fueron de \$95.870,80 y en el año 2020 fueron de \$353.117,32 reflejando un aumento del 57%.

Indicadores de Endeudamiento

Razón de Deuda

Tabla 9. Razón de deuda

AÑO 2019		AÑO 2020	
Total Pasivo	1.107.411,32	Total Pasivo	1.307.940,31
Total Activo	6.180.205,29	Total Activo	6.585.666,53
Razón deuda	0,18	Razón deuda	0,20
Razón deuda	18%	Razón deuda	20%

Interpretación:

La empresa JUSTILEGIS S.A en el período 2020 refleja una razón de deuda de \$0,20 y en el periodo 2019 fue de \$0,18 lo que demuestra un leve incremento de financiación por lo que la empresa está financiando en un 20% sus pasivos con el activo de la empresa, en comparación con el período anterior que fue del 18%, debido a que la empresa al aumentar su producción en el año 2020 tuvo que incurrir en mayor financiamiento con proveedores reflejando en cuentas y documentos por pagar comerciales relacionadas locales en el 2019 el valor de \$17.676,88 mientras que en el año 2020 fueron de \$56.189,52 por lo que se evidencia un aumento del 52% y cuentas y documentos por pagar comerciales no relacionadas locales en el año 2019 fueron de \$458.349,99 y el año 2020 fueron de \$563.315,16 dando un aumento del 10%. No obstante, a pesar del leve aumento en este indicador (2%) en relación de un periodo a otro, se mantiene dentro del rango dado que la compañía cuenta con más activos que pasivos, por lo que no representa ningún riesgo.

Razón de Deuda Patrimonio

Tabla 10. Razón de deuda patrimonio

AÑO 2019		AÑO 2020	
Total Pasivo	1.107.411,32	Total Pasivo	1.307.940,31
Total Patrimonio	5.072.793,97	Total Patrimonio	5.277.726,22
Razón de deuda patrimonio	0,22	Razón de deuda patrimonio	0,25
Razón de deuda patrimonio	22%	Razón de deuda patrimonio	25%

Interpretación:

La empresa JUSTILEGIS S.A en el período 2020 refleja un valor de \$0,25 y en el período 2019 un valor de \$0,22 lo que demuestra un leve incremento de financiación por lo que la empresa está financiando en un 25% sus pasivos con el patrimonio de la empresa, en comparación con el período anterior que fue del 22% dado que la empresa incrementó su producción por lo que necesitó financiamiento con proveedores aumentando el rubro de cuentas por pagar, sin embargo su patrimonio también aumento registrando en Reserva legal en el año 2019 un valor de \$652.086,83 y en el año 2020 un valor de \$850.029,08

lo que demuestra un incremento del 13%; es por esto que a pesar del incremento en este indicador (3%) de un periodo a otro la empresa se encuentra dentro del rango establecido y no presenta mayor riesgo con su endeudamiento.

Indicadores de Rentabilidad

Margen de Utilidad Bruta

Tabla 11. Margen de utilidad bruta

AÑO 2019		AÑO 2020	
Utilidad bruta	2.301.335,71	Utilidad bruta	2.479.445,72
Ventas	3.362.390,52	Ventas	3.832.031,72
Margen de utilidad bruta	0,68	Margen de utilidad bruta	0,65
Margen de utilidad bruta	68%	Margen de utilidad bruta	65%

Interpretación:

La empresa JUSTILEGIS S.A en el período 2020 en margen de utilidad bruta da como resultado \$0,65, mientras que en el período 2019 genera \$0,68 lo que demuestra una leve disminución de utilidad bruta que es del 65% por cada dólar de ingreso de sus ventas una vez deducidos los costos, en comparación con el período anterior que fue del 68%; esto debido al aumento de su producción que dio como resultado el aumento de sus costos que en el periodo 2019 fue de \$10.973.086,35 y en el periodo 2020 fue de \$15.182.922,71 registrando un aumento del 16% en este rubro. Siendo estos los que se detallan a continuación: compras de materia prima en el año 2019 refleja un valor de \$7.482.277,33 y en el año 2020 un valor de \$10.850.041,00 lo que demuestra un incremento del 18%, así como la mano de obra que en el año 2019 fue de \$213.876,86 mientras que en el año 2020 fue \$277.006,72 incrementado en un 13% este rubro y para finalizar los suministros, herramientas, materiales y repuestos que en el año 2019 fue de \$2.393.269,94 y en el año 2020 fue de \$2.967.429,26 registrando un incremento del 11%. No obstante, a pesar de la leve disminución en este indicador (3%) en relación de un periodo a otro, se mantiene dentro del rango permitido dado que las ventas de la empresa son mayores a sus costos, por lo que no representa ningún riesgo.

Margen de Utilidad Operacional

Tabla 12. Margen de utilidad operacional

AÑO 2019		AÑO 2020	
Utilidad operativa	598.423,84	Utilidad operativa	496.103,57
Ventas	3.362.390,52	Ventas	3.832.031,72
Margen de utilidad operativa	0,18	Margen de utilidad operativa	0,13
Margen de utilidad operativa	18%	Margen de utilidad operativa	13%

Interpretación:

La empresa JUSTILEGIS S.A en el período 2020 en margen de utilidad operacional da como resultado \$0,13 mientras que en el período 2019 genera \$0,18 lo que demuestra una leve disminución de utilidad operativa que es del 13% por cada dólar de ingreso de sus ventas una vez deducidos los gastos operacionales, en comparación con el período anterior que fue del 18% esto debido al aumento de su producción que dio como resultado el aumento de sus gastos que en el año 2019 fue \$1.702.911,87 y en el año 2020 fue de \$1.983.342,15 registrando un incremento del 8% en este rubro. Siendo estos los que se detallan a continuación: transporte en el año 2019 fue de \$331.944,10 y en el año 2020 fue de \$564.928,29 registrando un aumento del 26%, así como el aumento de los suministros, herramientas, materiales y repuestos que en el año 2019 fue de \$5.967,69 y en el año 2020 fue de \$118.098,02 reflejando un aumento del 90%, Impuestos y contribuciones en el año 2019 fue de \$10.046,74 y en el año 2020 fue de \$ 12.032,13 dándose un aumento del 9% y por servicios públicos en el año 2019 tiene un valor de \$14.594,09 y en el año 2020 fue de \$56.231,59 dando un incremento del 59%. No obstante, a pesar a la leve disminución en este indicador (5%) en relación de un periodo a otro, se mantiene dentro del rango permitido dado que las ventas de la empresa son mayores a sus gastos, por lo que no representa ningún riesgo.

Margen de Utilidad Neta

Tabla 13. Margen de utilidad neta

AÑO 2019		AÑO 2020	
Utilidad del ejercicio	381.495,20	Utilidad del ejercicio	316.266,03
Ventas	3.362.390,52	Ventas	3.832.031,72
Margen de utilidad neta	0,11	Margen de utilidad neta	0,08
Margen de utilidad neta	11%	Margen de utilidad neta	8%

Interpretación:

La empresa JUSTILEGIS S.A en el período 2020 en margen de utilidad neta da como resultado \$0,08 mientras que en el período 2019 genera \$0,11 lo que demuestra una leve disminución de utilidad neta que es del 8% por cada dólar de ingreso de sus ventas una vez deducidos los costos y gastos operacionales, en comparación con el período anterior que fue del 11% esto debido al aumento de su producción que dio como resultado el aumento de sus costos y gastos operacionales; por lo que su utilidad del ejercicio disminuye de un período a otro siendo en el año 2019 el valor de \$318.495,20 y en el año 2020 fue de \$316.266,03 registrándose una disminución del 9% en este rubro. Sin embargo, a pesar de la disminución en su utilidad del ejercicio por el incremento de sus costos y gastos operacionales, este indicador se mantiene dentro del rango permitido por lo que no representa ningún riesgo.

Rendimientos sobre los Activos (RSA)

Tabla 14. Rendimiento sobre los activos (RSA)

AÑO 2019		AÑO 2020	
Utilidad del ejercicio	381.495,20	Utilidad del ejercicio	316.266,03
Total Activo	6.180.205,29	Total Activo	6.585.666,53
Rendimientos sobre activos	0,06	Rendimientos sobre activos	0,05
Rendimientos sobre activos	6%	Rendimientos sobre activos	5%

Interpretación:

La empresa JUSTILEGIS S.A en el período 2020 en rendimientos sobre los activos totales obtiene \$0,06 y en el período 2019 obtiene \$0,08 lo que demuestra una leve disminución de utilidad del ejercicio que es del 6% por cada dólar que la empresa invierte en sus activos totales, a comparación con el período anterior que fue del 8% esto debido a la disminución de su utilidad del ejercicio por el incremento de costos y gastos operacionales en el año 2020. No obstante, a pesar de la leve disminución en este indicador (2%) se encuentra dentro del rango permitido por lo que no representa ningún riesgo.

Rendimientos sobre el patrimonio (RSP)

Tabla 15. Rendimientos sobre el patrimonio (RSP)

AÑO 2019		AÑO 2020	
Utilidad del ejercicio	381.495,20	Utilidad del ejercicio	316.266,03
Patrimonio	5.072.793,97	Total Patrimonio	5.277.726,22
Rendimientos sobre el patrimonio	0,08	Rendimientos sobre el patrimonio	0,06
Rendimientos sobre el patrimonio	8%	Rendimientos sobre el patrimonio	6%

Interpretación:

La empresa JUSTILEGIS S.A en el período 2020 en rendimientos sobre el patrimonio obtiene \$0,06 y en el período 2019 obtiene \$0,08 lo que demuestra una leve disminución en su utilidad del ejercicio que es del 6% por cada dólar que aportan los accionistas en la compañía, en comparación al período anterior que fue del 8% esto debido a la disminución de su utilidad del ejercicio por el incremento de costos y gastos operacionales en el año 2020. No obstante, a pesar de la leve disminución en este indicador (2%) se encuentra dentro del rango permitido por lo que no representa ningún riesgo.

Tabla 16. Resumen análisis financiero

INDICADORES FINANCIEROS	RAZONES FINANCIERAS	AÑO 2020	AÑO 2019
INDICADORES DE LIQUIDEZ	Capital de trabajo	1.432.939,92	1.021.792,44
	Razón corriente	2,32	2,10
	Razón rápida	1,39	1,33
INDICADORES DE ENDEUDAMIENTO	Razón deuda	20%	18%
	Razón de deuda patrimonio	25%	22%
INDICADORES DE RENTABILIDAD	Margen de utilidad bruta	65%	68%
	Margen de utilidad operativa	13%	18%
	Margen de utilidad neta	8%	11%
	Rendimientos sobre activos	5%	6%
	Rendimientos sobre el patrimonio	6%	8%

Tabla 17. Análisis crecimiento empresarial

CRECIMIENTO EMPRESARIAL		
	AÑO 2019	AÑO 2020
Ventas netas	3.362.390,52	3.832.031,72
Exportaciones	9.906.998,13	13.809.532,30
Mano de obra	89.763,58	74.415,54
Costos	10.973.086,35	15.182.922,71
Gastos	1.702.911,87	1.983.342,15

De acuerdo al crecimiento empresarial de la compañía JUSTILEGIS S.A se puede determinar lo eficiente que han sido sus operaciones en el año 2020 registrando aumentos significativos en diferentes rubros, que son aspectos determinantes que contribuyen eficientemente con el buen desempeño de la empresa y al cumplimiento de los objetivos de la empresa, dado que registra incremento en ventas, exportaciones, costos y gastos que son factores importantes para su desarrollo, sin embargo en el periodo 2020 vio la reducción de su personal administrativo que por motivos de la pandemia de COVID-19 tuvo que incurrir en la reducción de su personal, aplicando la modalidad de teletrabajo.

CAPÍTULO IV

RESULTADOS DE LA INVESTIGACIÓN

4.1 Descripción y argumentación teórica de resultados

Al analizar los estados financieros de la compañía JUSTILEGIS S.A en los periodos 2019-2020 y del respectivo análisis de los costos y gastos como a los indicadores financieros de acuerdo a sus razones de liquidez, endeudamiento y rentabilidad, se obtuvieron los resultados presentados a continuación.

De acuerdo a los autores (Casanova et al., 2021) la empresa es la encargada de mantener el control de los costos de producción para identificar el precio de venta debido a que este no puede ser definido directamente, es por esto que determinar los costos es una variable de vital importancia dado que es lo que a la organización le genera mayor impacto dentro del volumen de ventas, con el cual poder determinar ganancias o pérdidas y la evaluación de la organización que ayude a la toma de decisiones. Por lo que se analizan los aspectos más importantes de los mismos detallados a continuación:

La compañía JUSTILEGIS S.A en el período 2020 registra un aumento en sus ventas netas de \$3.832.031,72 mientras que en el período 2019 fueron de \$3.362.390,52 aumentando su capacidad de producción.

En exportaciones en el período 2020 registra un valor de \$13.809.532,30 mientras que en el periodo 2019 refleja un valor de \$9.906.998,13 realizando de manera eficiente la venta de camarón a diferentes empresas como EXPALSA y OMARSA.

En costos en el periodo 2020 registra un valor de \$15.807.320,69 mientras que en el periodo 2019 fue de \$11.852.005,96 esto es debido al aumento en la compra de materia prima; como balanceado y los suministros, herramientas, materiales y repuestos.

En materia prima en el período 2020 registra un valor de \$10.850.041,00 mientras que en el periodo 2019 refleja un valor de \$7.482.277,33 esto debido al aumento de su producción por lo que han adquirido más insumos agrícolas (camaroneros); como la compra de balanceado NICOVITA, antibióticos, vitaminas, probióticos; para las 8 piscinas que posee la empresa.

En mano de obra en el período 2020 registra un valor de \$277.006,72 mientras que en el periodo 2019 fue de \$213.876,86 por lo que refleja un aumento en relación al período anterior; por lo cual aumentan los beneficios sociales y aportaciones al IESS; esto debido al incremento en su producción, por lo que, necesitó más personal con el cual poder desarrollar toda la capacidad de producción esperada.

En costos por suministros y materiales en el año 2020 registra un valor de \$2.967.429,26 mientras que en el periodo 2019 fue de valor de \$2.393.269,94 esto debido a la compra de mallas, comederos, piolas, atarrayas, bandas y abrazadera, materiales de ferretería, tinas de agua, repuestos de maquinaria y equipo, pilas, linternas y baterías, balanzas, etc.

De acuerdo a los autores (Meleán Romero & Torres, 2021) los gastos en una empresa son los desembolsos necesarios para la fabricación de un producto o servicio, así como también los gastos son en los que se incurren cuando el bien o servicio ya se encuentra en el mercado disponible para la venta, estos al igual que los costos son una fuente de información necesaria sobre la rentabilidad y el desempeño de las actividades operacionales de la compañía. Razón por la cual se presentan a continuación los aspectos más relevantes de los mismos:

La compañía JUSTILEGIS S.A en el periodo 2020 registra en gastos un valor de \$1.358.944,17 2019 mientras que en el periodo 2019 fueron de \$823.992,26; esto debido al aumento de sueldos, beneficios sociales y aportes al IESS, así como el transporte y los suministros, herramientas, materiales y repuestos.

En sueldos de su personal administrativo en el periodo 2020 registra un valor de \$846.093,04; mientras que en el periodo 2019 refleja un valor por \$748.033,94; lo que refleja un aumento con relación al período anterior; por lo cual aumentaron los beneficios sociales y aportaciones al IESS de un período a otro, esto debido a la pandemia de COVID-19 que atravesó el mundo en el año 2020 por lo que la compañía vio la reducción de su personal, acogiéndose al teletrabajo.

En gastos por transporte en el año 2020 registra un valor de \$564.928,29 mientras que en el periodo 2019 refleja un valor de \$331.944,10; por lo que refleja un aumento de \$232.984,19 con relación al período anterior, esto se debe al traslado de la compra de diésel, larvas de camarón, insumos agrícolas (camaroneros) y gabarras.

En gastos por suministros, herramientas, materiales y repuestos en el período 2020 registra un valor de \$5.967,69; mientras que en el periodo 2020 registra un valor de \$118.098,02; por lo que refleja un aumento de \$112.130,33 con relación al período anterior.

Por su parte los autores (Fontalvo et al., 2017) refieren sobre los indicadores financieros que son de vital importancia, dado que a través un análisis financiero se obtiene una visión real de cómo se encuentra una empresa, así como determinar su desempeño operacional además sirve como ayuda a la información contable proporcionando datos sobre todo el giro de la empresa.

Según los autores (Vásquez et al., 2021) analizar la liquidez es de vital importancia puesto que a través de estos se puede examinar la capacidad de la empresa para hacerle frente a las deudas de corto plazo que la organización mantiene con terceros, siendo una medida clave de solvencia. La empresa JUSTILEGIS S.A en el análisis a los indicadores de liquidez en su capital de trabajo en el periodo 2020 registra un valor de \$1.432.939,92 mientras que en el periodo 2019 fue de \$1.021.792,44, lo que demuestra un incremento en la compañía por lo que puede operar con normalidad debido a que cuenta con una buena liquidez con la cual hacerle frente a sus obligaciones. La razón corriente en el periodo 2022 fue de \$2,32 lo que demuestra que la empresa puede hacerle frente a sus deudas de corto plazo, en comparación con al período 2019 que fue de \$2,10. La razón rápida en el periodo 2020 fue de \$1,39 es decir, la empresa con sus activos excluyendo el inventario puede pagar sus pasivos de corto plazo, en comparación con el período 2019 que fue \$1,33. Lo que demuestra que la empresa mantiene una solvencia adecuada.

De acuerdo a los autores (Gil et al., 2018) al aplicar indicadores de endeudamiento se determina el nivel y forma de participación a los acreedores que están financiando la empresa proporcionando una visión sobre los riesgos en que incurren los mismos. La empresa JUSTILEGIS S.A en el análisis a los indicadores de endeudamiento en la razón rápida registra en el período 2020 un 20% de deuda, lo que indica un incremento en sus obligaciones, esto debido al aumento en las cuentas por pagar a proveedores debido al incremento del volumen de ventas, en comparación al 2019 que fue del 18%; no obstante, la empresa se mantiene dentro del rango permitido por lo que este indicador no supera el 100%, manteniendo más activos que pasivos. En la razón de deuda-patrimonio en el período 2020 refleja un 25% en comparación con el periodo 2019 que fue de 22%, lo cual

demuestra un leve incremento en el apalancamiento patrimonial para pagar sus pasivos. Lo que demuestra que la empresa se mantiene dentro de los rangos establecidos a pesar de las variaciones de un periodo a otro, con la cual no presenta riesgos en financiación con los acreedores.

De acuerdo a los autores (Hoz et al., 2008) los indicadores de rentabilidad tratan de medir las utilidades que genera la empresa a partir de la inversión que realizan. La empresa JUSTILEGIS S.A en el análisis a los indicadores de rentabilidad en el margen de utilidad bruta en el período 2020 refleja un 65%, esto debido al incremento de sus costos, en comparación con el periodo 2019 que fue del 68% registrando una leve disminución. En margen de utilidad operativa en el período 2020 refleja un 13%, esto debido al aumento de sus gastos operacionales, en comparación con el periodo 2019 que fue del 18%. En margen de utilidad neta en el periodo 2020 refleja un 8% en comparación con el periodo 2019 que fue del 11% dándose una leve disminución por el incremento de su producción y en consecuencia el aumento de sus costos y gastos. Los rendimientos sobre los activos totales de la empresa reflejaron el 5% en el periodo 2020, mientras que en el periodo 2019 fue del 6%, dándose una leve disminución en su rentabilidad. El rendimiento sobre el patrimonio en el periodo 2020 fue del 6% mientras que en el periodo 2019 fue del 8%. Lo que demuestra que la empresa a pesar del aumento de sus costos y gastos y de las variaciones que denotan en una leve disminución de su rendimiento se mantiene dentro de los rangos permitidos, por lo que la compañía sigue generando ganancias.

De acuerdo a las hipótesis planteadas se detallan los resultados a continuación:

Se comprueba que el desempeño financiero mediante el análisis de sus indicadores repercute positivamente en el crecimiento de la empresa camaronera JUSTILEGIS S.A puesto que al evaluar los periodos 2019 y 2020 se evidencia el crecimiento en liquidez, capacidad para pagar sus deudas, por lo que ha mantenido su rentabilidad, con el cual seguir operando con normalidad en el sector camaronero.

Las razones financieras de liquidez comprueba que la correcta aplicación de las mismas en la empresa camaronera JUSTILEGIS S.A en los periodos 2019 y 2020 da como resultado un aumento en su liquidez por lo que cuenta con recursos con los cuales cubrir sus necesidades y seguir operando eficientemente.

De acuerdo al adecuado o inadecuado desempeño financiero en la empresa JUSTILEGIS S.A en los períodos 2019 y 2020 y mediante la aplicación de los indicadores financieros

se determina que es el adecuado puesto que su rendimiento es el esperado por el cual mantiene una liquidez adecuada que a pesar de las variaciones en los mismos, por el aumento en sus costos y gastos debido a las crecientes ventas de un periodo a otro, la organización mantiene un rango aceptable.

Los aspectos determinantes que impactan en el crecimiento de la rentabilidad de la JUSTILEGIS S.A en los períodos 2019 y 2020, se identifican los siguientes: crecimiento en el volumen de ventas netas, crecimiento en las exportaciones, crecimiento en la mano de obra, crecimiento en sus costos y por último el crecimiento sus gastos dado que estos de un periodo a otro han ido en aumento permitiéndole a la organización crecer y ofrecer sus productos a nivel mundial.

4.2 Conclusiones

- La compañía camaronera JUSTILEGIS S.A en lo que corresponde a los niveles liquidez presentó durante el año 2020 un incremento considerable en sus activos corrientes alcanzando la cantidad de \$2.519.206,12 frente a \$1.948.139,46 del año 2019, los cuales frente a los pasivos corrientes que obtuvieron durante el 2020 un monto de \$1.086.266,20 permitieron obtener un capital de trabajo de \$1.432.939,92. Asimismo, la razón corriente y la razón rápida obtuvieron durante el año 2020 montos mayores que el año anterior 2,32 y 1,39 respectivamente, con lo cual refleja que a través de sus activos la compañía puede realizar cumplir con sus funciones, permitiéndoles cancelar sus deudas en un plazo menor a un año.
- Con respecto a los indicadores de endeudamiento de la compañía camaronera JUSTILEGIS S.A durante el año 2020 tanto su razón de deuda frente a los activos como en relación al patrimonio obteniendo un 20% y 25% respectivamente, demostrando consigo una variación del 2% y 3% misma que tiene su origen a partir de la necesidad de la organización por incrementar la producción con lo cual se necesitó financiamiento de terceros, sin embargo, pese al leve aumento no se presenta ningún riesgo con respecto a este indicador.
- Los índices de rentabilidad por su parte, durante el 2020 han disminuido su valor porcentual con respecto al período 2019, es decir en el beneficio bruto obtuvo un 65%, en el beneficio operacional 13%, en el beneficio neto 8%, el rendimiento sobre activos totales un 5% y una rentabilidad del 6% en relación al patrimonio, con lo cual refleja que a partir de cada dólar de ingresos por ventas deducidos los costos y gastos, asimismo, por cada dólar invertido y aportado por los socios se efectuó una leve disminución que no representa un riesgo dado que, se encuentran en los rangos permitidos para los mismos.
- En lo que respecta, al crecimiento empresarial la compañía camaronera JUSTILEGIS S.A durante el año 2020 ha demostrado eficiencia y eficacia en sus operaciones, lo cual logra ser evidenciado a través de los aumentos significativos que ha obtenido en los diferentes rubros con lo cual ha podido darle cumplimiento a todos sus objetivos planteados, sin embargo, pese al aumento de las ventas, exportaciones, costos y gastos, la participación de trabajadores durante este período se vio afectada debido a la presencia del COVID-19 se redujo el personal administrativo y se incurrió a la modalidad del teletrabajo.

- Por último, las hipótesis planteadas al inicio del estudio del caso fueron comprobadas en vista de que, a través de los indicadores financieros fue posible evidenciar que mientras exista un adecuado desempeño financiero en una organización es posible crecer como entidad, tal como es el caso de la compañía camaronera JUSTILEGIS S.A que al año 2020 se pudo observar diferentes variaciones en lo que respecta a su liquidez, endeudamiento y rentabilidad sin embargo, al encontrarse manejados de manera adecuada permitieron cumplir con los objetivos propuestos durante ese período incluso frente a la presencia de la pandemia.

4.3 Recomendaciones

- La compañía camaronera JUSTILEGIS S.A para incrementar su nivel de liquidez debería proponer alternativas que le permitan mantenerse solvente sin que tenga que recurrir a préstamos con terceros para obtener fondos y poder cubrir las obligaciones menores a un año.
- Mejorar la rotación de activos corrientes de manera que, se puedan convertir en dinero en un tiempo menor a lo esperado con la finalidad de disminuir progresivamente los niveles de endeudamiento que posee la compañía para ejecutar su producción.
- Gestionar de manera oportuna los ingresos recibidos por las ventas de la producción de tal manera que, se conviertan en dinero en un menor plazo y con ello poder aumentar la rentabilidad de la organización frente a la inversión realizada.
- Mantener los niveles financieros de la empresa dentro de los rangos permitidos de tal manera que, contribuyan a que el crecimiento empresarial mejore y de esta forma se puedan cubrir las obligaciones pertinentes y alcanzar los objetivos planteados como organización.
- La compañía camaronera JUSTILEGIS para incrementar su desempeño financiero deberá proponer medidas que permitan una recuperación rápida de sus ingresos y de esta permitir mantener la solvencia al momento de cumplir con las obligaciones a corto plazo y disminuir con ello, la necesidad de recurrir a un financiamiento externo.

BIBLIOGRAFÍA

- Varela Véliz, H. G., Elizalde Ramos, B. A., Varela Véliz, G. D., & Solórzano Solórzano, S. S. (2 de octubre de 2017). Exportación de camarón de la provincia de El Oro en el contexto del Tratado Comercial con la Unión Europea. *Espacios*, 38(61), 24. Obtenido de <https://www.revistaespacios.com/a17v38n61/a17v38n61p24.pdf>
- Aguirre Sajami, C. R., Barona Meza, C. M., & Dávila Dávila, G. (14 de diciembre de 2020). La rentabilidad como herramienta para la toma de decisiones: análisis empírico en una empresa industrial. *Revista De Investigación Valor Contable*, 7(1), 50-64. Obtenido de https://revistas.upeu.edu.pe/index.php/ri_vc/article/view/1396
- Alvarez Cañares, M. G., Vera Jiménez, K. V., & Soto González, C. O. (2021). Covid-19: Impacto económico en las exportaciones del sector camaronero ecuatoriano en el periodo 2019-2020. *Digital Publisher*, 133 -145. doi:doi.org/10.33386/593dp.2021.3.551
- Arias, L., & Sucari, H. (27 de enero de 2019). Efecto de la educación sobre la pobreza monetaria en las regiones del Perú. *Revista Innova Educación*, 1(1), 97-109. doi: <https://doi.org/10.35622/j.rie.2019.01.009>
- Asamblea Nacional República del Ecuador. (20 de Octubre de 2008). Constitución de la República del Ecuador 2008. Publicada en el Registro Oficial No. 449. Quito, Ecuador: eSilec Profesional. Obtenido de https://www.asambleanacional.gob.ec/sites/default/files/documents/old/constitucion_de_bolsillo.pdf
- Asamblea Nacional República del Ecuador. (21 de Abril de 2020). Ley Orgánica para el Desarrollo de la Acuicultura y Pesca. Registro Oficial N°187. 90. Quito, Ecuador. Obtenido de <http://extwprlegs1.fao.org/docs/pdf/ecu195714.pdf>
- Bernal, D. (julio-diciembre de 2018). Factores internos y externos de crecimiento empresarial en micro empresas Mexicanas. *Ciencias Administrativas Teoría y Praxis*, 14(2), 27-39. Obtenido de <https://cienciasadm.vastyp.uat.edu.mx/index.php/ACACIA/article/view/193/226>
- Burgo, O., León, J., Cáceres, M., Pérez, C., & Espinoza, E. (25 de mayo de 2019). Algunas reflexiones sobre investigación e intervención educativa. *Revista Cubana de Medicina Militar*, 48(2), 316-330. Obtenido de <http://www.revmedmilitar.sld.cu/index.php/mil/article/view/383>
- Calderón, M., Manuel, P., Gallardo, N., & Encalada, J. (3 de diciembre de 2018). La gestión administrativa y su influencia con el crecimiento empresarial para las empresas de ropa deportiva de la ciudad de Loja, Ecuador. *Polo del Conocimiento*, 3(12), 261-283. doi:10.23857/pc.v3i12.834
- Cando, J., Cunuhay, L., Tualombo, M., & Toaquiza, S. (2020). Impactos de las NIC y las NIIF en los estados financieros. *Fipcaec*, 5(16), 328-340. Obtenido de <https://fipcaec.com/index.php/fipcaec/article/view/175/278>

- Carillo, Á. (2019). Cultura organizacional y desempeño financiero en las cooperativas de ahorro y crédito ecuatorianas. *Tesis doctoral*. Universidad Nacional de la plata doctorado en Ciencias de la Administración, La Plata, Buenos Aires, Argentina. Obtenido de http://sedici.unlp.edu.ar/bitstream/handle/10915/75026/Documento_completo.pdf-PDFA1b.pdf?sequence=1&isAllowed=y
- Casanova Villalba, C. I., Núñez Liberio, R. V., Navarrete Zambrano, C. M., & Proaño González, E. A. (enero-marzo de 2021). Gestión y costos de producción: Balances y perspectivas. *Revista de Ciencias Sociales (Ve)*, XXVII(1), 302-312. Obtenido de <https://www.redalyc.org/journal/280/28065533025/28065533025.pdf>
- Correa Garcia , J., Gomez Restrepo , S., & Londoño Castañeda, F. (Diciembre de 2018). INDICADORES FINANCIEROS Y SU EFICIENCIA EN LA EXPLICACIÓN DE LA GENERACIÓN DE VALOR EN EL SECTOR COOPERATIVO. *Facultad de Ciencias Económica*, XXVI(2), 129-144. doi:DOI: <https://doi.org/10.18359/rfce.3859>
- Correa Jimenez, S. E. (enero-abril de 2019). Incidencia de la gestión por competencias en el crecimiento empresarial. *INNOVA Research Journal*, 2(1), 88-98. doi:<https://doi.org/10.33890/innova.v2.n1.2017.76>
- Dávila López, K. M., Carvajal Romero, H. R., & Vite Cevallos, H. A. (17 de enero de 2020). Análisis de rentabilidad económica del camarón (*Litopenaeus vannamei*) en el sitio Balao Chico, provincia del Guayas. *Polo del Conocimiento*, 5(1), 450-476. doi:DOI: 10.23857/pc.v5i01.1233
- Duque, E. (2020). Relaciones entre la responsabilidad social corporativa, el desempeño financiero y los planteamientos internacionales en las empresas multilatinas. *Tesis doctoral*. Universidad de Granada, Granada. Obtenido de <https://digibug.ugr.es/bitstream/handle/10481/63484/75409.pdf?sequence=4&isAllowed=y>
- Elizalde, L. (2019). Los estados financieros y las políticas contables. *593 Digital Publisher*, 4(5-1), 218-226. doi:<https://doi.org/10.33386/593dp.2019.5-1.159>
- Escudero Sánchez, C. L., & Cortez Suárez, L. A. (2018). *Técnicas y métodos cualitativos para la investigación científica*. (Primera ed.). Machala: Editorial UTMACH. Obtenido de <http://repositorio.utmachala.edu.ec/bitstream/48000/12501/1/Tecnicas-y-MetodosCualitativosParaInvestigacionCientifica.pdf>
- Fontalvo, T. J., de la Hoz, E., & Morelos Gómez, J. (enero-junio de 2017). La productividad y sus factores: incidencia en el mejoramiento organizacional. *Dimensión Empresarial*, 15(2), 47-60. doi:<https://doi.org/10.15665/dem.v16i1.1375>
- Freire Quintero, C. E., Soto Tobar, T. A., & Mendieta Gonzabay, D. N. (2019). Desempeño financiero en las organizaciones: Análisis desde la gerencia general Chairman. *Revista Venezolana de Gerencia*, 24(87), 890-899. Obtenido de <https://www.redalyc.org/journal/290/29060499016/29060499016.pdf>

- García Aguilar, J., Galarza Torres, S., & Altamirano Salazar, A. (2017). Importancia de la administración eficiente del capital de trabajo en las Pymes. *Ciencia UNEMI*, 10(23), 30-39. Obtenido de <https://dialnet.unirioja.es/servlet/articulo?codigo=6151264>
- Garzozzi Pincay, R. F., Perero Trigrero, J. L., Rangel Luzuriaga, E. W., & Vera Alcívar, J. V. (28 de septiembre de 2017). Análisis de los indicadores financieros de los principales bancos privados del Ecuador. *Revista de Negocios & PyMES*, 3(9), 1-16. Obtenido de https://www.ecorfan.org/spain/researchjournals/Negocios_y_PyMES/vol3num9/Revista_de_Negocios_&_PYMES_V3_N9.pdf#page=8
- Gil León, J., Cruz Vásquez, J., & Lemus Vergara, A. (enero-junio de 2018). Desempeño financiero empresarial del sector agropecuario: un análisis comparativo entre Colombia y Brasil -2011-2015-. *EAN*(84), 109-131. doi:<https://doi.org/10.21158/01208160.n84.2018.1920>
- Gitman, L. J., & Zutter, C. J. (2012). *Principios de Administración Financiera* (Décimo segunda ed.). México: PEARSON EDUCACIÓN. Obtenido de <https://educativopracticas.files.wordpress.com/2014/05/principios-de-administracion-financiera.pdf>
- Guevara Alban, G. P., Verdesoto Arguello, A. E., & Castro Molina, N. E. (1 de julio de 2020). Metodologías de investigación educativa (descriptivas, experimentales, participativas, y de investigación-acción). *Recimundo*, 3(4), 163-173. doi:10.26820/recimundo/4.(3).julio.2020.163-173
- Herrera Freire, A. G., Herrera Freire, A. H., Vega Rodriguez, S. R., & Vivanco Granda, E. C. (2016). Razones financieras de liquidez en la gestión empresarial para la toma de decisiones. *Facultad de Ciencias Contables*, 24(46), 151-160. Obtenido de <https://revistasinvestigacion.unmsm.edu.pe/index.php/quipu/article/download/13249/11757/45984>
- Herrera Freire, A., Betancourt Gonzaga, V., Herrera Freire, A., Vega Rodriguez, S., & Vivanco Granda, E. (2016). Razones financieras de liquidez en la gestión empresarial para la toma de decisiones. *Revista de la Facultad de Ciencias Contables*, 24(46), 151-160. Obtenido de https://d1wqtxts1xzle7.cloudfront.net/56665440/13249-45984-1-PB_1-with-cover-page-v2.pdf?Expires=1631515091&Signature=evBxERNxyYhjfMQWpitjRBqZSodqJEOYL0CEbbiVSNsojs3K2G1zCa7ojaA3JU4N1NgLxmrC0syetg04Hnv4AUrDb0DxNifURwr4Ruc52rdYU55Ps-eGKx1vnaMvIBD3Q~xe-pq0
- Hoz Suárez, B., Ferrer, M. A., & Hoz Suárez, A. (enero-abril de 2008). Indicadores de rentabilidad: herramientas para la toma de decisiones financieras en hoteles de categoría media ubicados en Maracaibo. *Revista de Ciencias Sociales*, 14(1), 88-109. Obtenido de http://ve.scielo.org/scielo.php?script=sci_arttext&pid=S1315-95182008000100008

- Huacchillo Pardo, L., Ramos Farroñan, E., & Pulache Lozada, J. (2020). La gestión financiera y su incidencia en la toma de decisiones financieras. *Universidad y Sociedad*. doi:<http://scielo.sld.cu/pdf/rus/v12n2/2218-3620-rus-12-02-356.pdf>
- Huacchillo Pardo, L., Ramos Farroñan, E., & Pulache Lozada, J. (marzo de 2020). La gestión financiera y su incidencia en la toma de decisiones financieras. *Universidad y Sociedad*, 12(2), 356-362. Obtenido de <http://scielo.sld.cu/pdf/rus/v12n2/2218-3620-rus-12-02-356.pdf>
- IFRS . (2018). *Norma Internacional de Contabilidad 1. Presentación de Estados Financieros*. Obtenido de https://www.mef.gob.pe/contenidos/conta_publ/con_nor_co/vigentes/nic/RedBV_2018_IAS01_GVT.pdf
- IFRS. (2018). *Norma Internacional de Contabilidad 1. Presentación de Estados Financieros*. Obtenido de https://www.mef.gob.pe/contenidos/conta_publ/con_nor_co/vigentes/nic/RedBV_2018_IAS01_GVT.pdf
- Jara Quevedo, G., Sanchez Giler, S., Bucaram Leverone, R., & Garcia Regalado, J. (diciembre de 2018). Análisis de indicadores de rentabilidad de la pequeña banca privada en el Ecuador a partir de la dolarización. *Compendium*, 54-76. Obtenido de <https://dialnet.unirioja.es/servlet/articulo?codigo=6794253>
- Marcillo Cedeño, C. A., Aguilar Guijarro, C. L., & Gutiérrez Jaramillo, N. D. (5 de abril de 2021). Análisis financiero: una herramienta clave para la toma de decisiones de gerencia. *593 Digital Publisher CEIT*, 6(3), 87-106. doi:<https://doi.org/10.33386/593dp.2021.3.544>
- Meleán Romero, R., & Torres, F. (01 de abril de 2021). Gestión de costos en las cadenas productivas: reflexiones sobre su génesis. *Revista de Ciencias de la Administración y Economía*, 11(21), 131-146. doi:<https://doi.org/10.17163/ret.n21.2021.08>
- Miralles Quirós, M. d., Miralles Quirós, J. L., & Daza Izquierdo, J. (29 de Julio de 2018). Crecimiento empresarial y políticas públicas de desarrollo regional en EUROACE. *Investigaciones Regionales*(41), 215 - 225. Obtenido de <https://www.redalyc.org/journal/289/28966226004/html/>
- Morillo, M. (Enero-Junio de 2001). Rentabilidad Financiera y Reducción de Costos. *Actualidad Contable Faces*, 4(4), 35-48. Obtenido de <https://www.redalyc.org/pdf/257/25700404.pdf>
- Nava Rosillón, M. A. (octubre-diciembre de 2009). Análisis financiero: una herramienta clave para una gestión financiera eficiente. *Revista Venezolana de Gerencia*, 14(48), 606-628. Obtenido de <https://www.redalyc.org/pdf/290/29012059009.pdf>
- Nery, S., Celaya, R., & Prado, C. (julio-diciembre de 2019). Análisis de teorías y la nueva era de las organizaciones: adaptándose al nuevo ser humano. *Universidad y Empresa*, 21(37), 9-30. doi: <http://dx.doi.org/10.12804/revistas.urosario.edu.co/empresa/a.6447>

- Osorio, P., Martínez, A., & Alzate, W. (2011). El valor agregado de la información de costos como factor para determinar la conveniencia de crecimiento en las empresas. *Contaduría Universidad de Antioquia*, 58(59), 147-169. Obtenido de <https://revistas.udea.edu.co/index.php/cont/article/view/14633>
- Paz, E. (2016). Análisis de los factores de la administración en la gestión financiera y su relación con la rentabilidad de las pequeñas y medianas empresas en San Pedro Sula, Cortés, Honduras. *Tesis Doctoral*. Universidad Tecnológicas de Honduras, San Pedro Sula. Obtenido de <https://www.uth.hn/wp-content/uploads/2020/postgrado/publicaciones/1.%20TESIS%20EXIBIA%20P AZ%20R..pdf>
- Perea M, S. P., Castellanos S, H. A., & Valderrama B, Y. J. (enero-junio de 2016). Estados financieros previsionales como parte integrante de un conjunto completo de estados financieros en ambiente NIIF. Una propuesta en el marco de la lógica difusa. *Actualidad Contable Faces*, 19(32), 113-141. Obtenido de <https://www.redalyc.org/pdf/257/25744733006.pdf>
- Pereira, C. (2019). *Control interno en las empresas: Su aplicación y efectividad* (Primera ed.). Ciudad de México: IMCP. Obtenido de https://books.google.com.ec/books?id=xM_DDwAAQBAJ&printsec=frontcover&dq=inauthor:%22Carlos+Alberto+Pereira+Palomo%22&hl=es&sa=X&redir_esc=y#v=onepage&q&f=false
- Perez Duarte, E., Villarreal Polo, A., & Reyes, G. E. (13 de junio de 2018). Modelo para determinar desempeño financiero de empresas proveedoras de servicios de Internet: El caso Colombia. *Revista Espacios*, 39(42), 32. Obtenido de <http://www.revistaespacios.com/a18v39n42/a18v39n42p32.pdf>
- Quevedo Chamba, K. M., Martínez Ramírez, Y. E., Ollague Valarezo, J. K., & Tapia Espinoza, N. J. (20 de Diciembre de 2020). Incidencia del fondo de maniobra en la rentabilidad de las empresas camaroneras y comerciales de la Provincia de El Oro. *Digital de investigación científica*, 5(6-1), 515-527. doi:<https://doi.org/10.33386/593dp.2020.6-1.448>
- Quijía, J., Guevara, C., & Ramírez, J. (2021). Determinantes de la Productividad Laboral para las Empresas Ecuatorianas en el Periodo 2009-2014. *Revista Politécnica*, 47(1), 17-26. doi:<https://doi.org/10.33333/rp.vol47n1.02>
- Restrepo Londoño, A. L., & Sepúlveda Rivillas, C. I. (2016). Caracterización financiera de las empresas generadoras de energía colombianas (2005–2012). *Revista Facultad de Ciencias Económicas: Investigación y Reflexión*, XXIV(2), 63-84. Obtenido de <https://www.redalyc.org/pdf/909/90947653005.pdf>
- Robles Román, C. L. (2012). *Fundamentos de administración financiera*. (Primera ed.). Tlalnepantla, Estado de México: Red Tercer Milenio S.C. Obtenido de http://biblioteca.udgvirtual.udg.mx/jspui/bitstream/123456789/3175/1/Fundamentos_de_administracion_financiera.pdf
- Rodríguez, J. (2015). RELACIÓN ENTRE DESEMPEÑO FINANCIERO Y RESPONSABILIDAD SOCIAL EMPRESARIAL: UN ANÁLISIS EN LA

BANCA EUROPEA. *Tesis doctoral*. Universidad de Valladolid, Valladolid. Obtenido de <https://uvadoc.uva.es/bitstream/handle/10324/16631/TESIS920-160331.pdf;jsessionid=4521DC6169F4CD7F13CEA5389520B5C9;jsessionid=4521DC6169F4CD7F13CEA5389520B5C9?sequence=7>

Salazar Mora, Z., & Prado Calderón, J. E. (2013). Importancia de La planificación sobre la recolección de los datos: aprendizaje a partir de una experiencia de investigación. *Revista Ciencias Sociales* 141, III, 35-47. Obtenido de <https://revistas.ucr.ac.cr/index.php/sociales/article/view/12480/11723>

Salazar Mosquera, G. M. (junio de 2017). Factores determinantes del desempeño financiero en el sector manufacturero en la República del Ecuador. *Panorama Económico*, 25(2), 243-254. Obtenido de <https://dialnet.unirioja.es/servlet/articulo?codigo=6839611>

Soto, J., & Blanco Hernandez, S. (2018). Los estados financieros y la necesidad de su conocimiento básico por la judicatura. *Revista Caribeña de Ciencias Sociales*, 1-12. Obtenido de <http://www.eumed.net/2/rev/caribe/2018/02/estados-financieros-judicatura.html>

Tene, J. C. (10 de 02 de 2020). Guía para la determinación de la amortización del activo biológico de acuerdo a la NIC 41. *Eruditus*, 1(1), 63-74. doi:<https://doi.org/10.35290/re.v1n1.2020.291>

Universidad Técnica de Machala. (Octubre de 2017). *Proceso de titulación*. Obtenido de <https://www.utmachala.edu.ec/portalwp/index.php/proceso-de-titulacion/>

Vásquez Villanueva, C., Terry Ponte, O., & Cerna Carrasco, C. (16 de 03 de 2021). Ratios de Liquidez y Cuentas por cobrar: Análisis comparativo de las empresas del sector lácteo que cotizan en la bolsa de valores de Lima. *Científica "Visión de Futuro"*, 25(2), 195-214. doi:<https://doi.org/10.36995/j.visiondefuturo.2021.25.02R.006.es>

Anexos



JUSTILEGIS SA

RUC: 0992518189001
GUANGALA SOLAR 10 E-17
Telf. 0991288333

Machala, 15 de septiembre del 2021

CARTA DE AUTORIZACIÓN

Yo, **Solorzano Basurto Luis Miguel**, en mi calidad de representante legal de la empresa **JUSTILEGIS S.A** con número de RUC **0992518189001**; autorizo a las Srtas. Diana Gabriela Arévalo Tenempaguay y Lourdes Ruth Torres Chalco estudiantes del Séptimo Nivel -Paralelo A- Sección Nocturna de la Carrera de Contabilidad y Auditoria de la Universidad Técnica de Machala, para que tengan acceso a la información administrativa y financiera de la mencionada empresa, con la finalidad de que la información proporcionada sea utilizada para fines académicos. (**Estudio de caso**).

Atentamente,



Solorzano Basurto Luis Miguel
Representante Legal de JUSTILEGIS S.A