



# UTMACH

FACULTAD DE CIENCIAS EMPRESARIALES

CARRERA DE CONTABILIDAD Y AUDITORÍA

IMPLEMENTACIÓN DE LA DOLARIZACIÓN E INCIDENCIA EN LA  
ECONOMÍA DEL ECUADOR.

CANTOS ROSARIO MARTHA BELEN  
INGENIERA EN CONTABILIDAD Y AUDITORÍA CPA

MACHALA  
2019



# UTMACH

FACULTAD DE CIENCIAS EMPRESARIALES  
CARRERA DE CONTABILIDAD Y AUDITORÍA

IMPLEMENTACIÓN DE LA DOLARIZACIÓN E INCIDENCIA EN  
LA ECONOMÍA DEL ECUADOR.

CANTOS ROSARIO MARTHA BELEN  
INGENIERA EN CONTABILIDAD Y AUDITORÍA CPA

MACHALA  
2019



# UTMACH

FACULTAD DE CIENCIAS EMPRESARIALES  
CARRERA DE CONTABILIDAD Y AUDITORÍA

EXAMEN COMPLEXIVO

IMPLEMENTACIÓN DE LA DOLARIZACIÓN E INCIDENCIA EN LA ECONOMÍA  
DEL ECUADOR.

CANTOS ROSARIO MARTHA BELEN  
INGENIERA EN CONTABILIDAD Y AUDITORÍA CPA


OLAYA CUM RONNY LEONARDO

MACHALA, 26 DE AGOSTO DE 2019

MACHALA  
26 de agosto de 2019

**Nota de aceptación:**

Quienes suscriben, en nuestra condición de evaluadores del trabajo de titulación denominado Implementación de la dolarización e incidencia en la economía del Ecuador., hacemos constar que luego de haber revisado el manuscrito del precitado trabajo, consideramos que reúne las condiciones académicas para continuar con la fase de evaluación correspondiente.



---

OLAYA CUM RONNY LEONARDO

0702520958

TUTOR - ESPECIALISTA 1




---

CHÁVEZ CRUZ ROBERTH BOLÍVAR

0702410416

ESPECIALISTA 2



---

MOROCHO ROMAN ZAIDA PATRICIA

0703359125

ESPECIALISTA 3

Fecha de impresión: domingo 25 de agosto de 2019 - 13:40

## Urkund Analysis Result

**Analysed Document:** CANTOS ROSARIO MARTHA BELEN\_PT-010419.pdf (D54589240)  
**Submitted:** 7/27/2019 5:31:00 AM  
**Submitted By:** titulacion\_sv1@utmachala.edu.ec  
**Significance:** 0 %

Sources included in the report:

Instances where selected sources appear:

0

## CLÁUSULA DE CESIÓN DE DERECHO DE PUBLICACIÓN EN EL REPOSITORIO DIGITAL INSTITUCIONAL

La que suscribe, CANTOS ROSARIO MARTHA BELEN, en calidad de autora del siguiente trabajo escrito titulado Implementación de la dolarización e incidencia en la economía del Ecuador., otorga a la Universidad Técnica de Machala, de forma gratuita y no exclusiva, los derechos de reproducción, distribución y comunicación pública de la obra, que constituye un trabajo de autoría propia, sobre la cual tiene potestad para otorgar los derechos contenidos en esta licencia.


La autora declara que el contenido que se publicará es de carácter académico y se enmarca en las disposiciones definidas por la Universidad Técnica de Machala.

Se autoriza a transformar la obra, únicamente cuando sea necesario, y a realizar las adaptaciones pertinentes para permitir su preservación, distribución y publicación en el Repositorio Digital Institucional de la Universidad Técnica de Machala.

La autora como garante de la autoría de la obra y en relación a la misma, declara que la universidad se encuentra libre de todo tipo de responsabilidad sobre el contenido de la obra y que asume la responsabilidad frente a cualquier reclamo o demanda por parte de terceros de manera exclusiva.

Aceptando esta licencia, se cede a la Universidad Técnica de Machala el derecho exclusivo de archivar, reproducir, convertir, comunicar y/o distribuir la obra mundialmente en formato electrónico y digital a través de su Repositorio Digital Institucional, siempre y cuando no se lo haga para obtener beneficio económico.

Machala, 26 de agosto de 2019



M. Belén C. Rosario

CANTOS ROSARIO MARTHA BELEN  
0707048872

## **DEDICATORIA**

En el presente trabajo va dedicado para mi hermosa familia que con su apoyo brindado me han permitido cumplir mi meta profesional, especialmente hacer hincapié al pilar fundamental que es mi mamá con su ejemplo de mujer perseverante; pues con sus sabios consejos permitió formarme personalmente, a no desmayar, ser objetiva en mis anhelos y a su vez elegir las mejores decisiones que se presenten en la vida.

Martha Belén Cantos Rosario

## **AGRADECIMIENTO**

Al Dios todo poderoso por su inmenso amor, un agradecimiento especial en conjunto a todos mis maestros que me guiaron en cada nivel de mi carrera, con sus metodologías de aprendizaje han permitido seguir encaminada hacia el objetivo educativo y no menos importante a mis tutores asignados en la etapa de titulación agradeciéndoles por la disposición durante todo este proceso.

Martha Belén Cantos Rosario



## **Implementación de la dolarización e incidencia en la economía del Ecuador.**

**Autor:** Martha Cantos

**Tutor:** Ing. Ronny Olaya Cum

### **RESUMEN**

El Ecuador denota a principios en el año 2000 acoger la moneda estadounidense, convirtiéndose en el segundo país que se originó la dolarización como el medio para solventar las actividades ya sean económicas, financieras, sociales y lo arrastró hasta el ámbito político; dejando en el pasado el uso de la moneda local como lo era el “sucre” en su momento. A medida que evolucionaba esta gran transición originó variados elementos que afectaron principalmente a la economía en general de los ecuatorianos, pero mayormente a los de estrato bajo, abarcaron consecuencias como la migración y sobre todo se disparó de manera ascendente el desempleo, así mismo hubo quienes se beneficiaron de aquello principalmente en su momento los que se encontraban en constante comunicación directa con la política y las entidades bancarias quienes conocían de primera mano el cambio volátil de la reforma monetaria que afrontaría el país. El sistema financiero mediante la canalización de fondos de ahorros de los organismos como de las familias comparte el impulso de la economía nacional.

**Palabras claves:** dolarización, economía, crisis financiera, desempleo, Ecuador.

## **Implementation of dollarization and impact on the economy of the Ecuador.**

**Autor:** Martha Cantos

**Tutor:** Ing. Ronny Olaya Cum

### **OVERVIEW**

The Ecuador denotes early in the year 2000 host the American currency, becoming the second country that originated the dollarization as a means to solve the activities whether they are economic, financial, social, and dragged it to the political sphere; in the past, leaving the use of the local currency as it was the "sucre" at the time. As it evolved this great transition originated varied elements that affected mainly the economy generally of Ecuadorians, but mostly the low stratum, comprised consequences such as migration and above all soared in a way ascending the unemployment, likewise there were those who benefited from that mainly at the time which were in constant communication with policy and banks who knew first-hand the volatile exchange of reform Monetary that he would face the country. The financial system by channeling funds from savings of the bodies and the families share the momentum of the national economy.

**Key words:** dollarization, economy, financial crisis, unemployment, Ecuador.

## ÍNDICE DE CONTENIDO

<b>DEDICATORIA</b>	<b>1</b>
<b>AGRADECIMIENTO</b>	<b>2</b>
<b>RESUMEN</b>	<b>3</b>
<b>OVERVIEW</b>	<b>4</b>
<b>ÍNDICE DE CONTENIDO</b>	<b>5</b>
<b>ÍNDICE DE ILUSTRACIONES</b>	<b>6</b>
<b>INTRODUCCIÓN</b>	<b>7</b>
<b>2. DESARROLLO</b>	<b>9</b>
2.1. Antecedentes	9
2.1.1. Período antes de la dolarización	9
En el año 1994	10
En el año 1995 y comienzos del 1996	10
En el 1997-1998	10
En el 1999	11
2.2. El cambio de moneda	11
2.2.1. Definición de la dolarización	12
2.3. El efecto de la dolarización	<b>13</b>
En el año 2000	13
2.3.1. Contexto de la economía actual de los ecuatorianos	<b>14</b>
En el 2001 al 2008	14
En el 2009 al 2011	15
En el 2012 al 2014	15
En el 2015 al 2019	16
<b>3. CONCLUSIONES</b>	<b>20</b>
<b>BIBLIOGRAFÍA</b>	<b>22</b>
<b>ANEXOS</b>	<b>25</b>
Ilustración 5: Principales indicadores económicos	25

## **ÍNDICE DE ILUSTRACIONES**

**Ilustración 1: Países dolarizados formalmente en América Latina.. 8**

**Ilustración 2: Variables consecuentes para el cambio de moneda local.. 10**

**Ilustración 3: Permutaciones que presionaron a la economía.. 10**

**Ilustración 4: Comparativo de las circunstancias de la economía ecuatoriana entre el año 2000 y el 2019. 16**

**Ilustración 5: Principales indicadores económicos. 20**

## 1. INTRODUCCIÓN

A nivel mundial el dólar es predominante al momento de generar enlaces comerciales tanto a nivel nacional como internacional, es por ello que varios países han considerado la mencionada moneda como propia para poder consolidarse financieramente al momento de la globalización. Algunos países de América Latina al enfrentarse a la crisis mundial renunciaron a su moneda local por una nueva. A partir del año 2000 por la inflación galopante, desastres naturales, la guerra con Perú y con la paralización del pago de la deuda externa declina al Ecuador convertirse en el segundo país que puso en circulación el uso del dólar, hoy en día se ha desarrollado económicamente basándose de los precios y exportaciones del petróleo y las remesas por parte de los emigrantes y la medida clave es la competencia del Ministerio de Trabajo y Empleo, que son los representantes de coordinar y evaluar el impacto sobre el empleo, el cambio de la matriz productiva juega un papel muy determinante para solventar el incremento de los ingresos para el país. Para lograr este objetivo se visualizan en los porcentajes de la evaluación del Producto Interno Bruto anualmente.

El Banco Central del Ecuador ya no posee poder controlador sobre la regulación monetaria debido que el dinero circulante del dólar proveniente del exterior, funciones como establecer normas para el sistema financiero. Este vacío la crisis dio paso a la liquidación de varios establecimientos y la incertidumbre del desvanecimiento de todos sus ahorros, esfuerzo de muchos años de trabajo depositados en los bancos privados. A partir de todos estos factores el día 13 en el mes de marzo el Congreso Nacional instauró la Ley Para La Transformación Económica del Ecuador, el propósito de este estudio es sobre la moneda que está en circulación dentro del sistema monetario del país, los elementos externos como propios que determinaron el fin del sucre y estado actual sobre el avance de la economía ecuatoriana. Sin embargo, en el transcurso de los años, agentes políticos han tratado de implementar escenarios para la desdolarización, una de ellas aceptar las transacciones monetarias por medio de la estrategia del dinero electrónico, era una herramienta que conllevaba a la devolución del IVA. La disciplina ética dentro de las organizaciones mediante el análisis de

los valores que son inherentes en cada tipo de profesión la norma de responsabilidad social ha permitido contribuir confianza a toda la sociedad.

## 2. DESARROLLO

Las dificultades financieras a nivel global se evidenciaron en gran porcentaje a los países de Latinoamérica. Panamá, Ecuador y El Salvador entablaron la dolarización formal con el fin de lograr la independencia económica y restar la inflación interna. Por otra parte está la dolarización informal países como Costa Rica, Perú, Argentina, Nicaragua y ahora Venezuela presentan inconvenientes económicos incluirlo al dólar como una moneda secundaria debido a la competitividad comercial (Paredes, 2018).

**Ilustración 1: Países dolarizados formalmente en América Latina**

<b>Panamá</b>	<b>El 20 de junio de 1904</b>
<b>Ecuador</b>	<b>9 de Enero del año 2000</b>
<b>El Salvador</b>	<b>A partir del año 2001</b>

**Fuente:** BCE

**Elaborado:** Autoría propia

### 2.1. Antecedentes

#### 2.1.1. Período antes de la dolarización

##### En el año 1994

Según (Vera y de la Torre, 2018) lo que se obtuvo en este año fue un acceso a la inversión y la conocida deuda externa, pero para poder lograr a esto fue incrementar el ahorro interno y externo a través de las tasas de interés elevadas. También se redujo las importaciones generando la demanda agregada. En este periodo se implementaron reformas hacia al sistema financiero del Ecuador, concibiendo la fluctuación de ingreso capitales, así originando el

boom de créditos del 60% en forma acelerada de las empresas y entidades financieras, notables en un 4% del PIB (Producto Interno Bruto: mide la riqueza que genera el país a través de la producción de bienes y servicios totales en un año).

### **En el año 1995 y comienzos del 1996**

En estos periodos se quería alcanzar la estabilización de la balanza de pagos que efectuó un déficit del 4.5% del PIB, pero debido a la exportaciones que se registraron en un 13.4% logrado resultar de manera positiva la balanza de pagos. Redimido a esto se disminuyó la deuda externa la relación deuda externa el PIB fue de 81.5% en 1994 a 68.8%, así mismo el PIB real se mantuvo en 1.8% siendo inferior al año 1996 con el 2.4% (Landa y Arriaga, 2017).

### **En el 1997-1998**

En transcurso del año 1997 se produjo la mayor inestabilidad institucional, como transcripción de una nueva constitución, perteneciente a la gestión de inversión debido a la crisis presidencial en ese entonces Abdalá Bucaram en su mandato reflejo un progreso económico. Para el año 1998, las exportaciones del banano del 26 % alcanzó una medida de gran importancia para el país, frente a las exportaciones del petróleo del 19%, debido al deterioro de su precio internacionalmente del \$ 9.20; esto conllevó a reducir los problemas del fenómeno El Niño, afectando al sector agrícola, y hubo una pausa del crédito externo por la crisis Rusa. Afectando a los empresarios que recurrían a endeudarse con créditos externos. Procediendo al declive del PIB para el año 1997 el 2.11% (Freire, 1999).

### **En el 1999**

Este periodo se registró claramente la deterioración del PIB del 6.3%, por estancamiento del desarrollo económico, ocasionando la disminución del 10% de la demanda interna, lo que originó el acrecimiento del desempleo en un 16% y del subempleo al 57%. Lo que no permitió al Ecuador solventar los bonos Brady, y al vencimiento de la deuda privada. Para poder sobrellevar se dictó el congelamiento de los depósitos financieros sólo una parte



ocurrido en el mes de marzo, frenando la demanda y delimitó los sucesos de financiamiento de las empresas (Freire, 1999).

- El ajuste de las tarifas de los servicios administrativos relativamente como el transporte, el agua potable, la energía eléctrica y la telecomunicación.
- Redondeo de los precios absorbentes, incrementando el precio de los productos del mercado por la enorme devaluación de las demandas.
- La tasa de desempleo para el periodo 1999 fue de 14,4%, coexistiendo la más alta, esto figuraba que cada 100 ecuatorianos solo 14 de la población económicamente activa, encontraban trabajo.

## 2.2. El cambio de moneda

**Ilustración 2: Variables consecuentes para el cambio de moneda local**



**Fuente:** Banco Central del Ecuador

**Elaborado:** Autoría propia

**Ilustración 3: Permutaciones que presionaron a la economía**



**Fuente:** BCE

**Elaborado:** Autoría propia

A partir de los factores internos predominante del desequilibrio político como externos principalmente a la caída del crudo influyeron a la inestabilidad económica dando origen a la desnaturalización de la moneda local.

### **2.2.1. Definición de la dolarización**

Es el valor adquisitivo legal establecido por la institución monetaria, recurso activo que permite la interacción entre dos agentes la transferencia comercial para lograr el contentamiento personal. Símbolo oficial por el cual es establecido dentro del régimen de las políticas monetarias, será validado y aprobado en conjunto por los representantes responsables y el gobernante. El origen y uso del dólar determina desertarse de su propia moneda, factor diferencial de la soberanía de una nueva nación dependientemente bajo estándares en los procesos de los distintos escenarios socio-económicos redimidos con el país precedente de la divisa en el ámbito interno como externo (Calderón y Zambrano, 2019).

### **2.3. El efecto de la dolarización**

## **En el año 2000**

Fue la época que murió el sucre más de un siglo que acompañó a este país, se devaluó la moneda doméstica en 25.000 sucres al equivalente de solo \$ 1, Ecuador oficialmente consagró su moneda nacional por la extranjera fue el primer país de América Latina en cambiar el sucre por el dólar estadounidense, al cabo de seis meses fue legalmente su circulación, y se consagró el establecimiento de la dolarización de la economía ecuatoriana. El PIB aumentó en 2.8 % su promedio anual de la tasa de desempleo fue del 8.6%, su disminución debido por la migración de la obra calificada y no calificada (López, 2004).

La decisión del presidente Jamil Mahuad en esa época se dio por un interés político la decisión de dolarizar el país, pese a ello conlleva a la oposición a su derrocamiento del puesto, ante esto la crisis afectó claramente al sistema financiero, para solucionar estos contrariados problemas productivos de liquidez y poder afianzar la cartera de terceros financieros, ocasiona la creación de la Corporación Financiera Nacional como objetivo la reactivación del fragmento de producción, con patrimonios propios, emitiendo títulos negociables hacia las tasas de mercado. Sin embargo algunas empresas recurrieron al Banco Central del Ecuador para créditos de liquidez, llevando a la crisis financiera, a esto llevo al trance del Banco Continental precedente sobre el salvataje bancario transitar a lo estatal (Vanoni y Rodríguez, 2017).

La herramienta de la dolarización hace depender del país Norteamericano dando a la duda si este país adquiriera decreciente economía para los países dolarizados tendrían efectos muchos más profundos. Pese que el dólar pertenece EEUU las monedas fraccionarias son en su totalidad de uso local ecuatoriano, se aplica la dolarización debido a la manifestación de inconvenientes dentro del régimen relacionado con la norma monetaria pueden ser conveniente para aquellas naciones que no cuenta con una misma unidad en el índole económico y financiero (Salvia, 2014).

### **2.3.1. Contexto de la economía actual de los ecuatorianos**

## **En el 2001 al 2008**

Hacia al nuevo modelo económico la recuperación se dio a partir del año 2001 de múltiples sectores económicos, coexistiendo como factor para el descenso de los precios de los bienes y servicios. También se presentó la sequedad y la alerta de la erupción del volcán Tungurahua. El desempleo crece en un 8,8%, ocasionando la congestión migratoria, alrededor de 405.000 personas emigraron, mejorando algarismo del mercado laboral. En contraste la economía ecuatoriana del año 2003 al 2004, creció 5.9 % en comparación con los años hasta 2006 una tasa anual del 4.8%, el sector que se benefició fue el de servicios agropecuarios, a excepción del banano y el café que por los problemas climáticos no tuvo efecto favorable (López y Villamar, 2004).

Para los años 2002, 2003,2004 su índice inflacionario alcanzaron el 12.5%, 7.9%, 2.7% respectivamente, para tener este último en 2 % pasaron 5 años para tener la estabilidad económica por el dinamismo de la demanda interna como el empuje de las obras públicas de la sección en la construcción privada de consorcios, viviendas , restaurantes y hoteles a partir del 2004 así mismo atribuyó a las tasas de crecimiento al 10% y a la industria manufacturera el crecimiento del 5%, en consecuente de la externa que se vio afectada por la disminución del precio del petróleo, no favoreciendo al pueblo y al sector productivo por el aumento del costo de vida y los costos de producción (Dabús, Delbianco y Monterubbianesi, 2016).

El desempleo se ha sostenido para el año 2003 del 10.5% y para el año 2006 una disminución del 10.1% como uno de los inconvenientes organizados de la economía ecuatoriana aún por resolver por el interés de formar parte del mercado laboral. Para el año 2007 y 2008 ha tenido un crecimiento real del PIB 4.5% anual para cada periodo. Esto se debió a que Petroecuador incrementó la producción del petróleo, disminuyendo a las empresas privadas su producción. La tasa de desempleo cerró en el 6.56% para el 2008, clasificando regionalmente Guayaquil fue el de mayor porcentaje del 7.29 de las 5 ciudades, como Machala, Ambato, Quito 6.55% y Cuenca 4.50% estas fueron incididas por la intermediación laboral. Se estima a nivel nacional que es el comercio que generará oportunidades de trabajo (Arévalo, 2014).

En el año 2008, Ecuador consta de tres clases de economía: la pública, privada y la de grupos sociales, esta última ha contribuido fuertemente al sector de la economía del país. Este nuevo modelo involucra las organizaciones de manera democrática mediante la participación de pequeños actores informales sin el ánimo de la competitividad sino más bien a la inclusión asociativa, a los principios mutuos de la sociedad para comprometerla a la cristianización dentro del régimen social y solidario, sin la condición capitalista del gobierno (Torres, Fierro y Alonso, 2017).

### **En el 2009 al 2011**

En este año culminó con una tasa de desempleo del 9% significando 400.000 ecuatorianos sin oportunidades de trabajo, un poco superior al año anterior, esto fue por la reducción del personal por parte del sector empresarial. La que generó mayor índice fue la ciudad de Guayaquil con el 11.9% de desempleo La ciudad que mayor índice de desempleo. Para reducir esto se originaron 50.000 lugares de trabajo. En los últimos meses se crearon unas 50.000 nuevas plazas de trabajo en la nación, principalmente en el espacio de la construcción (Peñaherrera, 2011).

Para el año 2010 se redujo cerrando con un 5.5% % referente al desempleo, esto se debió al aumento de las exportación del petróleo del 64% basado a un precio de \$ 70.21 por barril, también por las políticas gubernamentales implementadas y para el año 2011 cerró con el 5.1% índice de desempleo, su disminución se debió al crecimiento económico por parte de la producción del petróleo permitiendo solventar el gasto público (Tomalá, 2010).

### **En el 2012 al 2014**

Para este año 2012 se registró históricamente con un índice del 4.6% con el desempleo, debido al dinamismo económico, aplicación política, especialmente al sector Acuicultura que genera un destacado crecimiento de empleo. También refleja que 8 de cada 10 puestos de trabajo son solicitados por el sector privado y mientras 6 de cada 10 empleos son del sector público. Para el 2013 registró el 4.57%, re realizó a las ciudades de Ambato, Quito 4.67%, Guayaquil, Cuenca y Machala, esta disminución se debe a la inversión extranjera,

pero manteniendo el esfuerzo de la inversión nacional, construcción y la estabilidad laboral, favoreciendo a los empresarios contratar en modalidad flexibles. Mientras tanto para el empleo en jóvenes o mujeres se deberían implantar microempresas (Censos, 2014).

Para transformar el nuevo sistema económico originó la trascendental herramienta del Plan Nacional del Buen Vivir consolidando un plus en el eje del cambio de la matriz productiva, mediante la diversificación de su economía, la modernización de la industria y sus progresos en la infraestructura denotaban un desarrollo sostenible para erradicar la pobreza, optan por añadir un mecanismo óptimo como las tecnologías en cada etapa de su desarrollo para alcanzar el máximo nivel de la competitividad (Braña, 2016).

El desempleo nacional se registró con el 4,65 % y la ciudades como Quito reflejo el 4,77%, Guayaquil con 4,65% y Machala con el 4,48%. En comparación con Cuenca y Ambato sus tasas de desempleo son menores del 3,62% y 3,10%, respectivamente. Los que proveen oportunidades son los sectores de la agricultura, silvicultura, ganadería y pesca, cada 10 puestos de trabajo 8 son por parte del sector privado y el restante por el sector público que están afiliados al IESS (Censos, 2014).

### **En el 2015 al 2019**

Frente lo ocurrido por el terremoto que afectó considerablemente a la costa noroeste como: Manabí, Manta, Esmeraldas y un efecto recesivo en las ciudades de Guayaquil el gobierno implementó el aumento en 2 % del IVA, acuerdos con otros gobiernos, o por el BM hizo que los ingresos obtenidos por los turistas tenga una retrospectiva para la economía en conjunto y la disminución del consumismo por los afectados que perdieron sus viviendas total o parcial, también se pudo palpar la migración del 10% hacia otras provincias este desastre dispuso lagunas en el medio financiero y humanitario (OXFAM, 2017).

Las actividades como la exportación de materias primas, venta del petróleo, productos de la agricultura y ganadería son fuentes básicamente ejes transversales para estimular en el campo económico, por medio de las divisas solventar el gasto público hacen un trabajo en conjunto para lograr excelentes resultados, la variable del dólar en la población puso en el reaccionar de los convenios internacionales, el consumismo de las importaciones, producción nacional, inversión privada abarca una herramienta exitosa para anclar al sector externo por medio de

una moneda en común como lo es el dólar reforzándose con recursos efectivamente líquidos en periodos largos (Salgado, 2017).

Con en el nuevo contexto que implementaron en el Código hace hincapié al valor del ser humano sobre el capital, es decir el capital intelectual es primordial para los aportes tecnológicos para el enriquecimiento del país con la recuperación de la política monetaria, el Estado por medio de la política cambiaria que es quien se encarga de determinar los precios de cada transacción de una moneda a otra se une al comportamiento de la oferta y la demanda del cambio de divisas, posee la derivación directa de los flujos del capital esta a su vez determina la tasa de inflación para administrar el crédito hacia la renovación de la matriz productiva (Llerena y Romero, 2019).

Para lograr una bonanza económica y financiera se debe al ligamento de los fondos del uso del petróleo con los derivados que generan del mismo, recursos que son destinados para solventar la deuda pública. La afianza de la renegociación de los contratos que son generados por la renta del petróleo, aprovechamiento oportuno en la recompra de papeles con la deuda externa por la devaluación del valor nominal y la concentración del principio recaudador fiscal; todas estas variables son canales desarrolladores para embestir a la inflación (Jara, Sánchez, Bucaram y Jorge, 2018).

La falta de apoyo para la creación de políticas para favorecer la producción y el empleo no reflejan ningún adelanto valioso, a pesar de ser el campo de la agricultura una elevada concentración de generación de empleo son limitadas las oportunidades para competir en el mercado mundial debido a la ausencia de ideales que garanticen la seguridad social y poderío alimenticio. La economía ecuatoriana tiene una combinación de un cóctel explosivo retro alimentándose entre ellos como: la recesión dando lugar al desempleo, el déficit fiscal por no contar con stocks líquidos agota las reservas del IESS (Ecuador, 2018).

El dólar en los mercados internacionales se ha venido revalorizando dado por el aumento de la tasa de interés en EEUU; a su vez condiciona al sobreprecio de nuestras exportaciones y a la depreciación de las importaciones agudizando precariamente en la globalización. La revalorización provoca al Ecuador que los bienes y servicios sean más costosos en la producción, la eliminación total de las restricciones a las importaciones los productores

locales los dejaría vulnerables frente a productos con menor precio y en otro escenario sería la supresión de la salida de divisas facilitando así la fuga de capitales (Gil, 2015).

La innovación de la responsabilidad social empresarial y la ética son dos ejes fundamentales para mantenerse a través del tiempo, la ética empieza desde la implementación dentro del control interno de las organizaciones, son los empleados basándose a los valores morales que poseen logran formar el prestigio empresarial para prevalecer en la confianza de los usuarios por lo tanto la omisión de esta desencadena una serie de resquebrajamiento institucional (Farfán, 2017).

**Ilustración 4: Comparativo de las circunstancias de la economía ecuatoriana entre el año 2000 y el 2019.**

<b>Año 2000</b>	<b>Año 2019</b>
Crisis financiera de los bancos privados	Autonomía en los bancos Privados
Hiperinflación	Diversificación en la inversión internacional
Caída del precio del petróleo	Buen momento del precio de barril de petróleo
Deuda externa	Disminución de la deuda externa con la compra de títulos devaluados
Deterioro de balanza comercial	Estabilización de los precios de los insumos productores
Restricciones a mercados financieros internacionales	Acuerdos y Tratados para libre comercio



Desvalorización del sucre, inflación en los interés bancarios	Mayor confianza en el sistema financiero
Restricciones en el mercado comercial	Integración financiera con el resto del mundo
Desequilibrio en los gobiernos	Estabilidad política

**Fuente:** BCE

**Elaborado:** Autoría propia

### 3. CONCLUSIONES

La dolarización perpetua hace 19 años, a este gran cambio ha permitido al país menguar vacilaciones macroeconómicas como la aceleración de la inflación debido a la desvalorización de la moneda y por lo tanto a las altas tasas de interés. La mencionada herramienta es un impotente activo oficial en la política de la reforma monetaria, las desalineaciones están a merced del desempleo. Los países desarrollados como América del Norte son de escenario amplio de divisas externas es decir son desarrollados abiertamente demandantes en insumos importados para enfrentar su producción. Lamentablemente los países tercermundistas son quienes proveen las materias primas para luego acumular las exportaciones de productos terminados que son derivados con nuestros propios insumos así originando reservas internacionales lo que corresponde a un retardo en el crecimiento interno. El desequilibrio monetario global amenaza al ahorro inmóvil de dólares, este stock no permite la inversión financiera diversificada a largo plazo.

Al ser cuestionados por distintos escenarios para desdolarizar, muchos actores determinan las restricciones del gasto público como: construcción de carreteras, hospitales, escuelas, colegios del mejor ranking para facilitar la educación es por ello su no respaldo a esta teoría del cambio del dólar, se podría manifestar que la dolarización fue necesaria pero no para países de una sociedad libre pues al no facilitar leyes para una oportuna libertad para los dependientes económicos que les proporcione la elección de los medios de pago.

Ha sobresalido de gran interés por las empresas que les guíe incorporar normas éticas predominantes por la razón moral de cada ser humano, los valores en práctica para ejercer la profesión ayudan a fortalecer las virtudes para nuestro prestigio empresarial. Los resultados que las organizaciones empresariales incorporan el Código de ética es por el motivo de ser una herramienta eficiente para la gestión de pautas para orientar el proceder de los servidores.

Por último la dolarización posee una visión positiva para países que están en vías de desarrollo, supone reformas para la flexibilización con otros mercados, mayor compromiso con la política fiscal, unificación financiera con otros gobiernos ha fomentado el ahorro y a

la inversión del capital, con todas estas bases hacen probable a la estabilidad monetaria para el desarrollo económico de la región.

## BIBLIOGRAFÍA

- Ambiental, U. d. (21 de marzo de 2010). *Situación del empleo en el Ecuador*.  
Obtenido de [http://www.campusvirtual.uasb.edu.ec/uisa/images/publicaciones/2007\\_larrea\\_empleoec.pdf](http://www.campusvirtual.uasb.edu.ec/uisa/images/publicaciones/2007_larrea_empleoec.pdf)
- Arévalo, G. (1 de julio-diciembre de 2014). Ecuador: economía y política de la revolución ciudadana, evaluación preliminar. *Revista Apuntes del CENES*, 33(58), 109-134. Obtenido de [file:///C:/Users/USUARIO/Downloads/art%C3%ADculo\\_redalyc\\_479547210005.pdf](file:///C:/Users/USUARIO/Downloads/art%C3%ADculo_redalyc_479547210005.pdf)
- Braña, F. (2016). El pensamiento desarrollista y neodesarrollista en América Latina y el Buen Vivir: continuidades y cambios. En *Buen Vivir y cambio de la matriz productiva reflexiones desde el Ecuador* (1 ed., pág. 314). Quito, Ecuador: Friedrich-Ebert-Stiftung (FES-ILDIS). Obtenido de <https://library.fes.de/pdf-files/bueros/quito/12781.pdf>
- Calderon, J., & Zambrano, S. (7 de Enero- Abril de 2019). El impacto de la dolarización en el sistema económico: Caso Ecuador 2000-2016. *ECA Sinergia*, 10(1), 38-58. Obtenido de <file:///C:/Users/USUARIO/Downloads/1109-13-5082-1-10-20190212.pdf>
- Censos, I. N. (26 de junio de 2014). *Instituto Nacional de Estadística y Censos*. Obtenido de [http://www.ecuadorencifras.gob.ec/documentos/web-inec/EMPLEO/Empleo\\_junio\\_2014/15Anios/201406\\_EnemduPresentacion\\_15anios.pdf](http://www.ecuadorencifras.gob.ec/documentos/web-inec/EMPLEO/Empleo_junio_2014/15Anios/201406_EnemduPresentacion_15anios.pdf)
- Dabús, C., Delbianco, F., & Monterubbianesi, P. (octubre-diciembre de 2016). Inestabilidad, Crecimiento y Desempeño Económico: Evidencia de 17 países

- de América Latina, 1980-2014. *Semestre Económico*, 19(41), 117-136. Obtenido de <http://www.redalyc.org/articulo.oa?id=165049138005>
- Ecuador, B. C. (23 de noviembre de 2018). *Banco Central del Ecuador*, 28. Obtenido de Banco Central del Ecuador: [https://www.bce.fin.ec/cuestiones\\_economicas/](https://www.bce.fin.ec/cuestiones_economicas/)
- Farfán, O. (2017). El Sistema Financiero, su responsabilidad social, sus conflictos éticos y la estabilidad macroeconómica en Ecuador. En *Retos y Perspectivas del Desarrollo Económico en el Ecuador y América Latina* (1 ed., pág. 435). Ecuador: Centro de Investigación y Desarrollo Ecuador. Obtenido de [https://www.researchgate.net/profile/Fabiola\\_Duran/publication/317881267\\_Retos\\_y\\_Perspectivas\\_del\\_Development\\_Economico\\_en\\_el\\_Ecuador\\_y\\_America\\_Latina/links/59501d99aca27248ae438a8c/Retos-y-Perspectivas-del-Desarrollo-Economico-en-el-Ecuador-y-America-Lati](https://www.researchgate.net/profile/Fabiola_Duran/publication/317881267_Retos_y_Perspectivas_del_Development_Economico_en_el_Ecuador_y_America_Latina/links/59501d99aca27248ae438a8c/Retos-y-Perspectivas-del-Desarrollo-Economico-en-el-Ecuador-y-America-Lati)
- Freire, M. A. (23 de julio de 1999). *Instituto de altos Estudios Nacionales* . Obtenido de <file:///C:/Users/usuario/Downloads/macr.pdf>
- Gil, J. (1 de Julio- diciembre de 2015). Posturas de política monetaria ante fluctuaciones de la economía: una revisión de la evolución teórica. *Revista Finanzas y Política Económica*, 7(2), 381-401. Obtenido de <http://www.redalyc.org/articulo.oa?id=323540781008>
- Jara, G., Sánchez, S., Bucaram, R., & Jorge, G. (24 de diciembre de 2018). Análisis de indicadores de rentabilidad de la pequeña banca privada en el Ecuador a partir de la dolarización. *Cuadernos de Economía y Administración*, 5(12), 54-76. Obtenido de <file:///C:/Users/USUARIO/Downloads/373-2-1528-1-10-20181224.pdf>
- Landa, H. O., & Arriaga, R. (abril-junio de 2017). Crecimiento, competitividad y restricción externa en América Latina. *Investigación Económica*, LXXVI(300), 53-80. Obtenido de <http://www.redalyc.org/articulo.oa?id=60155348003>

- Llerena, G., & Romero, P. (27 de Julio-diciembre de 2019). Incertidumbre y dolarización: El caso ecuatoriano 1990-2011. *Revista Economía y Política*, *XV*(30), 113-138. doi:<https://doi.org/10.25097/rep.n30.2019.05>
- Lopez, S., & Villamar, D. (2004). *Friedrich Eber Stiftung*. Quito: Graficas Araujo.
- Oleas, J. (2017). Ecuador 1980-1990: crisis, ajuste y cambio de régimen de desarrollo. *Revista de Investigación*, 210-242. doi:10.18232/alhe.v24i1.724
- OXFAM. (2017). *Contribución al cambio Informe de evaluación de impacto Junio 2017*. Ecuador. Obtenido de [https://www.oxfamitalia.org/wp-content/uploads/2018/03/Contribucion-al-cambio\\_Ecuador\\_VF.pdf](https://www.oxfamitalia.org/wp-content/uploads/2018/03/Contribucion-al-cambio_Ecuador_VF.pdf)
- Paredes, G. (22 de Enero de 2018). Ecuador y su obstinación monetaria: causas de la dilatada vigencia del segundo patrón de cambio oro. *América Latina en la historia económica*, *25*(2). doi:10.18232/alhe.v25i1.884
- Peñaherrera, M. A. (2011). *Desempleo y Crecimiento Económico*. Loja: modalidad clásica.
- Restrepo, J. L. (11 de junio de 2007). *Blogger*. Obtenido de <http://noticiasdeecuador1.blogspot.com/2007/06/analisis-del-desempeo-economico-del.html>
- Salgado, W. (2 de Enero de 2017). Situación de la Economía ecuatoriana y desafíos del nuevo Gobierno. *Revista Iconos*, *21*(57), 9-27. Obtenido de <https://repositorio.flacsoandes.edu.ec/bitstream/10469/13551/1/REXTN-ED100-02-Salgado.pdf>
- Salvia, S. (1 de Septiembre de 2014). Empresarios, convertibilidad y crisis. ¿Entre la dolarización y la devaluación? *Iconos. Revista de Ciencias Sociales*(50), 177-193. Obtenido de <http://www.redalyc.org/articulo.oa?id=50931716011>

- Tomalá, M. (25 de diciembre de 2010). *Zona Económica*. Obtenido de <http://www.zonaeconomica.com/ecuador/evolucion-inflacion/inflacion>
- Torres, N., Fierro, P., & Alonso, A. (1 de enero-junio de 2017). Balance de la economía popular y solidaria en Ecuador. *Economía y Desarrollo*, 158, 180-196. Obtenido de <http://www.redalyc.org/pdf/4255/425553381014.pdf>
- Vanoni, G., & Rodriguez, C. (1 de enero-junio de 2017). Los conglomerados empresariales en el Ecuador: un análisis histórico, económico y. *Revista Apuntes del CENES*, 36(63), 247-278. doi:<https://doi.org/10.19053/01203053.v36.n63.2017.5456>
- Vera, W., & de la Torre, C. (23 de noviembre de 2018). *Banco Central del Ecuador*. Obtenido de [https://www.bce.fin.ec/cuestiones\\_economicas/images/PDFS/2019/RCE\\_VOL\\_28-2.pdf](https://www.bce.fin.ec/cuestiones_economicas/images/PDFS/2019/RCE_VOL_28-2.pdf)

## ANEXOS

Ilustración 5: Principales indicadores económicos

	ECUADOR		
	1998	1999	2000*
IPC (fin del período)	43.4	60.7	91.0
Salario mínimo real (variación anual)	-2.3	-22.4	15.1
Tasa de desempleo	11.8	15.1	10.3
PIB crecimiento real	0.4	-7.3	2.5
Saldo de la cuenta corriente (mill. de dólares)	-2169.0	955.0	1383.0
Cuenta corriente en porcentaje del PIB	-11.0	6.9	10.3
Inversión extranjera directa (mill.de dólares)	831.0	636.0	708.0
Precio de exportación de petróleo (US\$/barril)	9.2	15.5	24.9
Exportaciones de petróleo (mill. de barriles)	85.8	84.7	86.2
Exportaciones de bienes y servicios (mill.de dólares)	5093.0	5312.0	5839.0
Importaciones de bienes y servicios (mill.de dólares)	8040.0	5458.0	5815.0
Relación de intercambio (variación anual)	-16.6	4.6	16.9
Tipo de cambio real (variación anual)	-0.5	41.0	7.5
Devaluación del tipo cambio nominal (fin de período)	53.5	195.0	25.0
Relación deuda/PIB	67.2%	100.0%	80.7%
Saldo de la Reserva de Libre Disponibilidad (mill.de US\$)	-	872.7	1179.7
Tasa interbancaria (promedio)	45.1	81.4	5.3

Fuente: BCE

Elaborado: Autoría propia