



UTMACH

UNIDAD ACADÉMICA DE CIENCIAS QUÍMICAS Y DE LA
SALUD

CARRERA DE CIENCIAS MÉDICAS

PATRONES DE CONSUMO DE SUSTANCIAS PSICOACTIVAS ZARUMA
EL FAIQUE CON EDAD PROMEDIO 18 A 60 AÑOS DICIEMBRE 2018

RIOFRIO MORA GABRIELA LISSETH
MÉDICA

MACHALA
2019



UTMACH

UNIDAD ACADÉMICA DE CIENCIAS QUÍMICAS Y DE LA
SALUD

CARRERA DE CIENCIAS MÉDICAS

PATRONES DE CONSUMO DE SUSTANCIAS PSICOACTIVAS
ZARUMA EL FAIQUE CON EDAD PROMEDIO 18 A 60 AÑOS
DICIEMBRE 2018

RIOFRIO MORA GABRIELA LISSETH
MÉDICA

MACHALA
2019



UTMACH

UNIDAD ACADÉMICA DE CIENCIAS QUÍMICAS Y DE LA
SALUD

CARRERA DE CIENCIAS MÉDICAS

EXAMEN COMPLEXIVO

PATRONES DE CONSUMO DE SUSTANCIAS PSICOACTIVAS ZARUMA EL
FAIQUE CON EDAD PROMEDIO 18 A 60 AÑOS DICIEMBRE 2018

RIOFRIO MORA GABRIELA LISSETH
MÉDICA


RODRIGUEZ PERDOMO MANUEL HUMBERTO

MACHALA, 04 DE FEBRERO DE 2019

MACHALA
04 de febrero de 2019

Nota de aceptación:


Quienes suscriben, en nuestra condición de evaluadores del trabajo de titulación denominado PATRONES DE CONSUMO DE SUSTANCIAS PSICOACTIVAS ZARUMA EL FAIQUE CON EDAD PROMEDIO 18 a 60 AÑOS DICIEMBRE 2018, hacemos constar que luego de haber revisado el manuscrito del precitado trabajo, consideramos que reúne las condiciones académicas para continuar con la fase de evaluación correspondiente.



RODRIGUEZ PERDOMO MANUEL HUMBERTO
0960246189
TUTOR - ESPECIALISTA 1



REY CURAY WALTER VICENTE
0702753351
ESPECIALISTA 2



RIVERA MACANCHÍ DARWIN ARNULFO
0703313429
ESPECIALISTA 3

Fecha de impresión: miércoles 06 de febrero de 2019 - 12:43

Urkund Analysis Result

Analysed Document: patron de consumo de sustancias psicoactivas Gabriela Lisseth Riofrio Mora.docx (D47011804)
Submitted: 1/19/2019 7:13:00 PM
Submitted By: glriofrio_est@utmachala.edu.ec
Significance: 5 %

Sources included in the report:

ESTRELLA ALMEIDA DIEGO JAVIER - TESIS PARA URKUND.docx (D38666328)
CORRECCION FINAL ABRIL 5 2018 TESIS OBSTETRICIA FEB --shayra1singrafico.docx (D37295260)
<http://www.odc.gov.co/Portals/1/publicaciones/pdf/consumo/estudios/nacionales/CO03102010-consumo-drogas-colombia-caracteristicas-tendencias-.pdf>
https://scielo.conicyt.cl/scielo.php?script=sci_arttext&pid=S0034-98872017001201525
http://www.cedro.org.pe/cursoonline20134/descargas/Modulo_4.pdf

Instances where selected sources appear:

5

CLÁUSULA DE CESIÓN DE DERECHO DE PUBLICACIÓN EN EL REPOSITORIO DIGITAL INSTITUCIONAL

La que suscribe, RIOFRIO MORA GABRIELA LISSETH, en calidad de autora del siguiente trabajo escrito titulado PATRONES DE CONSUMO DE SUSTANCIAS PSICOACTIVAS ZARUMA EL FAIQUE CON EDAD PROMEDIO 18 a 60 AÑOS DICIEMBRE 2018, otorga a la Universidad Técnica de Machala, de forma gratuita y no exclusiva, los derechos de reproducción, distribución y comunicación pública de la obra, que constituye un trabajo de autoría propia, sobre la cual tiene potestad para otorgar los derechos contenidos en esta licencia.

La autora declara que el contenido que se publicará es de carácter académico y se enmarca en las disposiciones definidas por la Universidad Técnica de Machala.

Se autoriza a transformar la obra, únicamente cuando sea necesario, y a realizar las adaptaciones pertinentes para permitir su preservación, distribución y publicación en el Repositorio Digital Institucional de la Universidad Técnica de Machala.

La autora como garante de la autoría de la obra y en relación a la misma, declara que la universidad se encuentra libre de todo tipo de responsabilidad sobre el contenido de la obra y que asume la responsabilidad frente a cualquier reclamo o demanda por parte de terceros de manera exclusiva.

Aceptando esta licencia, se cede a la Universidad Técnica de Machala el derecho exclusivo de archivar, reproducir, convertir, comunicar y/o distribuir la obra mundialmente en formato electrónico y digital a través de su Repositorio Digital Institucional, siempre y cuando no se lo haga para obtener beneficio económico.

Machala, 04 de febrero de 2019



RIOFRIO MORA GABRIELA LISSETH
0706629607

DEDICATORIA

Por el apoyo que me brindó día a día, este mi éxito es el de Ustedes.

Con el pasar del tiempo y con cada limitación que he enfrentado en mi vida personal, académica, he llegado a entender que me he formado y obtenido lo que he decidido, gracias a que existen personas detrás de mí, aquellas que me inspiran en silencio, que su sola presencia basta, para alentarme a ser mejor cada día y lograr obtener mi éxito tan anhelado y deseado. Primero Dios luego mi padre, mi madre, mi hermano, quienes han estado en mi diario vivir, alentándome a alcanzar mis objetivos a quienes quizás les debo todo, a ellos dedico este mi Proyecto, donde plasmo mis más grandes esfuerzos y donde se inicia mi gran camino profesional.

Para ustedes con cariño.

AGRADECIMIENTO

La realización del Presente trabajo no sería posible, sino tuviera una asesoría adecuada y una dirección encaminada, es por eso que Después de Dios como el ser máximo que me ha permitido superarme, quiero agradecer a mi querida Universidad Técnica de Machala, a mi Escuela de Medicina por las facilidades brindadas para la ejecución de este proyecto. A mi Tutor, El Dr. HUBERTO RODRIGUEZ quien ha sido una gran Director y siempre ha sido presto para resolver mis inquietudes. A mi familia por ser mi pilar fundamental para avanzar. Y a todas aquellas personas que de una u otra manera han intervenido en la finalización de este mí último paso.

RESUMEN

Introducción: El consumo de sustancias psicoactivas legales e ilegales es considerado un problema serio y muy importante por su impacto negativo sobre la salud, la economía, socio familiar. Cada vez más el uso de las mismas se realiza a temprana edad. **Objetivo.-** Caracterización los patrones de consumo de sustancias psicoactivas en los habitantes Zaruma el Faique con edad promedio 18-60 años Diciembre 2018. **Metodología.-** La investigación es un método descriptivo, transversal, semiestructurada. El Universo consta con 300 habitantes, la muestra 200 personas de los cuales 60 personas respondieron si al ser consumidor. Se aplicó una encuesta y una entrevista semiestructurada, previo consentimiento informado a los participantes. Se utilizó como medida estadística el odds ratio. **Resultados.-** La variable sexo nos indica que existe un exceso de riesgo de 0, 1 de probabilidad de ser consumidor en hombres que en mujeres. La variable ocupación nos otorga un odds ratio de - 0,9 y se considera un factor protector. La variable combinación nos expresa un 0,8 odds ratio considerado factor de riesgo. **Conclusión.-** Los patrones de consumo de sustancias se inician probando la droga y sus efectos, después de un determinado número de usos, se generan el abandono o el Abuso y la dependencia del mismo. Existen factores de riesgo que llevan al individuo a ser vulnerable y un posible consumidor como, conflictos familiares, compañeros, disponibilidad de sustancias, genética, escuela, desempleo, pobreza.

Palabras claves.-Consumo de sustancias, patrón de consumo, sustancias psicoactivas, variables socio biológicas, factor de riesgo.

SUMMARY

Introduction: The consumption of legal and illegal psychoactive substances is considered a serious and very important problem due to its negative impact on health, economy and family partner. Increasingly, the use of these is done at an early age. **Objective.** - Characterization of the consumption patterns of psychoactive substances in the inhabitants Zaruma el Faique with average age 18-60 years. December 2018. **Methodology.** - Research is a descriptive, transversal, semi-structured method. The Universe has 300 inhabitants, it shows 200 people of which 60 people answered if being a consumer. A survey and a semi-structured interview were applied, with informed consent to the participants. The odds ratio was used as a statistical measure. **Results.** - The sex variable indicates that there is an excess risk of 0, 1 probability of being a consumer in men than in women. The occupation variable gives us an odds ratio of - 0.9 and is considered a protective factor. The combination variable expresses a 0.8 odds ratio considered a risk factor. **Conclusion.** - Substance consumption patterns are initiated by testing the drug and its effects, after a certain number of uses, abandonment or abuse and dependence are generated. There are risk factors that lead the individual to be vulnerable and a possible consumer such as family conflicts, partners, availability of substances, genetics, school, unemployment, poverty.

Keywords.-Substance consumption, consumption pattern, psychoactive substances, socio-biological variables, risk factor.

ÍNDICE

TAPA

CUBIERTA

PORTADA

NOTA DE ACEPTACION

URKUND

CESIÓN DE DERECHO

DEDICATORIA

AGRADECIMIENTO

RESUMEN..... 3

SUMMARY 4

INTRODUCCION.-..... 9

1.1 PLANTEAMIENTO DEL PROBLEMA.-..... 11

1.2 JUSTIFICACIÓN.- 11

1.4.2 .Objetivos Específicos.-..... 12

CAPITULO II..... 13

2.1 MARCO TEÓRICO CONTEXTUAL 13

2.2 ANTECEDENTES HISTÓRICOS 13

2.3 ANTECEDENTES CONCEPTUALES.-..... 14

2.3.1 Definición de droga.- 14

2.3.1.2 Vías de administración de drogas.- 14

2.3.2 Drogas legales e ilegales.- 14

2.3.3 Los efectos de las drogas.- 14

2.3.2.1 Clasificación de las Drogas.-..... 15

2.3.3 Complicaciones.-..... 15

2.3.4 Abuso de sustancias.-.....	16
2.3.5 Causas del consumo.-	16
2.3.6.- Consecuencias biopsicosociales derivadas del consumo de sustancias.-	16
CAPITULO III	17
3.-MATERIALES Y MÉTODOS.....	17
3.1. Localización.-.....	17
3.1.2 Características de la zona de trabajo.-.....	17
3.1.3 Periodo de investigación.-.....	17
3.2.2.2Criterios de exclusión.-	18
3.3.1 MATERIALES.-.....	18
3.3.1.1. Recursos humanos:	18
3.3.1.2 Recursos técnicos:	18
3.3.1.3 Recursos tecnológicos:	18
3.3.1.4 Recursos materiales:	18
3.4 METODOLOGÍA.-	18
3.4.1 Tipo de investigación.-	18
3.4.2 Tipo de diseño.-.....	18
3.4.3 Procedimiento de la investigación.-.....	19
3.4.4 Operacionalización y equipos e instrumentos.-	19
3.4.5 Para la recolección de datos.-	19
3.4.6 Para la tabulación de los datos.....	19
3.4.7 Para el análisis estadístico.-.....	19
3.4.8 Análisis de la información.-	20
3.4.9 Para la discusión.-.....	20
3.4.10 RESULTADOS ESPERADOS.....	20
3.4.11 OPERACIONALIZACION DE VARIABLES.....	20
CAPITULO IV	22
4.1 RESULTADOS E INTERPRETACION DE DATOS.....	22
4.1.1 Variables Biológicas.-	22
4.1.2 Prueba de hipótesis odds ratio.-	35
4.2 DISCUSIÓN.....	39

4.3.- CONCLUSIONES	40
CAPITULO V	43
5.1 BIBLIOGRAFÍA	43

INDICE DE TABLAS.-

Tabla 1.- Variable edad.....	22
Tabla 2 .- Variable Sexo	23
Tabla 3.- Variable ocupación	24
Tabla 4.- Variable Instrucción.....	24
Tabla 5.-Variable Estado Civil.....	25
Tabla 6.-Consumo de sustancias	26
Tabla 7.- Sustancias Legales –No Legales	27
Tabla 8.- Combinación	28
Tabla 9.- Tipo de Combinaciones	29
Tabla 10.- Tiempo De Consumo	30
Tabla 11.- Comienzo de Consumo	31
Tabla 12.- Consumo Actual	32
Tabla 13.-Complicaciones	33
Tabla 14.- Actitud Ante El Consumo	34
Tabla 15.- Variable sexo	35
Tabla 16.- Variable Ocupación	36
Tabla 17.-Variable Combinación	37

INDICE DE ILUSTRACIONES

Ilustración 1.- Variable edad	22
Ilustración 2.- Variable sexo	23
Ilustración 3.-Variable Ocupación	24
Ilustración 4.- Variable Instrucción.....	25
Ilustración 5.- Variable Estado Civil.....	26
Ilustración 6.- Consume	27
Ilustración 7.- Sustancias Legales-Ilegales	28
Ilustración 8.- Combinaciones	29
Ilustración 9.- Tipo de combinación.....	30
Ilustración 10.- Tiempo de Consumo	31
Ilustración 11.- Edad de Comienzo	32
Ilustración 12.- Consumo Actual	33
Ilustración 13.- Complicaciones.....	34
Ilustración 14.- Actitud Del Consumo.....	35

CAPITULO I

INTRODUCCION.-

Las diferentes sustancias psicoactivas como tabaco, café, opio y alcohol, inician a desarrollarse en el mundo occidental al final del siglo XVIII y principios del XIX. Las primeras décadas del siglo XX inicio la masificación del consumo de drogas en Europa, a partir de la industrialización de sustancias medicinales.¹

Como consecuencia se ha convertido en un grave problema en la sociedad, comprometiendo la salud del consumidor y causando alteraciones neurocomportamentales en los mismos, aumentan los índices de incapacidad laboral y social, a pesar de estas consecuencias, el consumo, abuso y la dependencia de las sustancias psicoactivas se muestran en una tendencia al aumento a nivel mundial.² En este contexto el objetivo del estudio caracterización los patrones de consumo de sustancias psicoactivas en los habitantes Zaruma el Faique con edad promedio 18-60 años Diciembre 2018.

Según la Organización Mundial de la Salud en el 2008 del 3.5% a 5.7% de la población mundial entre los 15 y 64 años habrían usado algún tipo de sustancia psicoactiva, como cannabis, Anfetamina, cocaína, opioide o medicamentos no prescritos.³

Actualmente, se estima 15.3 millones de personas en el mundo sufren de algún tipo de trastorno por uso y abuso de sustancias, 3.3 millones de muertes al año llegan a ser ocasionadas por el consumo perjudicial de alcohol.³

A nivel mundial se aprecia 246 millones de personas con edades entre 15 y 64 años, consumieron drogas ilegales en el 2013. Unos 27 millones sujetos son consumidores problemáticos

representando una carga para el sistema de salud con respecto al tratamiento y atención de los trastornos relacionados con el consumo y sus efectos para la salud.⁴

En América del Sur el uso de sustancias psicoactivas es diverso. La sustancia de mayor uso es el alcohol y su prevalencia de consumo en el último mes es de 35,7%, acompañado por el consumo de tabaco 13,8% y marihuana 5,0%.⁵

Estudios nos muestran que los jóvenes son más vulnerables al consumo de drogas, sean estas categorizadas como legales o ilegales. Está ligada a los cambios sociales, culturales, políticos y económicos que conllevan a la adopción de diferentes comportamientos y actitudes de riesgo.⁶

Las causas más comunes son las de tipo familiar, biológicas, culturales, sociales, psicológicas, asociado con el desempleo y desocupación que puede inducir la ingesta de alguna sustancia psicoactiva como una forma de ocio y con el fin de olvidar sus dificultades.⁷

Factores sociales, personales actúan mutuamente facilitando al inicio y escalada del consumo de alcohol y otro tipo de drogas. Otro factor de riesgo se considera los medios de comunicación, familiar y amigos que beben. La presencia de familiares que consumen alcohol u otras drogas actúan como un factor de riesgo estadísticamente significativo.⁸

Ecuador según informes del Consejo Nacional de Control de Sustancias Psicotrópicas y Estupefacientes (CONSEP), consideradas que el consumo de drogas lícitas prevalecen sobre el consumo de las drogas ilícitas como la marihuana, cocaína, éxtasis y más, en el 2007 el 60,7% de la población realizó su primer consumo de alcohol entre los 15-19 años.⁹

1.1 PLANTEAMIENTO DEL PROBLEMA.-

Según informes del Consejo Nacional de Control de Sustancias Psicotrópicas y Estupefacientes (CONSEP), en el Ecuador el consumo de tabaco, alcohol consideradas sustancias legales prevalece sobre el consumo de las sustancias ilegales como la marihuana, cocaína, éxtasis, y más.⁹

Por tal motivo y el hecho de no existir estudios completos en Zaruma - El Faique, que nos permita conocer el patrón de consumo de sustancias psicoactivas, creemos de suma importancia realizar una investigación en dicho lugar; resaltando en la realización de encuestas con el anhelo de crear conciencia en cada uno de los participantes acerca de la importancia de cuáles sería los factores de riesgo , causas a las que se ven expuestos y como tal hacerles conocer cómo esto afecta su salud , vida educativa , psicosocial .

1.2 JUSTIFICACIÓN.-

El abuso y dependencia del consumo de sustancias psicoactivas en Ecuador es la más elevada en relación a otros seis países de Sudamérica, según un estudio de la Oficina de las Naciones Unidas contra la Droga y el Delito y el Consejo Nacional de Control de Sustancias Estupefacientes y Psicotrópicas.⁹

Esto nos motiva a la realización de este trabajo con la finalidad de identificar la caracterización de los patrones de consumo de sustancias psicoactivas ya que este problema inquieta tanto a nuestra sociedad , el mismo puede ofrecer una orientación a buscar alternativas a los problemas que afectan directamente nuestra población . Exponiendo que este mal ocasiona daño físico, psicosocial, a la sociedad en general desde hace años atrás. Esperamos que éste trabajo sea de beneficio para otras personas y que llene sus necesidades.

1.4 OBJETIVOS.-

1.4.1. Objetivo General.-

- Caracterización los patrones de consumo de sustancias psicoactivas en los habitantes Zaruma el Faique con edad promedio 18-60 años Diciembre 2018

1.4.2 .Objetivos Específicos.-

- Describir variables socio biológicas.
- Puntualizar patrones de consumo de sustancias específicas.

CAPITULO II

2.1 MARCO TEÓRICO CONTEXTUAL

2.2 ANTECEDENTES HISTÓRICOS

La historia de las drogas sintéticas se inició en el siglo XIX, en 1803 el alemán Friedrich Wilhelm Sertürner comenzó sus primeros experimentos químicos, obteniendo un ácido orgánico a partir del opio, al que llamó ácido meconico proviene del griego mekon que significa amapola, lo que obtuvo fue una sustancia de efectos narcóticos, a la cual llamo morphium que es la morfina, en reverencia a Morfeo, el Dios del sueño. ¹⁰

Cannabis sativa es una planta se asocia con el hombre desde tiempos muy remotos se ha empleado como una sustancia de abuso bien sus hojas es la marihuana. Los sembríos más antiguos de la planta se implementan desde 3500 años antes de cristo en el Himalaya. Desde la antigüedad asiria del año 600 antes de Cristo, utilizaban los extractos alucinógenos del hongo Claviceps purpure para sus ritos mágicos y religiosos, como el culto a Mitra. ¹⁰

Dentro de los últimos 10 años se ha incrementado el uso y abuso de drogas legales e ilegales como el alcohol, el cannabis, la cocaína y el crack, en particular, en determinados grupos sociales de especial vulnerabilidad. Es importante tener en cuenta que muchas personas, y en especial los jóvenes, consideran al alcohol como una droga no dañina e incluso se le nombra como droga blanda. ¹¹

Actualmente diferentes estudios se ha comprobado que la droga ilegal más consumida es el cánnabis y el alcohol es la más consumida de las drogas legales. La OMS asegura que el tercer motivo de riesgo para la sociedad en los países industrializados es el consumo de alcohol. ¹²

El consumo de drogas es considerado un factor de riesgo para la salud en todo el mundo, ya que provoca un mayor riesgo de contraer enfermedades, y muerte por suicidio, sobredosis, además de altas probabilidades de desarrollo de todo tipo de desórdenes mentales.¹³

2.3 ANTECEDENTES CONCEPTUALES.-

2.3.1 Definición de droga.-

Las drogas según la Organización Mundial de la Salud (OMS), se conceptualiza como todo tipo de sustancia que al introducirla en el organismo por cualquier vía de administración, efectúa una alteración del normal funcionamiento del sistema nervioso central del consumidor y es capaz de crear dependencia psicológica, física.¹⁴

2.3.1.2 Vías de administración de drogas.-

Las vías de administración de sustancias es múltiple, al igual que los diferentes efectos que estos pueden producir en el consumidor por ejemplo: excitar como las drogas estimulantes; tranquilizar, calmar o eliminar el dolor que son las drogas depresoras pueden generar trastornos perceptivos de la realidad en diversa intensidad como las drogas alucinógenas.¹⁴

2.3.2 Drogas legales e ilegales.-

Las drogas más consumidas en nuestra sociedad y que causan un mayor número de problemas de salud son el tabaco y el alcohol, cuyo uso está permitido, por lo tanto corresponden a drogas o sustancias que casi en la mayoría de los países en el mundo, son consideradas como legales.¹⁴

2.3.3 Los efectos de las drogas.-

Los efectos de las drogas son muchos capaces de producir variadas experiencias, que además son dosis dependientes. En dosis mínimas, hace que el individuo se sienta alerta, sereno, amistoso, sociable y presenta mayor sensibilidad para las percepciones sensoriales. Como se aumenta la

temperatura del cuerpo, si se toma en lugares públicos y se baila, se pierde líquido y se puede llegar a la deshidratación. ¹⁴

También se altera la percepción del tiempo, la capacidad de concentración y coordinación, puede presentar crisis de ansiedad, ataques de pánico. Estas sensaciones disminuyen y puede surgir un comportamiento impredecible, pasando de la tranquilidad y la actitud amistosa a la ira y la provocación, así como insomnio y falta de apetito. Puede presentarse somnolencia, ansiedad, depresión e irritabilidad. En dosis elevadas o cuando existe una predisposición genética o hipersensibilidad hacia alguno de los compuestos, el consumidor puede desarrollar complicaciones graves, como profunda alteración de la conciencia, agitación, convulsiones e insuficiencia renal aguda, que puede causarle la muerte. ¹⁴

2.3.2.1 Clasificación de las Drogas.-

Se clasifican en:

- **Sustancias legales:** alcohol, nicotina, psicofármacos, ketamina, cafeína. ¹⁵
- **Sustancias ilegales:** pasta básica de cocaína, cocaína, crack, marihuana, opio, heroína, éxtasis, gammahidroxibutirato, dietilamida de ácido lisérgico .Sustancias industriales: como inhalables, solventes, pegamentos, combustible. Sustancias tradicionales: San Pedro, ayahuasca, floripondio. ¹⁵

2.3.3 Complicaciones.-

El efecto adverso más grave y complicado del consumo de alcohol incluye ofensas peligrosas de tipo verbal, física, acoso y abuso sexual, además de efectos menores en el consumidor también existen problemas para conciliar el sueño e interrupción del estudio. ¹⁶

El tabaco y su consumo, origina una elevada cifra como más del 90 % de cáncer de pulmón en hombres, 70 % en mujeres, relacionado íntimamente con el 56 a 80 % de las enfermedades

respiratorias crónicas, el 22 % de las enfermedades cardiovasculares esto sin tomar en cuenta el tabaquismo pasivo).¹⁶

El café, las bebidas que contienen cafeína, son capaces de producir alteraciones en el ser humano. Su consumo excesivo de cafeína determinada por la escala mundial de la salud el 20 % de las prescripciones anuales de hipnotranquilizantes, tiene como desenlace cuadros psicóticos y su abstinencia puede provocar marcados trastornos y molestias al consumidor.¹⁶

2.3.4 Abuso de sustancias.-

El abuso de sustancias se define como el consumo exagerado en el que ya bien sea por su cantidad o por su frecuencia o por la propia situación física, psíquica y social del individuo, puede producir consecuencias negativas para el consumidor y su entorno psico socio familiar .¹⁹

2.3.5 Causas del consumo.-

Causas de tipo familiar, biológicas, culturales, sociales, psicológicas, genéticas y se interrelacionan entre sí e influyen mutuamente.¹⁹

2.3.6.- Consecuencias biopsicosociales derivadas del consumo de sustancias.-

Entre las secuelas físicas se encuentran enfermedades como cirrosis, cáncer de pulmón, deterioro y daño neurológico como problemas en la concentración , brotes en la piel, labios reseca y deshidratación , destrucción y daño de la dentadura , encías, desnutrición, parálisis de las extremidades y daños en todo el cuerpo. ¹⁹

En cuanto a enfermedades mentales permanentes, pueden ser: esquizofrenia, trastornos del estado de ánimo, demencia, delirios, alucinaciones, cambios de personalidad, entre otras.¹⁹

Los problemas sociales generan destrucción de las familias, daño físico y psicológico a otras personas, problemas de inseguridad, accidentes de tránsito, riñas, muertes, abusos, suicidios, robos, carencia laboral, dificultades económicas para el consumidor y sus familias.¹⁹

CAPITULO III

3.-MATERIALES Y MÉTODOS

3.1. Localización.- El estudio se realizara en el Barrio el Faique del cantón Zaruma, Ubicada en la provincia de El Oro.

3.1.2 Características de la zona de trabajo.-

El Faique cuenta con 300 habitantes, se encuentra ubicada en el cantón Zaruma. Zaruma está ubicada en la parte sur oriental de la Provincia de El Oro. Se localiza a una altitud de 1 200 metros sobre el nivel del mar. En una zona montañosa que forma parte de la Cordillera de Vizcaya, la misma que es un ramal de la cordillera de los Andes. Cuenta con una población de 9.631 habitantes en su área urbana y 13.787 habitantes en el sector rural de acuerdo al último censo del 2010.

3.1.3 Periodo de investigación.-

El periodo de investigación será durante el mes de diciembre del 2018.

3.2.1 UNIVERSO Y MUESTRA

3.2.1 .1 Universo: El Universo estará conformado por 300 personas que son los habitantes del Barrio el Faique del cantón de Zaruma. De las cuales solo se elegirá aquellas que cuenten con edades de 18 a 60 años.

3.2.1.2 Muestra: Se tomara una muestra de 200 personas.

3.2.2 CRITERIOS DE INCLUSION Y EXCLUSIÓN

3.2.2.1 Criterios de inclusión

- Personas de edades entre 18 a 60 años

- Aceptación de la participación
- Ausencia de patología mental comorbilidad
- Ausencia de discapacidad mental.

3.2.2.2 Criterios de exclusión.-

- Menores de edad
- Personas de la tercera edad
- Presencia de patología mental comorbilidad
- Discapacidad mental
- No acepte participar.

3.3.1 MATERIALES.-

3.3.1.1. Recursos humanos: Autor.- Gabriela Riofrio - **Director** Dr. Humberto Rodríguez.

3.3.1.2 Recursos técnicos: Revistas científicas, libros de psiquiatría, clínica, psicología enciclopedias, diccionarios.

3.3.1.3 Recursos tecnológicos: Internet, pendrive, impresora, computadora, cámara.

3.3.1.4 Recursos materiales: Papel, lápiz, libros de psicología, esferos, resaltadores.

3.4 METODOLOGÍA.-

La investigación es un método descriptivo - transversal; semiestructurada.

3.4.1 Tipo de investigación.-

Estudio descriptivo transversal semiestructurada.

3.4.2 Tipo de diseño.- Diseño transversal implican la recolección de datos en un solo corte en el tiempo.

3.4.3 Procedimiento de la investigación.-

La recolección de datos y la aplicación de la encuesta se realizarán desde el lunes 17 de diciembre del 2018 y el día martes 18 de diciembre del 2018. Me dirigiré con el grupo convocado constatare los criterios de inclusión y exclusión. Una vez seleccionados los participantes se les informara acerca del objetivo de la investigación, y se les solicitara su consentimiento informado para participar en el estudio. Al día siguiente se comenzara a aplicar las encuestas.

3.4.4 Operacionalización y equipos e instrumentos.-

El cuestionario debe ser llenado primero escribiendo la fecha en que realiza la encuesta luego los datos socio biológicos como sexo, edad instrucción, estado civil, ocupación y si consume o no consume sustancias psicoactivas. En cada ítem debe ir señalando la respuesta con una X o un visto.

3.4.5 Para la recolección de datos.-

Para la recolección de datos ordenamos nuestros datos en tablas estadísticas. La información necesaria para nuestro estudio se centra en las variables expuestas como: características socio biológicas como Edad, sexo, nivel de intrusión, estado civil, ocupación, si consume o no consume.

3.4.6 Para la tabulación de los datos.

La tabulación de los datos interviene dos procesos primordiales: 1) Conteo de las observaciones en cada categoría de las variables. 2) Presentar los resultados en una tabla. Según el autor Sierra Bravo (1970). Por esta razón en nuestra investigación los valores serán tabulados de forma sencilla en función de una variable a la vez.

3.4.7 Para el análisis estadístico.-

Utilizare el programa Microsoft Office Excel 2013, en el cual se ingresara todos los datos de cada variable y para poder realizar los análisis de las variables usaremos el odds ratio como método estadístico.

3.4.8 Análisis de la información.-

Primero que nada la definición de odds ratio sirve para analizar la probabilidad de que un evento ocurra corresponde a la variable dependiente, estadísticamente bajo la influencia de una variable independiente. De esta forma en el mismo se utiliza la variable dependiente que es "consumo actual" he aquí las opciones son si consume actualmente o no consume actualmente.

Y las variables independientes fueron: 1) Sexo (las opciones fueron Femenino y masculino), 2) Ocupación (las opciones fueron trabaja o no trabaja), 3) Consumo combinado de sustancias (las opciones fueron si consume y no consume).

3.4.9 Para la discusión.-

En la discusión de los resultados tomaremos las variables independientes como características individuales (edad, sexo, nivel de instrucción, ocupación, estado civil), y la variable dependiente si es consumidor o no.

3.4.10 RESULTADOS ESPERADOS

Conocer la Caracterización los patrones de consumo de sustancias psicoactivas en los habitantes Zaruma el Faique con edad promedio 18-60 años Diciembre 2018 con la finalidad de describir variables socio biológicas y puntualizar patrones de consumo de sustancias específicas.

3.4.11 OPERACIONALIZACION DE VARIABLES

Dimesion	Variable	Indicador	Categoría
Edad	Independiente	Tiempo que	18 –30 años
		trascurre desde el	31-45 años
		nacimiento hasta la fecha actual	46 – 60 años

Sexo	Independiente	Características fenotípicas masculino femenino	Hombre Mujer
Escolaridad	Independiente	Grado de estudio	primaria secundaria universidad – ninguno
Estado civil	Independiente	Es la situación de las personas físicas determinada por sus relaciones de familia	Soltero – casado – unión libre – divorciado – viudo
Ocupación	Independiente	Demanda cierto tiempo	Trabaja o no trabaja
Consumo de combinaciones	Independiente	Mezclas de sustancias	Si consume y no consume
Consumo actual	Dependiente	Sustancia químicas (drogas o psicofármacos) de origen natural o sintético	Si / no

CAPITULO IV

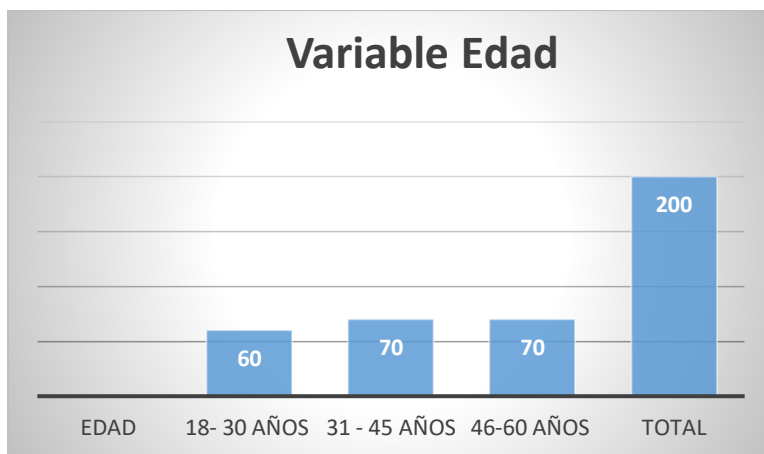
4.1 RESULTADOS E INTERPRETACION DE DATOS

4.1.1 Variables Biológicas.-

Tabla 1.- Variable edad

EDAD	18- 30 AÑOS	31 - 45 AÑOS	46-60 AÑOS	TOTAL
	60	70	70	200

Ilustración 1.- Variable edad



Fuente.- Población - Zaruma - Barrio El Faique

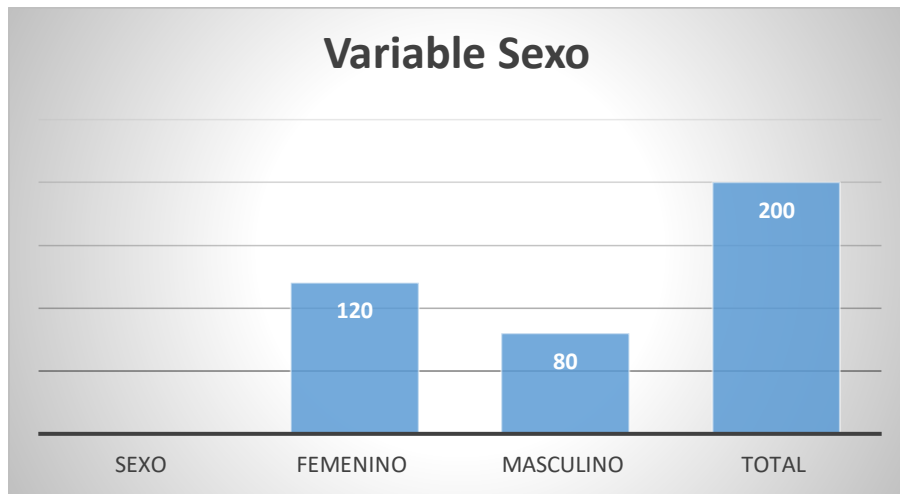
Elaboración.- Riofrio. G.

Interpretación.- Con un total de 200 personas 60 personas dentro del rango de edad de 18 – 30 años, 70 personas dentro del rango de edad de 31- 45 años, 70 personas dentro del rango de edad 46 -60 años.

Tabla 2 .- Variable Sexo

Sexo	Femenino	Masculino	Total
	120	80	200

Ilustración 2.- Variable sexo



Fuente.- Población Zaruma - Barrio el Faique

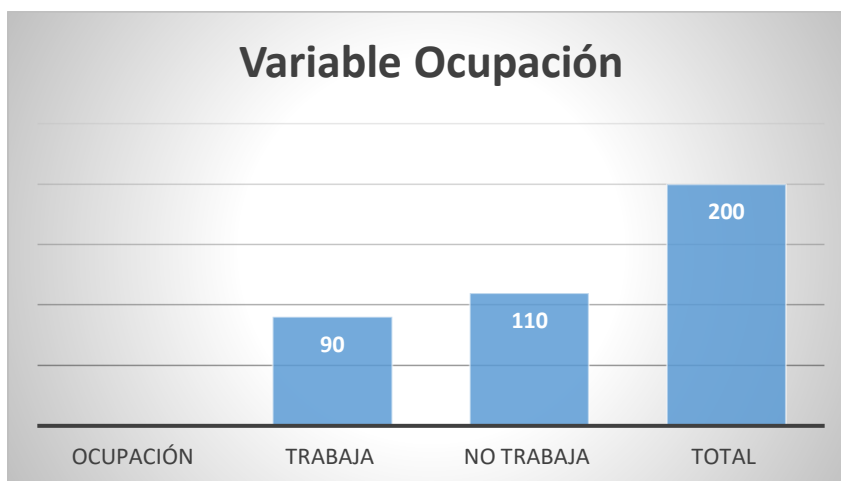
Elaboración.- Riofrio .G.

Interpretación.- Con un total de 200 personas - 120 personas dentro del rango de Femenino, 80 dentro del rango masculino.

Tabla 3.- Variable ocupación

Ocupación	Trabaja	No trabaja	Total
	90	110	200

Ilustración 3.-Variable Ocupación



Fuente.- Población Zaruma - Barrio el Faique

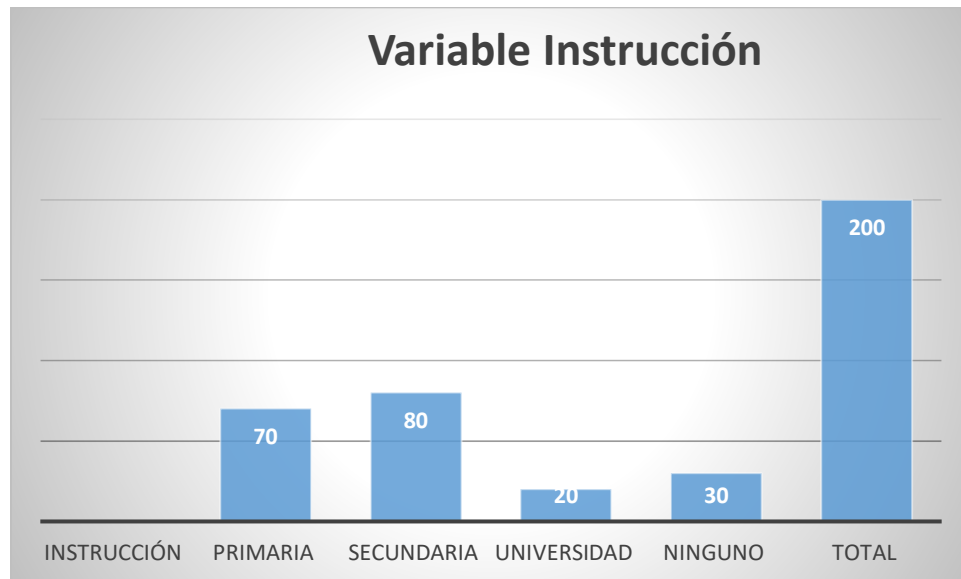
Elaboración.- Riofrio.G

Interpretación.- Con un total de 200 personas 90 personas dentro del rango de trabajan, 110 personas dentro del rango no trabaja.

Tabla 4.- Variable Instrucción

Instrucción	Primaria	Secundaria	Universidad	Ninguno	Total
	70	80	20	30	200

Ilustración 4.- Variable Instrucción



Fuente.- Población Zaruma - Barrio el Faique

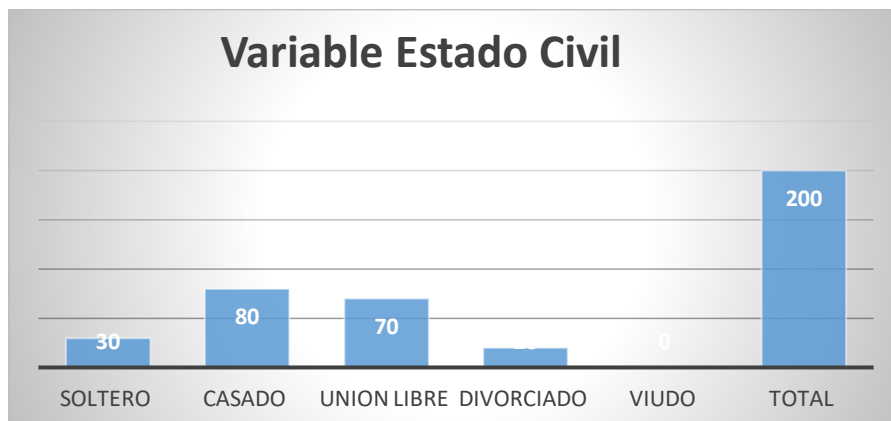
Elaboración.- Riofrio .G.

Interpretación.- Con un total de 200 personas de las cuales 70 personas dentro del rango primaria – 80 dentro del rango secundaria – 20 dentro del rango universidad – 30 dentro del rango ninguno .

Tabla 5.-Variable Estado Civil

ESTADO CIVIL	SOLTERO	CASADO	UNION LIBRE	DIVORCIADO	VIUDO	TOTAL
	30	80	70	20	0	200

Ilustración 5.- Variable Estado Civil



Fuente.- población Zaruma - Barrio el Faique

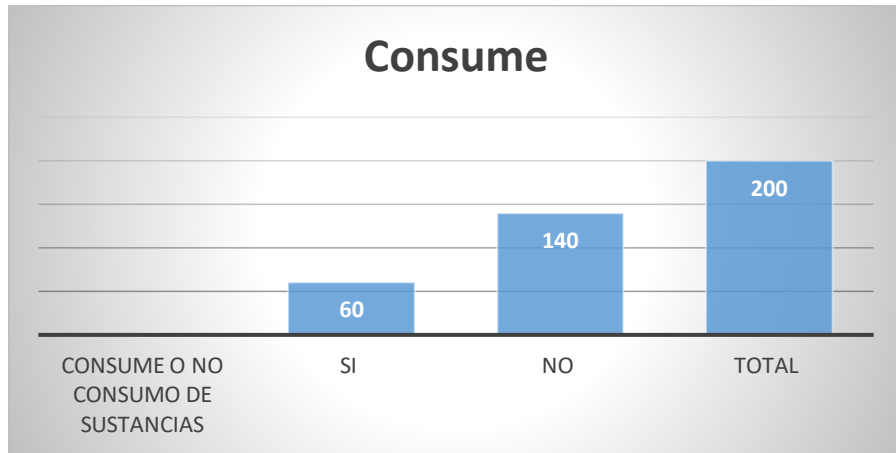
Elaboración.- Riofrio. G.

Interpretación.- Con un total de 200 personas 30 personas dentro del rango de solteros, 80 personas dentro del rango casado, 70 dentro del rango unión libre, 20 dentro del rango divorciado, o dentro del rango viudo.

Tabla 6.-Consumo de sustancias

CONSUME O NO	Si	No	TOTAL
CONSUMO DE SUSTANCIAS	60	140	200

Ilustración 6.- Consume



Fuente.- población Zaruma - Barrio el Faique

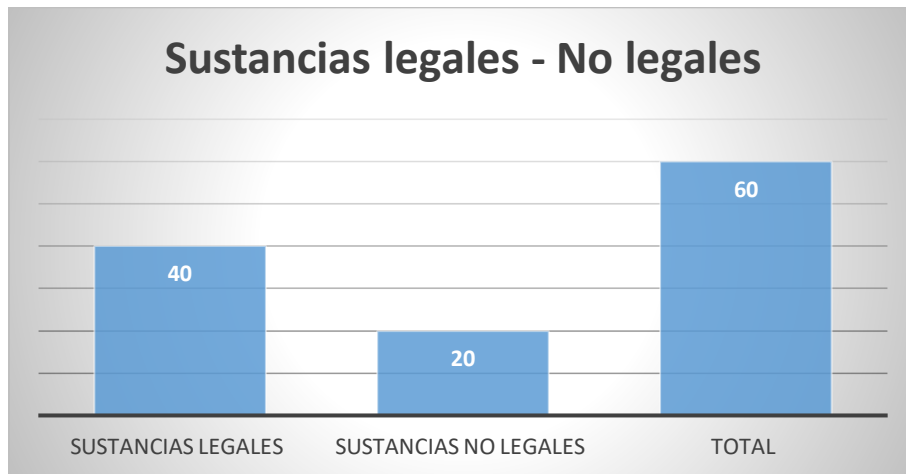
Elaboración.- Riofrio.G.

Interpretación.- Con un total de 200 personas - 60 personas dentro del rango de si consumen algún tipo de sustancias. 140 personas dentro del rango de no consumen sustancias.

Tabla 7.- Sustancias Legales –No Legales

SUSTANCIAS LEGALES	SUSTANCIAS NO LEGALES	TOTAL
40	20	60

Ilustración 7.- Sustancias Legales-Ilegales



Fuente.- población Zaruma - Barrio el Faique

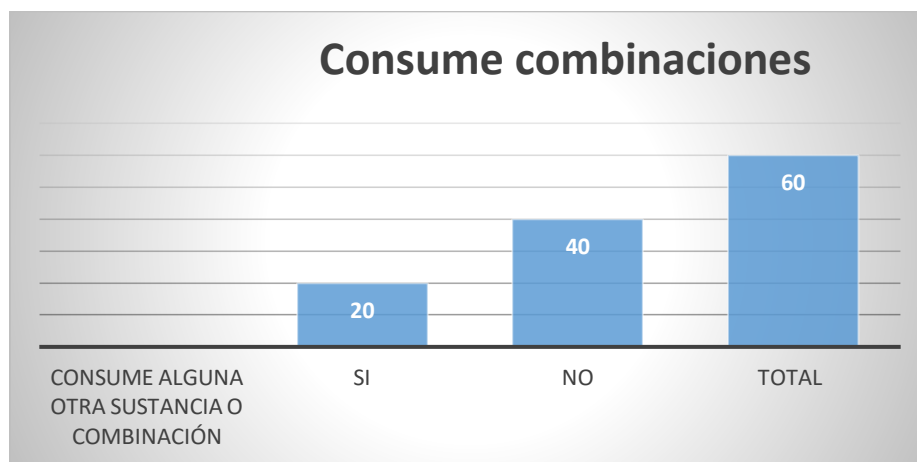
Elaboración.- Gabriela Riofrio

Interpretación.- Con un total de 60 personas - 40 personas dentro del rango de consumo de sustancias legales – 20 personas dentro del rango de consumo de sustancias ilegales.

Tabla 8.- Combinación

Consumo alguna otra sustancia o combinación	Si	No	TOTAL
	20	40	60

Ilustración 8.- Combinaciones



Fuente.- Población Zaruma - Barrio el Faique

Elaboración.- Riofrio.G.

Interpretación.- Con un total de 60 personas - 20 personas respondieron si dentro del rango de consumo de algunas otras sustancias con combinación – 40 personas dentro del rango de no consumo de algunas otras sustancias de combinación.

Tabla 9.- Tipo de Combinaciones

ALCOHOL MAS MARIHUANA	ALCOHOL MAS COCAINA	MARIHUANA MAS COCAINA	TOTAL
10	5	5	20

Ilustración 9.- Tipo de combinación



Fuente.- Población Zaruma - Barrio el Faique

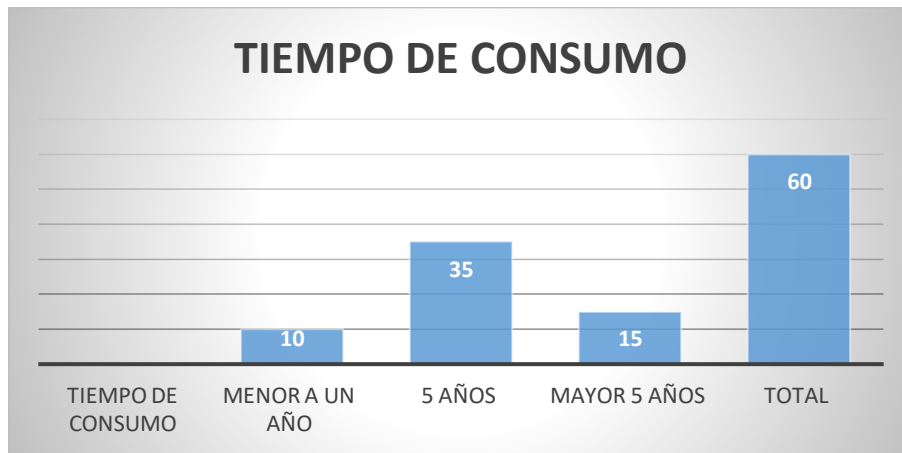
Elaboración.- Riofrio.G

Interpretación.- Con un total de 20 personas que si consumen combinación de los cuales 10 respondieron alcohol más marihuana – 5 alcoholes más cocaína – 5 marihuanas más cocaína.

Tabla 10.- Tiempo De Consumo

TIEMPO DE CONSUMO	Menor a un año	5 años	Mayor 5 años	TOTAL
	10	35	15	60

Ilustración 10.- Tiempo de Consumo



Fuente.- Población Zaruma - Barrio el Faique

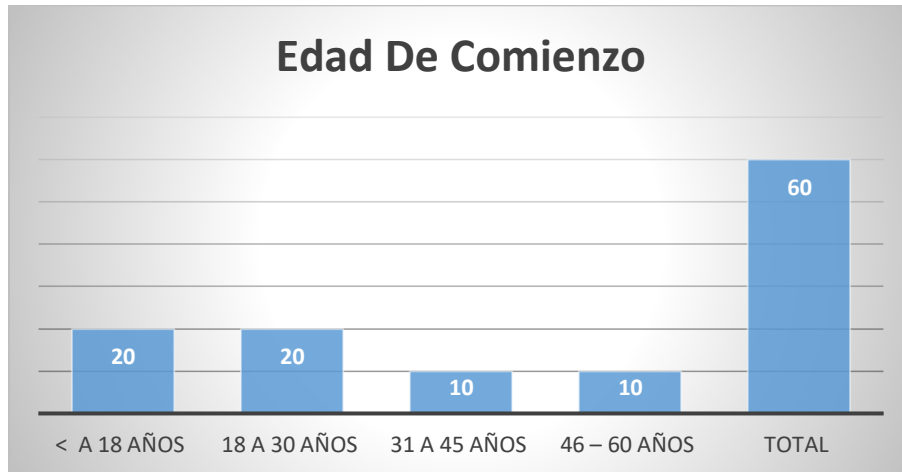
Elaboración.- Riofrio.G.

Interpretación.- Con un total de 60 personas que si consumen 10 respondieron a un rango menor de 5 años – 35 personas respondieron a un rango 5 años y 15 respondieron a un rango mayor de 5 años.

Tabla 11.- Comienzo de Consumo

EDAD DE COMIENZO	< A 18 AÑOS	18 A 30 AÑOS	31 A 45 AÑOS	46 – 60 AÑOS	TOTAL
	20	20	10	10	60

Ilustración 11.- Edad de Comienzo



Fuente.- Población Zaruma - Barrio el Faique

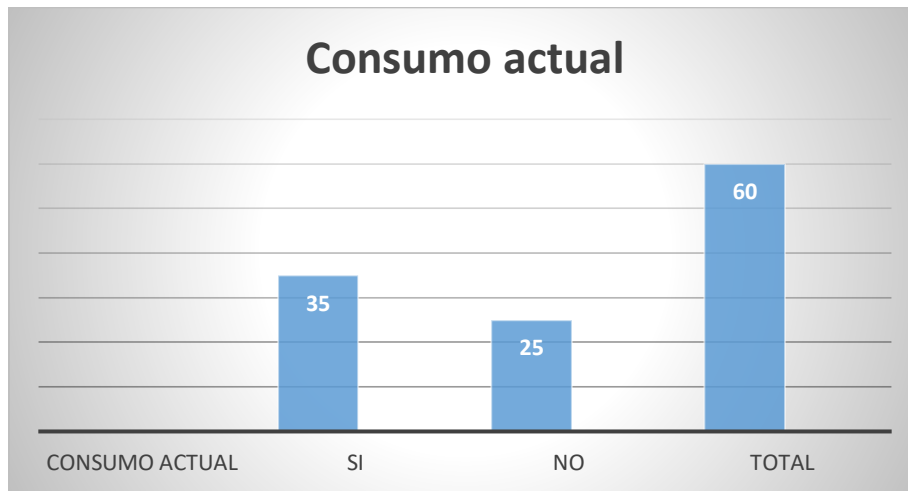
Elaboración.- Riofrio.G

Interpretación.- con un total de 60 personas que si consumen 20 respondieron a un rango de edad de comienzo de consumo menor de 18 años – 20 personas respondieron a un rango 18 a 30 años y 10 respondieron a un rango de 31 a 45 años- y 10 respondieron a un rango de 46 a 60 años-

Tabla 12.- Consumo Actual

CONSUMO ACTUAL	SI	NO	Total
	35	25	60

Ilustración 12.- Consumo Actual



Fuente.- Población Zaruma - Barrio el Faique

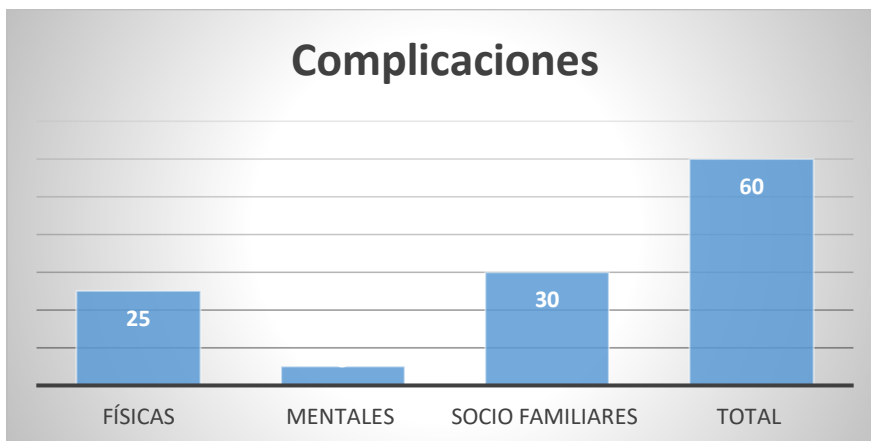
Elaboración.- Riofrio.G

Interpretación.- Con un total de 60 personas que si consumen 35 respondieron a un rango de si consumo actual y 25 a un no en un rango de consumo actual.

Tabla 13.-Complicaciones

Complicaciones	Físicas	Mentales	Socio familiares	TOTAL
	25	5	30	60

Ilustración 13.- Complicaciones



Fuente.- población Zaruma - Barrio el Faique

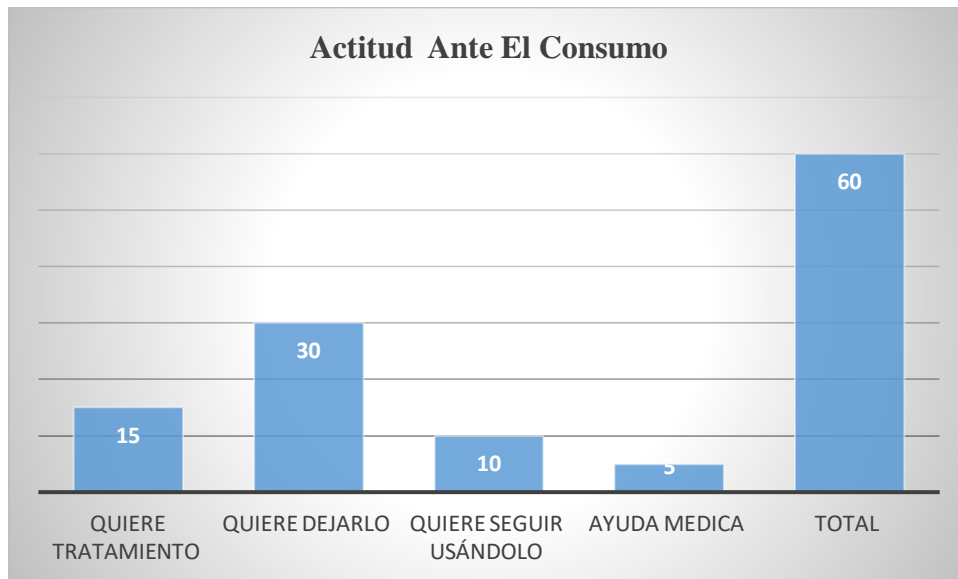
Elaboración.- Gabriela Riofrio

Interpretación.- Con un total de 60 personas que si consumen 25 respondieron a complicaciones físicas – 5 a complicaciones mentales – 35 a complicaciones socio familiar.

Tabla 14.- Actitud Ante El Consumo

Actitud ante el consumo	Quiere tratamiento	Quiere dejarlo	Quiere seguir usándolo	Ayuda medica	TOTAL
	15	30	10	5	60

Ilustración 14.- Actitud Del Consumo



Fuente.- Población Zaruma - Barrio el Faique

Elaboración.- Riofrio.G

Interpretación.- Con un total de 60 personas que si consumen 15 respondieron que desean tratamiento 30 quieren dejarlo – 10 quieren seguir usándolo – 5 ayuda médica.

4.1.2 Prueba de hipótesis odds ratio.-

4.1.2.1 Variable Sexo.-

Tabla 15.- Variable sexo

Sexo	Consume	No Consume	Total
Masculino	40	90	130
Femenino	20	50	70
Total	60	140	200

Fuente.- Población Zaruma - Barrio el Faique

Elaboración.- Riofrio.G

$$Odds\ Ratio = \frac{A/B}{C/D} = \frac{AD}{BC}$$

$$\frac{40 \times 50}{20 \times 90} = \frac{2000}{1800} = 1,1$$

$$20 \times 90 = 1800$$

$$Odds\ Ratio = 1,1$$

$$Riesgo\ Relativo = 1,1 - 1$$

$$Exceso\ de\ riesgo = 0,1$$

Interpretación.- Hay un exceso de riesgo de 0, 1 de probabilidad de ser consumidor en hombres que en mujeres.

4.1.2.2 Variable ocupación.-

Tabla 16.- Variable Ocupación

Ocupación	Trabaja	No trabaja	Total
Masculino	120	10	130
Femenino	15	55	70
Total	135	65	200

Fuente.- Población Zaruma - Barrio el Faique

Elaboración.- Riofrio.G

$$\text{Odds Ratio} = \frac{A/B}{C/D} = \frac{AD}{BC}$$

$$\frac{120 \times 55}{10 \times 15} = \frac{6,600}{150} = 0,04$$

Odds Ratio = 0,04

Riesgo Relativo = 0,04 - 1

Exceso de riesgo = - 0,9

Interpretación.- La variable ocupación nos otorga un odds ratio inferior a uno -0,9, por lo tanto no representa un factor de riesgo para ser consumidor. Representaría un factor de protección.

4.1.2.3 Variable combinación.-

Tabla 17.-Variable Combinación

Combinación	Combinan	No	Total
	combinan		
Masculino	15	25	40
Femenino	5	15	20
Total	20	40	60

Fuente.- Población Zaruma - Barrio el Faique

Elaboración.- Riofrio.G

$$\text{Odds Ratio} = \frac{A/B}{C/D} = \frac{AD}{BC}$$

$$\frac{15 \times 15}{25 \times 5} = \frac{225}{125}$$

$$\text{Odds Ratio} = 1,8$$

$$\text{Riesgo Relativo} = 1,8 - 1$$

$$\text{Exceso de riesgo} = 0,8$$

Interpretación.- La variable combinación nos expresa un 0,8 odds ratio que es mayor a uno por lo que representa factor de riesgo.

4.2 DISCUSIÓN

El presente trabajo tuvo como objetivo principal la Caracterización los patrones de consumo de sustancias psicoactivas en los habitantes Zaruma el Faique con edad promedio 18-60 años Diciembre 2018. Así como también, describir variables socio biológicas. Puntualizar patrones de consumo de sustancias específicas.

Hay que tener en cuenta que la edad de inicio de nuestros participantes en la edad de consumo fue menor y entre los 18 años ya que habían tenido algún tipo de contacto con alguna sustancia psicoactiva.

Un estudio nos revela que los consumidores son más numerosos en el grupo de edades entre 20 y 25 años; sin embargo las edades para el inicio del consumo fueron más numerosas en adolescentes entre 17 a 19 años; con igual comportamiento para el género masculino y femenino.¹⁷

Otros autores coinciden nos indican y señalan que los primeros contactos y consumó con las drogas se suelen producir en la segunda década de la vida y en la adolescencia tardía se produce el inicio en el consumo de las sustancias, tanto legales como ilegales.¹⁷

Cada vez más la edad de inicio de consumo de sustancias es más baja y menor la mitad de con edades de 15 a 19 años, con una mínima de 12, una máxima de 35 años y una media de 18,5 años de edad, lo que es más baja que el promedio poblacional de consumo, con un resultado que los ubica en el rango de 16 a 22 años a más del 50% de individuos.¹⁸

En un estudio se encuentra un 16% de mujeres, sin embargo hay que tomar en cuenta que no existen suficientes estudios.¹⁸

La variable sexo nos indica que existe un exceso de riesgo de 0, 1 de probabilidad de ser consumidor en hombres que en mujeres y en porcentaje se expresa al 10 % más de probabilidad.

La muestra estudiada presenta un 37% de nivel desempleo, valor que es 7 veces mayor al registro local de 6,82% estimado para la población general en ese mismo año. ¹⁸

Así mismo, otro artículo no explica y se asocia al consumo de sustancias psicoactivas de la baja ocupación es decir el desempleo y desocupación, que puede inducir la ingesta de alguna tipo de sustancia psicoactiva ya sea legal o ilegal como una forma de olvidar sus problemas y dificultades.

18-19

En nuestro trabajo la variable ocupación nos otorga un odds ratio de - 0,9 que es inferior a uno, por lo tanto no representa un factor de riesgo para ser consumidor. Si no un factor protector.

Las principales sustancias que se encontraron son las de origen de la cocaína, seguida por la marihuana entre un 35 y 34 %, entre otros los casos de alcoholismo alcanzan un 25% de demanda del consumidor, no se encontró diagnóstico de policonsumo o combinaciones lo que difiere de otras muestras o artículos estudiados, sin embargo se detectó en 17 casos con presencia de consumo problemático de una sustancia secundaria.¹⁸

Nuestro trabajo demuestra que la variable combinación nos expresa un 0,8 odds ratio que es mayor a uno por lo que representa un 80 % de riesgo de que aquellos que consuman realicen combinaciones de sustancias psicoactivas aumentando la problemática.

4.3.- CONCLUSIONES

A modo de resumen de lo expuesto hasta aquí puede decirse que las características del patrón de consumo de drogas es que se torne adictivo ocasionando un sin número de daños y complicaciones en la salud de la población.

A pesar de múltiples advertencias, cada vez más se torna significativo el número de individuos que se inicia cada año en el uso de diferentes tipos de sustancias psicoactivas legales e ilegales, su consumo representa una forma de conducta del hombre en la sociedad, y esto implica en un proceder lesivo y autodestructivo. Se tiene en cuenta que la edad de inicio de consumo fue en edades menores y entre los 18 años y se observa que cada vez más el inicio de consumo es en edades menores por lo que nuestra juventud son los más perjudicados.

El consumo de drogas constituye un problema de salud pública que proviene desde tiempos remotos y desde la antigüedad cuyos efectos sobre el desarrollo y la seguridad social son graves, motivo por el cual es considerado de gran impacto social, ya que abarca muy amplias y complejas que influyen desfavorablemente en la salud y la calidad de vida.

En el trabajo realizado demuestra que de 200 personas encuestadas 60 respondieron que si al consumo de algún tipo de sustancia legal o ilegal y de las cuales 20 tiende a realizar combinaciones como marihuana más cocaína, alcohol más marihuana, cocaína más alcohol.

Las variables socio biológicas que tomamos en nuestro trabajo fue la variable sexo en donde nos indica que los varones tienden a consumir más que las mujeres. La variable ocupación no se considera un factor de riesgo si no un factor protector es decir menos probabilidad de ser consumidor. La variable edad en la cual podemos observar que la edad de inicio de consumo es más temprana cada vez más. El variable estado civil y la variable instrucción forman parte de factores de riesgo.

Los patrones de consumo de sustancias se inician probando la droga y sus efectos y, después de un determinado número de usos, se genera el abandono o el Abuso, dependencia. Es un patrón

evolutivo que puede iniciar por el uso experimental, regular o social, nocivo. En su inicio prevalece el efecto positivo y placentero.

La mayoría de individuos pierden el control sobre el consumo, causándole un uso problemático, existen factores de riesgo como familiares, sociales, etc. que influyen drásticamente, tomando en cuenta que las principales drogas legales, el tabaco, el alcohol son causa importante de mortalidad y discapacidad en el mundo.

CAPITULO V

5.1 BIBLIOGRAFÍA

1.- Luna Fabritius Adriana. Modernidad y drogas desde una perspectiva histórica. Rev. mex. cienc. polít. Soc 2015. vol.60 .

2.- Equipo Acevsye Gobernanza – PSPIC. CARACTERIZACIÓN DEL CONSUMO DE SUSTANCIAS PSICOACTIVAS EN ADOLESCENTES CAPTADOS A TRAVÉS DE LA ESTRATEGIA SOJU-SUBRED SUR OCCIDENTE, ABRIL-DICIEMBRE 2017. Bogota-Colombia; p. 2-3.

3.- Guerrero Carolina Luna, Castro-Martínez Jaime, Castellanos Duque Luisa, Trujillo Prieto Margarita, Consumo de sustancias psicoactivas y trastornos de la personalidad: estudio comparativo entre personas consumidoras y no consumidoras. Drugs and Addictive Behavior, 2017.vol: 2(2),p. 236-254. DOI: <https://doi.org/10.21501/24631779.2443>

4.- Rodríguez Pérez Lourdes Alicia, Sit Pacheco Reinaldo, Puentes Valle Damary, Rosales Domínguez Odalys. Consumo de drogas: reporte por tarjeta de enfermedad de declaración obligatoria. Municipio Plaza de la Revolución. Rev haban cienc méd [Internet]. 2017 Ago [citado 2018 Dic 16] ; 16(4): 644-656. Disponible en: http://scielo.sld.cu/scielo.php?script=sci_arttext&pid=S1729-519X2017000400016&lng=es.

5.- Vilugrón Aravena Fabiola, Hidalgo-Rasmussen Carlos Alejandro, Molina G. Temístocles, Gras Pérez María Eugenia, Font-Mayolas Silvia. Uso de sustancias psicoactivas y calidad de vida relacionada con la salud en adolescentes escolarizados. Rev. Méd. Chile [Internet]. 2017 Dic [citado 2018 Dic 16] ; 145(12): 1525-1534. Disponible en:

https://scielo.conicyt.cl/scielo.php?script=sci_arttext&pid=S0034-

98872017001201525&lng=es. <http://dx.doi.org/10.4067/s0034-98872017001201525>.

6.- Caravaca Morera Jaime Alonso , I Noh Samue , Hamilton Hayley , Brands Bruna , Gastaldo Denise, Miotto Wright Maria da Gloria . FACTORES SOCIOCULTURALES Y CONSUMO DE DROGAS ENTRE ESTUDIANTES UNIVERSITARIOS COSTARRICENSES , 2015; 24 (Esp): 145-53.

7.- Andrade Salazar José Alonso, Torres Rojas Dayanne Alexis , Estado del arte del consumo de sustancias psicoactivas en el departamento del Quindío, en el periodo 2009-2012, 2016. *Drugs and Addictive Behavior*, 1(1), 29-52.

8.- Amaro Verónica, Fernández Joaquín, González Margarita, Pardo Magdalena, Zunino Carlos, Pascale Antonio et al . Consumo de alcohol en niños y adolescentes: Una mirada desde el tercer nivel de atención. *Arch. Pediatr. Urug.* [Internet]. 2016 Abr [citado 2018 Dic 17] ; 87(Suppl 1): S40-S47. Disponible en: http://www.scielo.edu.uy/scielo.php?script=sci_arttext&pid=S1688-12492016000500006&lng=es.

9.- Loor Briones Walter, Hidalgo Hidalgo Hugo, Macías Alvarado Jéssica, García Noy Etelvina, Scrich Vázquez Aldo Jesús. Causas de las adicciones en adolescentes y jóvenes en Ecuador. *AMC* [Internet]. 2018 Abr [citado 2018 Dic 17] ; 22(2): 130-138. Disponible en: http://scielo.sld.cu/scielo.php?script=sci_arttext&pid=S1025-02552018000200003&lng=es.

10 .- López-Muñoz F., González E., Serrano M.D., Antequera R., Alamo C.. Una visión histórica de las drogas de abuso desde la perspectiva criminológica (Parte I). *Cuad. med. forense* [Internet]. 2011 Mar [citado 2019 Ene 14] ; 17(1): 21-33. Disponible en: http://scielo.isciii.es/scielo.php?script=sci_arttext&pid=S1135-76062011000100005&lng=es.

11.- Herrera Batista Aleida, Ruiz Candina Héctor, Martínez Betancourt Ayní. Caracterización del consumo de drogas psicoactivas por jóvenes y adolescentes atendidos en el Centro de Deshabitación de Adolescentes del municipio Playa. Rev Cubana Invest Bioméd [Internet]. 2014 Mar [citado 2019 Ene 02] ; 33(1): 61-69. Disponible en: http://scielo.sld.cu/scielo.php?script=sci_arttext&pid=S0864-03002014000100007&lng=es.

12.- Díaz-Castela M^a del Mar, Anguiano-Garrido Begoña, Muela-Martínez José Antonio. El consumo de drogas en el alumnado de la Universidad de Jaén. Acción psicol. [Internet]. 2016 Jun [citado 2019 Ene 09] ; 13(1): 53-66. Disponible en: http://scielo.isciii.es/scielo.php?script=sci_arttext&pid=S1578-908X2016000100053&lng=es. <http://dx.doi.org/10.5944/ap.13.1.16723>.

13.- Centurión Viveros C, Rodríguez-Riveros MI. Conocimiento y consumo de drogas ilegales en estudiantes de un colegio público. Mem. Inst. Investig. Cienc. Salud. 2017; 15(2): 14-20

14.- Muñoz López Daniela, Bugueño Valdebenito Isaac Maximiliano, Romo Ormazábal Fernando, Garrido-Urrutia Constanza. Bruxismo Secundario al Consumo Recreacional de Éxtasis: Revisión de la Literatura. Int. J. Odontostomat. [Internet]. 2015 Ago [citado 2019 Ene 10] ; 9(2): 213-218. Disponible en: https://scielo.conicyt.cl/scielo.php?script=sci_arttext&pid=S0718-381X2015000200006&lng=es. <http://dx.doi.org/10.4067/S0718-381X2015000200006>.

15.- Nizama Valladolid Martín. Innovación conceptual en adicciones: Primera parte. Rev Neuropsiquiatr [Internet]. 2015 Ene [citado 2019 Ene 02] ; 78(1): 22-29. Disponible en: http://www.scielo.org.pe/scielo.php?script=sci_arttext&pid=S0034-85972015000100004&lng=es.

16.- Gárciga Ortega, O, Surí Torres, C, Rodríguez Jorge, R. Consumo de drogas legales y estilo de vida en estudiantes de medicina. Revista Cubana de Salud Pública [Internet]. 2015;41(1):4-17. Recuperado de: <https://www.redalyc.org/articulo.oa?id=21438819002>

17 .- Herrera Batista Aleida, Ruiz Candina Héctor, Martínez Betancourt Ayní. Caracterización del consumo de drogas psicoactivas por jóvenes y adolescentes atendidos en el Centro de Deshabitación de Adolescentes del municipio Playa. Rev Cubana Invest Bioméd [Internet]. 2014 Mar [citado 2019 Ene 10] ; 33(1): 61-69. Disponible en: http://scielo.sld.cu/scielo.php?script=sci_arttext&pid=S0864-03002014000100007&lng=es

18.- Díaz José Eduardo Cruz, Gaino Loraine Vivian, Souza Jacqueline de. Características clínico y sociodemográficas de los pacientes de un centro de rehabilitación para las adicciones. Rev. Gaúcha Enferm. [Internet]. 2016 [cited 2019 Jan 11] ; 37(2): e57037. Available from: http://www.scielo.br/scielo.php?script=sci_arttext&pid=S198314472016000200417&lng=en. Epub July 07, 2016. <http://dx.doi.org/10.1590/1983-1447.2016.02.57037>.

19 .- Andrade Salazar José Alonso, Torres Rojas Dayanne Alexis; Estado del arte del consumo de sustancias psicoactivas en el departamento del Quindío, en el periodo 2009-2012. Drugs and Addictive Behavior; (2016); vol. 1(1), pp 29-52.

5.2 ANEXOS

CONSENTIMIENTO INFORMADO DEL PACIENTE

Estimado/a.

Sr/a. Srta.

Debido a la suma importancia de conocer sobre el patrón de consumo de sustancias psicoactivas se le hace la propuesta para entrar en este estudio titulado “PATRONES DE CONSUMO DE SUSTANCIAS PSICOACTIVAS EN ZARUMA EL FAIQUE EDAD PROMEDIO 18 a 60 AÑOS DICIEMBRE 2018 Cuyo objetivo será “CONOCER LOS PATRONES DE CONSUMO DE SUSTANCIAS PSICOACTIVAS EN LOS HABITANTES ZARUMA EL FAIQUE CON EDAD PROMEDIO 18-65 AÑOS DICIEMBRE 2018” .

Por ese motivo, se le propone participar en este estudio en la que se realizara una encuesta. El tiempo que tomara el estudio es de un mes. Por esto le pedimos su colaboración para que se firme esta hoja conforme entra en este estudio. Los datos se trataran de forma confidencial

ENCUESTA

**TEMA.- PATRONES DE CONSUMO DE SUSTANCIAS PSICOACTIVAS EN ZARUMA
EL FAIQUE EDAD PROMEDIO 18 a 60 AÑOS DICIEMBRE 2018**

Fecha: Lunes 17 de diciembre del 2018.

VARIABLES BIOLÓGICAS

EDAD.- 18 – 30 AÑOS 31 – 45 AÑOS 46- 60 AÑOS

SEXO.- MASCULINO – FEMENINO

OCUPACIÓN.- TRABAJA – NO TRABAJA

INSTRUCCIÓN.- PRIMARIA – SECUNDARIA – UNIVERSITARIA – NINGUNA

ESTADO CIVIL.- SOLTERO – CASADO – UNIÓN LIBRE – DIVORCIADO – VIUDO

1.- CONSUME O NO CONSUME SUSTANCIAS.-

SI NO

2.- LEGALES NO LEGALES

3.- CONSUME ALGUNA OTRA SUSTANCIA O COMBINACIÓN

SI NO

Cual?

4.- TIEMPO DE CONSUMO.- MENOR 1 AÑO - 5 AÑOS – MAYOR A 5 AÑOS

EDAD DE COMIENZO.- MENOR 18 18 – 30 AÑOS 31 – 45 AÑOS 46- 60 AÑOS

CONSUMO ACTUAL.- SI NO

5.- COMPLICACIONES

FÍSICAS.- SI NO

MENTALES.- SI NO

SOCIOFAMILIARES.- SI NO

6.- ACTUAL.- ACTITUD ANTE EL CONSUMO

QUIERE TRATAMIENTO SI NO

QUIERE DEJARLO SI NO

QUIERE SEGUIR USÁNDOLO SI NO

AYUDA MÉDICA SI NO