



# UTMACH

UNIDAD ACADÉMICA DE CIENCIAS EMPRESARIALES

CARRERA DE ADMINISTRACIÓN DE EMPRESAS

COMPOSICIÓN DEL ESTADO DE SITUACIÓN INICIAL DE LA  
DISTRIBUIDORA HÍPER STOCK DE LA CIUDAD DE MACHALA  
PERIODO 2017

BENAVIDES GONZALEZ LENIN STALIN  
INGENIERO COMERCIAL MENCIÓN EN ADMINISTRACIÓN DE EMPRESAS

MACHALA  
2017



# UTMACH

UNIDAD ACADÉMICA DE CIENCIAS EMPRESARIALES

CARRERA DE ADMINISTRACIÓN DE EMPRESAS

COMPOSICIÓN DEL ESTADO DE SITUACIÓN INICIAL DE LA  
DISTRIBUIDORA HÍPER STOCK DE LA CIUDAD DE MACHALA  
PERIODO 2017

BENAVIDES GONZALEZ LENIN STALIN  
INGENIERO COMERCIAL MENCIÓN EN

MACHALA  
2017



# UTMACH

UNIDAD ACADÉMICA DE CIENCIAS EMPRESARIALES

CARRERA DE ADMINISTRACIÓN DE EMPRESAS

EXAMEN COMPLEXIVO

COMPOSICIÓN DEL ESTADO DE SITUACIÓN INICIAL DE LA DISTRIBUIDORA  
HÍPER STOCK DE LA CIUDAD DE MACHALA PERIODO 2017

BENAVIDES GONZALEZ LENIN STALIN  
INGENIERO COMERCIAL MENCIÓN EN ADMINISTRACIÓN DE EMPRESAS


CAPA BENITEZ LENNY BEATRIZ

MACHALA, 21 DE AGOSTO DE 2017

MACHALA  
21 de agosto de 2017


### Nota de aceptación:

Quienes suscriben, en nuestra condición de evaluadores del trabajo de titulación denominado Composición del Estado de Situación Inicial de La Distribuidora Híper Stock de la ciudad de Machala periodo 2017, hacemos constar que luego de haber revisado el manuscrito del precitado trabajo, consideramos que reúne las condiciones académicas para continuar con la fase de evaluación correspondiente.




---

CAPA BENITEZ LENNY BEATRIZ  
1103292320  
TUTOR - ESPECIALISTA 1



---

VITERI ESCOBAR CARLOS JOEL  
0913560124  
ESPECIALISTA 2



---

RAMÓN GUANUCHE RONALD EUGENIO  
0702921784  
ESPECIALISTA 3

Fecha de impresión: domingo 20 de agosto de 2017 - 13:34

## Urkund Analysis Result

**Analysed Document:** BENAVIDES GONZALEZ LENIN STALIN\_PT-010517.pdf  
(D29658727)  
**Submitted:** 2017-07-16 16:13:00  
**Submitted By:** titulacion\_sv1@utmachala.edu.ec  
**Significance:** 4 %

### Sources included in the report:

G2 8vo C NOCT ADMIN-2016-2.docx (D25648697)  
<http://www.ciad.mx/estudiosociales/index.php/es/article/view/452/289>

### Instances where selected sources appear:

2



# CLÁUSULA DE CESIÓN DE DERECHO DE PUBLICACIÓN EN EL REPOSITORIO DIGITAL INSTITUCIONAL

El que suscribe, BENAVIDES GONZALEZ LENIN STALIN, en calidad de autor del siguiente trabajo escrito titulado Composición del Estado de Situación Inicial de La Distribuidora Híper Stock de la ciudad de Machala periodo 2017, otorga a la Universidad Técnica de Machala, de forma gratuita y no exclusiva, los derechos de reproducción, distribución y comunicación pública de la obra, que constituye un trabajo de autoría propia, sobre la cual tiene potestad para otorgar los derechos contenidos en esta licencia.


El autor declara que el contenido que se publicará es de carácter académico y se enmarca en las disposiciones definidas por la Universidad Técnica de Machala.

Se autoriza a transformar la obra, únicamente cuando sea necesario, y a realizar las adaptaciones pertinentes para permitir su preservación, distribución y publicación en el Repositorio Digital Institucional de la Universidad Técnica de Machala.

El autor como garante de la autoría de la obra y en relación a la misma, declara que la universidad se encuentra libre de todo tipo de responsabilidad sobre el contenido de la obra y que asume la responsabilidad frente a cualquier reclamo o demanda por parte de terceros de manera exclusiva.

Aceptando esta licencia, se cede a la Universidad Técnica de Machala el derecho exclusivo de archivar, reproducir, convertir, comunicar y/o distribuir la obra mundialmente en formato electrónico y digital a través de su Repositorio Digital Institucional, siempre y cuando no se lo haga para obtener beneficio económico.

Machala, 21 de agosto de 2017



BENAVIDES GONZALEZ LENIN STALIN  
0703022129



## RESUMEN

La investigación realizada acerca de la composición del estado de situación inicial de la distribuidora HÍPER STOCK, de la ciudad de Machala, periodo 2017, permite establecer criterios y conocer la realidad financiera que nos presenta a los activos que posee la empresa así como también su pasivo que representa las obligaciones adquiridas con segundas o terceras personas; la diferencia entre estos dos grupos, nos presenta el capital con que inicia sus operaciones.

El Estado de Situación Inicial, forma parte importante en el inicio del periodo operativo de un negocio, en el encontraremos la información referente a la situación económica de la empresa al inicio de su periodo económico. Podemos reflejar información financiera útil para la toma de decisiones económicas de la distribuidora HÍPER STOCK, donde encontramos en el activo las cuentas y documentos por cobrar comerciales corrientes no relacionadas locales, los activos no corrientes y los otros activos.

El pasivo también nos muestra información importante, donde encontramos las cuentas y documentos por pagar corrientes y no corrientes. Así como los datos que proporcionan el patrimonio de la distribuidora investigada.

Comparando el Estado de Situación Inicial del caso práctico, observamos además que la empresa objeto de la comparación, tiene un movimiento económico diferente.

En el desarrollo de este trabajo se expone los detalles de las comparaciones.

**Palabras Claves:** Estado de Situación financiera, Estado de Situación Inicial, Activo, Pasivo y Patrimonio.

## **ABSTRACT**

The investigation carried out on the composition of the initial situation of the distributor HÍPER STOCK, of the city of Machala, period 2017, allows to establish criteria and to know the financial reality that presents us to the assets that own the company as well as its liabilities Which represents the obligations acquired with second or third persons; The difference between these two groups, shows us the capital with which it starts its operations.

The State of Initial Situation, is an important part of the beginning of the operating period of a business, in which we will find the information regarding the economic situation of the company at the beginning of its economic period. We can reflect financial information useful for the economic decision-making of the distributor HÍPER STOCK, where we find in the assets accounts, commercial receivables current non-local current, non-current assets, and other assets.

The liability also shows important information, where we find current and non-current accounts and documents payable. As well as the data that provide the patrimony of the investigated distributor.

Comparing the State of Initial Situation of the practical case, we also observe that the company that is the object of the comparison, has a different economic movement.

In the development of this work the details of the comparisons are explained.

**Key Words:** Statement of Financial Position, Initial Statement, Assets, Liabilities



## ÍNDICE GENERAL

RESUMEN.....	1
ABSTRACT.....	2
ÍNDICE GENERAL.....	3
1. INTRODUCCIÓN.....	4
DESARROLLO.....	5
2. COMPOSICIÓN DEL ESTADO DE SITUACIÓN INICIAL.....	5
2.1. Activo.....	6
2.1.1. Activo corriente;.....	6
2.1.2. Activo no corriente:.....	6
2.2. Pasivo, .....	6
2.2.1. Pasivo corriente.....	6
2.2.2. Pasivo no corriente.....	6
2.3. Patrimonio.....	6
3. CONCLUSIONES.....	13
4. RECOMENDACIONES.....	13
5. REFERENCIA BIBLIOGRÁFICA.....	14
6. ANEXOS.....	16

## CONTENIDO DE TABLAS

Tabla 1 Estado de Situación Inicial.....	8
Tabla 2 Estado Inicial Distribuidora Híper Stock.....	9

## 1. INTRODUCCIÓN

Para un Gerente o Administrador de un negocio, el resultado de su ejercicio económico lo puede ver plasmado en los Estados financieros que su departamento contable- financiero le presente, un criterio referente a lo que nos dice y como explican Sánchez (2002), Godoy (2004), Gonzalo, Pérez y Serrano (2000). El análisis de la información financiera de las empresas obedece a diversas finalidades económico-contables (Remedios Ramón, 2016, pág. 118) para un buen discernimiento del resumen económico.

Los accionistas o dueños al reunirse con administradores los llamados a dar información bien detallada de una empresa, ejerciendo su responsabilidad como administrador financiero” administración financiera, es una ciencia que al vincularse de forma directa con la administración, obedece a sus principios o funciones, por lo tanto, en ella se planifica, se organiza se coordina se controla y evalúa (Altuve , 2016, págs. 7-8) todo documento como en este caso el estado de situación inicial.

Consecuentemente, cuando revisamos los Balances podemos analizar las ecuaciones contables que son precisas para conocer la realidad de nuestra empresa. Un análisis económico “Tiene por objeto el estudio de los resultados respecto a su impacto en la empresa, y en explicar cómo se han producido los mismos, identificando las causas que han provocado la variación de estos resultados en el período considerado (Arimany , Farreras , & Rabaseda , 2016, pág. 281)Una gran ayuda para ser un análisis es la ecuación contable nos conduce al logro de objetivos del estudio de la composición del estado de situación inicial expresa el equilibrio o balance entre el activo y la suma de los pasivos más patrimonio

Cuando conocemos la realidad de nuestro negocio u empresa podemos adoptar estrategias para optimizar los recursos con los que contamos. Lo expresado en un mercado tan competitivo como el de consumos masivos, que presenta un buen funcionamiento y administrativo, en el que se observa que “dos áreas se relacionan en procesos de planificación y generación de ideas, en las estrategias y búsqueda de recursos, en la evaluación y gestión,

tal como lo manifiesta” (Garcez , y otros, 2012, pág. 96) que es conducir a la empresa a que logre los objetivos de maximizar las ganancias de los accionista.

## **DESARROLLO**

### **2. COMPOSICIÓN DEL ESTADO DE SITUACIÓN INICIAL DE LA DISTRIBUIDORA HIPER STOCK, DE LA CIUDAD DE MACHALA, PERIODO 2017**

Una herramienta importante para las organizaciones se han estas personas jurídicas como para las personas naturales es la contabilidad, conocida como “ un sistema de información que clasifica, registra, resume y presenta las transacciones de entidades económicas.” según (Uribe Bohorquez, 2014, pág. 245) en la medida en que suministra información útil para la toma de decisiones, afecta a la actividad económica y, por tanto, tiene un papel importante en el desarrollo y crecimiento de cualquier organización.

La contabilidad pasará a usarse como el medio informativo confiable al que podrá acceder el inversionista, ejecutivos, trabajadores; el fisco y el público interesado en conocer el desarrollo de una empresa, o grupo de empresa. “La investigación contable cuando se ocupa de la enseñanza ha prestado su atención a diferentes temas, entre ellos se destacan aquellos que se concentran en la eficacia vía pedagogía, didáctica o tecnología educativa.” (León Paine & Ardila Trujillo, 2013, pág. 619) En este sentido se comprende su enseñanza que comienza a desarrollarse sus modernas técnicas y a incorporar los diarios, las mayorización, inventarios, los costos estados de resultado.

Los Estados Financieros son el resultado de los registros contables que se realizan día a día evidenciando las diferentes transacciones comerciales, “La presentación de estados financieros en ambiente NIIF está orientada a suministrar información financiera con propósito general, es decir, información vinculada a la situación financiera (activos, pasivos y patrimonio)” (Perea , y otros, 2016, pág. 115)

Información útil para tomar las decisiones a los usuarios como los que invierten, entidades financieras por esto se requiere la fiel realidad de los estados financieros, su estructura, presentación genérica, del estado de situación financiera compuesta por activo, pasivo capital social como se describe a continuación:

- 2.1.** Activo, todos los bienes y valores de la propiedad de la entidad que están al servicio de la misma con el objetivo de obtener utilidad y está compuesto por: activos corrientes y activos no corrientes
- 2.1.1.** Activo corriente; está constituido de las siguientes cuentas efectivo, equivalentes de efectivo, inventarios etc.
- 2.1.2.** Activo no corriente: está constituido de las siguientes cuentas propiedades, planta y equipos, propiedades de inversión entre otros.
- 2.2.** Pasivo, todas las obligaciones que tiene que pagar la empresa a sus acreedores están compuesto de pasivo corriente y de pasivo no corriente.
- 2.2.1.** Pasivo corriente está compuesto de las siguientes cuentas acreedores comerciales y otras cuentas por pagar obligaciones laborales.
- 2.2.2.** Pasivo no corriente está compuesto de las siguientes cuentas Provisiones Pasivo por impuesto diferido
- 2.3.** Patrimonio es todo lo que realmente posee la empresa, si vendiese sus bienes y pagará todas su deudas. Sus cuentas son capital social, ganancias acumuladas, reserva legal entre otras.

“La administración con el objetivo de dirigir de manera coherente sus riendas, debe tener presente también las técnicas contables claras” (Quintero Dávila, 2013, pág. 14) una de las técnicas contables es la ecuación contable que la encontramos en todo en todo balance de situación que comprende de dos partes, por un lado tenemos el activo y por otro lado el pasivo con el patrimonio en consecuencia con estos tres términos conformamos la ecuación contable que quedaría así:

El total del activo es igual la sumatoria del total del pasivo y el total del patrimonio siendo la base sobre la que se sustenta el contable por partida doble.

El Balance General del año anterior resulta ser el Estado de Situación Inicial del siguiente periodo económico, Cuando una empresa inicia las operaciones. Los objetivos de los estados financieros se derivan esencialmente de las necesidades del usuario en general las cuales dependen significadamente de la naturaleza de las actividades económicas.

La globalización económica es un proceso tecnológico, social y cultural que tiene como fin la apertura de los mercados y eliminación de las fronteras, buscando integrar los países en las corrientes internacionales de comercio, para que las empresas sean de mayor competencia.



En las últimas décadas esta integración se ha venido acelerando debido al desarrollo de la tecnología, comunicación, transporte, ciencia, y la industria hoy en día las empresas a nivel mundial están en busca de la ayuda principalmente de la tecnología en todas sus áreas para llegar a sus metas propuestas por los administradores, dueños y accionista de las organizaciones.

“El autor Drucker, define a la organización como un sistema social basado en la cooperación entre personas que requiere tres condiciones: dos o más personas interactuando, con deseo de colaborar y un objetivo común. Se entiende que es necesario un esfuerzo colectivo para lograrlo pues el esfuerzo individual es insuficiente (Drucker, 2001); además, es necesario complementarlo con un liderazgo ético que dirija y coordine el esfuerzo de estas personas y los recursos de la Organización para lograr sus objetivos (Robles, 2011).” ( Solís , Robles , Juan , & Hurtado, 2017, pág. 227)

A nivel mundial las empresas están examinando en esta dirección la relación entre mercado y organizaciones para ser más sostenible en el momento de operar en mercado europeo las personas están consumiendo lo necesario y buscando alimentos orgánicos por lo que hay demanda de estos alimentos están vendiendo más y a buen precio. Sus inversiones en publicidad, el impacto ambiental, y las prácticas de trabajo sus políticas están basadas en esto.

Sometidas a las leyes y convenios de comercio internacionales, conveniencia a los derechos humanos, problemas sociales. Las empresas de consumo masivo tienen un impacto significativo en millones de vidas. Desde el punto de vista la ciencia, analiza las empresas y están trabajando en lo organizativo y control interno muy ético y profesional en lo administrativo contable.

“En este campo, la mayoría de los estudiosos del tema considera la contabilidad administrativa como una herramienta de planeación y control administrativo que ayuda en el diseño y creación de políticas, presupuestos y estudios analíticos, que facilitan determinar en forma cualitativa y cuantitativa, las actividades de un ente económico en cumplimiento de propósitos específicos para el desarrollo del objeto social las ideas de Toro, 2010” citadas por (Mina Balanta, 2014, pág. 81)

A nivel de Sudamérica podemos decir que las empresas están convencidas en la transformación y de la continua mejora de forma gradual, con consistencia y mejora en el

tiempo.” la mayoría de las economías latinoamericanas estuvieron inmersas en un “modelo de crecimiento hacia el exterior”. Este modelo tenía como motor de la economía al sector de bienes primarios y su orientación era el mercado externo” (Galindo, 2017, pág. 38) hoy en día tiene muchas oportunidades para invertir en países como México. La empresa de Latinoamérica está poniendo atención en recursos como capital intelectual, responsabilidad medioambiental e información contable.

Nos manifiesta Hessels,” el emprendimiento y exportación son dos elementos esenciales en el proceso de crecimiento económico de los países, a través de la creación o desarrollo de nuevos negocios”. Hessels, 2007 (Navarro, Rey, & Barrera, 2017, pág. 136) En este caso es necesario afirmar que es recomendable para cada país los convenios comerciales para el desarrollo económico de empresas especialmente de alimento como la de consumo masivo.

El Ecuador un país ciertamente rico en recurso económicos en todas su áreas, hoy en día el país está atravesando situaciones de competencia en productos de consumos masivos lo que permite mayor competitividad en un mercado que está siendo más globalizado, madurado en aspectos muy importantes como la publicidad, comunicación, servicios de línea, en si procesos de integración en todas las escalas.

“En la actualidad, con la implementación de nuevas formas de comunicar, el surgimiento de nuevos soportes y la capacidad y necesidad de respuesta de los públicos, las empresas experimentan cambios orientados a que la comunicación cumpla con los objetivos acordes con su identidad, a establecer estrategias de vinculación estable, a fijar los canales y a desarrollar soportes comunicacionales más adecuados e integrados.” ( Paladines , Valarezo , & Yaguache , 2013, pág. 112) .Los administradores de empresa utilizan la información contable para establecer los objetivos y emprender las medidas correctivas. Las decisiones basadas en la información contable abarcan la compra de edificios cuantas mercancías tener en existencia y cuánto dinero obtener en préstamo

**Tabla 1** Estado de Situación Inicial

<b>ESTADO DE SITUACIÓN INICIAL</b>		
<b><u>Activos</u></b>		
Caja	200	1,95%
Banco	5050	49,27%

Documentos por cobrar	2000	19,51%
Vehículo	3000	29,27%
Total de activos	<b><u>10250</u></b>	
<b><u>Pasivos</u></b>		
Proveedores	1375	13,41%
Documento por Pagar	1700	16,58%
Total de pasivo	3075	
Patrimonio	200	1,951%
Reserva Legal	6975	68,05%
Capital Social	7175	
<b><u>Total de Patrimonio más Pasivo</u></b>	<b><u>10250</u></b>	<b>100%</b>

**FUENTES: Caso práctico #7181 del proceso de titulación**

Tabla 2 Estado Inicial Distribuidora Híper Stock.

<b>DISTRIBUIDORA HIPER STOCK DEL 01 DE ENERO DEL 2017</b>		
<b>ACTIVOS</b>	<b>VALORES</b>	<b>%</b>
Efectivo Y Equivalentes Al Efectivo	265.637,26	23.15
Ctas Y Dctos Por Cobr Comerciales Corrientes No Relac. Locales	456.272,86	39.76
Provisión De Incobrables	-2.421,32	0.21
Activos Por Imp. Ctes Crédito Tribut a Favor del Sujeto Pasivo(IVA)	2.012,10	1.76
Activos Por Imp. Ctes Crédito Tribut a Favor Del Sujeto Pasivo (Imp. a la Renta)	20.965,21	1.8
Otros Activos Por Impuestos Corrientes	41.385,05	3.60

Inventario De Prod. Term. Y Mercad. En Almacén (Excluyendo Obras/Inmuebles Terminados Para La Venta)	260.358,71	22.69
(-) Deterioro Acum.del Valor de Inventarios Por Ajuste al Valor Neto Realizable	-3.332,74	0.29
Otros Activos Corrientes	60.366,57	5.26
<b>TOTAL ACTIVOS CORRIENTES</b>	<b>1.101.243,70</b>	<b>95.98</b>
Muebles Y Enseres	27.603,25	2.4
Equipo De Computación	4.943,42	0.43
Vehículos, Equipo De Transporte Y Caminero Móvil	57.975,00	5.05
Otras Propiedades, Planta Y Equipo	3.415,33	0.29
(-) Depreciación Acumulada De Propiedades, Planta Y Equipo Del Costo Histórico Antes De Re expresiones O Revaluaciones	-48.638,55	4.23
Activos Por Imp. Diferidos Por Créditos Fiscales No Utilizados Crédito Tribut a Favor del Sujeto Pasivo (Impuesto A La Renta)	766,53	0.006
<b>Total Activos No Corrientes</b>	<b>46.064,98</b>	<b>4.01</b>
<b>TOTAL DEL ACTIVO</b>	<b>1.147.308,60</b>	<b>100</b>
<b>PASIVOS</b>		
Cuentas Y Documentos Por Pagar Comerciales Corrientes No Relacionadas Locales	396.720,29	34,57
Obligaciones Con Instituciones Financieras - Corrientes No Relacionadas Locales	347.623,18	30,3
Pasivos Corrientes Por Beneficios A Los Empleados Participación Trabajadores Por Pagar Del Ejercicio	8.360,73	0,73
Pasivos Ctes por Benef a los Empleados Obligaciones Con el IESS	1.324,62	0,12
Otros Pasivos Corrientes Por Beneficios A Empleados	36.007,34	3,14
Otros Pasivos Corrientes	192.492,08	16,78



Total Pasivos Corrientes	982.528,24	85,64
Otros Pasivos No Corrientes	113.159,67	9,86
<b>TOTAL PASIVOS</b>	<b>1.095.687,90</b>	<b>95,5</b>
Capital Suscrito y/o Asignado	10.000,00	0,87
Reserva Legal	1.783,60	0,16
Utilidades Acumuladas De Ejercicios Anteriores	22.490,71	1,96
(-) Pérdidas Acumuladas De Ejercicios Anteriores	-	-
Resultados Acumul Por Adopción Por Primera Vez De Las NIIF	-	-
Utilidad Del Ejercicio	17.346,46	1,51
<b>TOTAL PATRIMONIO</b>	<b>51.620,77</b>	<b>4,4</b>
<b>TOTAL PASIVO Y PATRIMONIO</b>	<b><u>1.147.308,60</u></b>	<b>100</b>

**FUENTE: EL AUTOR**

El Estado de Situación Inicial, de la Distribuidora HÍPER STOCK, presenta activos por el valor de USD.1.147.308.60, relacionando la primer interrogante del caso propuesto para la presente investigación, en la que nos pide “determinar el pasivo, considerando que es el equivalente al 30% del valor del activo” en el Estado de Situación Inicial de la distribuidora HÍPER STOCK, el pasivo no corresponde al 30% del activo sino que es el 95.50% un porcentaje mayor al de nuestro caso.

La segunda interrogante del caso propuesto sujeto de esta investigación que dice “Encuentre el valor de Documentos por pagar”. Nos lleva a despejar una operación, ya que conociendo que el total del patrimonio correspondía al 30% del activo, es fácil establecer pues teníamos el dato del valor adeudado a los proveedores y realizando una simple resta obtenemos el dato deseado, con lo cual pudimos cuadrar nuestro Estado de Situación. La distribuidora ABC es del 16.58%, del total del Pasivo más Patrimonio, corresponde a documentos por cobrar, mientras que en la realidad de la distribuidora HÍPER STOCK, el 34.57% es el total de los documentos por pagar, según su estado financiero.

En la tercera interrogante “determinar el valor del capital social”, conocemos que para obtener un valor que corresponde al patrimonio despejamos una ecuación contable que dice que activo menos pasivo es igual al patrimonio, habiendo obtenido el valor del patrimonio, le restamos el dato de la reserva legal, y se obtiene el dato del capital social de la distribuidora ABC el cual corresponde al 68.05% del total del pasivo más patrimonio y representa el 97.91% del total del patrimonio; comparado con el estado de situación inicial de la empresa sujeta a la investigación, observamos que el capital social de esta empresa representa el 0.87% del total del pasivo más patrimonio y representa el 19.37% del total de la distribuidora HÍPER STOCK.

En esta información contable del trabajo investigativo de la distribuidora HÍPER STOCK, primeramente se analiza lo que posee la empresa en forma de porcentaje con esta forma desciframos cómo está compuesta la empresa donde están los valores altos y los valores bajos. Un estado financiero mediante su composición nos da la información de las debilidades y fortaleza de sus departamentos.

Algo muy importante en todas organizaciones es el valor del capital, siendo que el patrimonio de la empresa diferencia de los bienes y derechos de una entidad y sus deudas u obligaciones. Para el caso de estudio el capital suscrito es 10.000 que se ha quintuplicado convirtiéndose en \$51.620.77 el valor del patrimonio social.

En la distribuidora ABC que es del caso práctico # 7181 valor de pasivo es el 30% del activo; el valor del capital es el 70% del activo, en la distribuidora HÍPER STOCK, encontramos la composición del pasivo con un porcentaje de 99.58% del activo: el valor del capital es de 4.42% del activo, consecuentemente es evidente que existe una amplia diferencia entre los estados financieros.

### **3. CONCLUSIONES**

En presente trabajo refleja la Composición del Estado Financiero de un ejemplo didáctico y el de la realidad de la distribuidora HÍPER STOCK, en el ejercicio práctico a desarrollar se determinó que el Pasivo es 29.99% que es el valor equivalente al 30% del activo. Cuando se analiza la realidad de la empresa investigada notamos que el porcentaje que corresponde al Pasivo es 95.50%, en relación con el total del Activo, algo muy alarmante ya que el patrimonio por consiguiente es relativamente bajo.

Realizando la operación de la resta del total del pasivo menos los proveedores, obtuvimos la respuesta al requerimiento de encontrar el valor del documento por pagar, donde tenemos 16.58% que representa el valor de este rubro. Realizando la comparación porcentual entre el ejemplo práctico y la realidad de la distribuidora investigada, el porcentaje que corresponde a este rubro casi duplica al de nuestro ejemplo práctico.

Se establece el valor del capital social, habiendo determinado, que el resultado de la resta del activo menos el pasivo es igual al patrimonio, con este dato y conociendo que el valor de la reserva legal es 200 se restó y se obtuvo el valor del capital social, que en nuestro ejemplo práctico representa el 68.05% del total del pasivo más patrimonio y el 97.91% del total del patrimonio. En comparación con el estado de situación Inicial de la empresa sujeta a la investigación, observamos que el capital social de esta empresa representa el 0.87% del total del Pasivo más patrimonio y el 19.37% del total de su Patrimonio. La falta de recuperación de crédito en la empresa.

### **4. RECOMENDACIONES**

Tenemos un porcentaje dentro del activo las cuentas y documentos por cobrar comerciales no relacionadas locales de un 39.77% que representa lo que no tenemos disponible para solventar las obligaciones o recurrir con inversiones enfocadas en compra de mercadería. Es recomendable que se reúnan el departamento de cobranza y el de ventas, ya que los vendedores son los que realizan los acuerdos de pagos, de esta

manera se mejorará la liquidez de la empresa. Se debe analizar el comportamiento de las cuentas del Pasivo: Como ocurrió el endeudamiento, identificar las causas, programar la recuperación de cartera con convenios de pagos parciales, o tomar las acciones legales que correspondan.

- Establecer mecanismos de pagos con las obligaciones con proveedores, procurar ampliar los plazos o analizar la posibilidad de devolución de mercadería.

Incrementar el capital o patrimonio de la empresa para que pueda seguir operando en condiciones normales y tenga la facultad de cumplir con sus obligaciones.

- Se debe acordar con nuestros clientes para el retorno del crédito, o ampliar los plazos para recuperar la cartera vencida que representa el 39.76% del total del Activo. Si cumplimos con las anteriores recomendaciones vendrá la recompensa ósea dará los frutos deseados de todo inversionista y de los administradores en llegar las utilidades altas para ir incrementando nuestra reserva legal.

## 5. REFERENCIA BIBLIOGRÁFICA

Paladines , F., Valarezo , K., & Yaguache , J. (2013). La comunicación integral, un factor determinante en la gestión de la empresa ecuatoriana. *Signo y Pensamiento*, 36(63), 110-123. Obtenido de <http://webcache.googleusercontent.com/search?q=cache:IN46bweMqikJ:www.scielo.org.co/pdf/signo/v32n63/v32n63a07.pdf+&cd=2&hl=es&ct=clnk&gl=ec>

Solís , D., Robles , J., Juan , P., & Hurtado, B. (2017). El papel del mercado en la construcción de organizaciones sustentables. *Estudios sociales@ciad.mx*, 27(49), 273-294. Obtenido de <file:///C:/Users/Usuario/Downloads/452-2098-1-SM.pdf>

Altuve , J. (2016). Energía financiera. *Actualidad Contable Faces*, 19( 33), 5-14. Obtenido de <http://www.redalyc.org/articulo.oa?id=25746579002>

Arimany , N., Farreras , À., & Rabaseda , J. (2016). Análisis económico financiero del sector vinícola de La Rioja en un entorno de crisis. *Intangible Capital*,



- 12(1), 268-294. Obtenido de <http://www.redalyc.org/articulo.oa?id=54943657012>
- Galindo, J. (2017). El nacionalismo económico latinoamericano frente a la política librecambista de Estados Unidos. *América Latina en la historia económica*, 24(2), 35-58. Obtenido de <http://www.scielo.org.mx/pdf/alhe/v24n2/2007-3496-alhe-24-02-00035.pdf>
- Garcez , L., Kutchukian, E., Carvalho , V., Helena, S., Kassouf , A., & dos Santos, N. (2012). OPORTUNIDADES ENTRE FINANZAS Y ESTRATEGIA. *Invenio*, 15(29), 95-111. Obtenido de <http://www.redalyc.org/articulo.oa?id=87724146009>
- Leon Paime, E. F., & Ardila Trujillo, M. E. (2013). La práctica docente en contabilidad de gestión; una aproximación a partir de las trayectorias. *Cuadernos de Contabilidad*, 14(35), 617-637. Obtenido de [file:///C:/Users/Usuario/Downloads/7109-26926-1-PB%20\(1\).pdf](file:///C:/Users/Usuario/Downloads/7109-26926-1-PB%20(1).pdf)
- Mina Balanta, S. (2014). Ética y contabilidad de gestión. Un camino posible hacia el logro de objetivos\*. *Cuadernos de contabilidad*, 15(39), 807-828. Obtenido de <http://www.scielo.org.co/pdf/cuco/v15nspe39/v15nspe39a06.pdf>
- Navarro, A., Rey, M., & Barrera, R. (2017). Compromisso, recursos, empreendimento exportador e resultados empresariais. *Revista de Administração de Empresas*, 57(2). Obtenido de <http://dx.doi.org/10.1590/s0034-759020170203>
- Perea , M., Sandra , P., Castellanos , S., Heiberg, A., Valderrama , B., & Yosman , J. (2016). Estados financieros previsionales como parte integrante de un conjunto completo de estados financieros en ambiente NIIF. Una propuesta en el marco de la lógica difusa. *Actualidad Contable Faces*, 19(32), 113-141. Obtenido de [http://www.redalyc.org/jatsRepo/257/25744733006/25744733006visor\\_jats.pdf](http://www.redalyc.org/jatsRepo/257/25744733006/25744733006visor_jats.pdf)
- Quintero Dávila, J. H. (2013). El uso del valor contable en la gerencia de las PyMES venezolanas. *Revista del Centro de Investigación*, 10(39), 5-22. Obtenido de <http://www.redalyc.org/articulo.oa?id=34231070001>

- Remedios Ramón, D. (2016). La huella de la crisis y la estrategia de supervivencia en la industria hotelera Española: Una aproximación. *12(2)*, 117-126. Obtenido de <http://www.scielo.mec.pt/pdf/tms/v12n2/v12n2a13.pdf>
- Uribe Bohorquez, M. V. (2014). Caracterización de la evolución en el concepto de contabilidad de 1990 a 2010. *Cuadernos de Contabilidad*, *15(37)*, 239-259. Obtenido de file:///C:/Users/Usuario/Downloads/9009-34176-1-PB.pdf

## 6. ANEXOS

Distribuidora ABC S.A. dedicada a la compra y venta de consumo masivo, inicia sus Operaciones el 13-05- 2017 con los siguientes saldos iniciales.

Datos:

Conociendo el activo de la distribuidora ABC S.A.:

- 1) Determinar el pasivo, considerando que es equivalente al 30% del valor del activo
- 2) Encuentre el valor de documentos por pagar.
- 3) Determinar el valor del capital social.
- 4) Compare con la realidad de Una empresa de similar

Composición:

- 1) Determinar el pasivo, considerando que es equivalente al 30% del valor del activo

$$10.250 \times 30\% = 3.075$$

- 2) Encuentre el valor de documento por pagar

Pasivo – proveedores = documento por pagar

$$3.075 - 1.375 = 1.700$$

- 3) Determinar el valor del capital social

Total activo – Pasivo = Patrimonio

$$10.250 - 3.075 = 7.175$$

Patrimonio - Reserva Legal = Capital Social

$$7.175 - 200 = 6975$$