



UTMACH

UNIDAD ACADÉMICA DE CIENCIAS AGROPECUARIAS

CARRERA DE ECONOMÍA AGROPECUARIA

ANÁLISIS DEL IMPACTO DE LA POLÍTICA ECONÓMICA EN EL
SECTOR AGRARIO DEL ECUADOR 2007 2015

UZHU PALOMINO JENNETH ALEXANDRA

MACHALA
2017



UTMACH

UNIDAD ACADÉMICA DE CIENCIAS AGROPECUARIAS

CARRERA DE ECONOMÍA AGROPECUARIA


ANÁLISIS DEL IMPACTO DE LA POLÍTICA ECONÓMICA EN EL
SECTOR AGRARIO DEL ECUADOR 2007 2015

UZHU PALOMINO JENNETH ALEXANDRA

MACHALA
2017

Nota de aceptación:

Quienes suscriben, en nuestra condición de evaluadores del trabajo de titulación denominado ANÁLISIS DEL IMPACTO DE LA POLÍTICA ECONÓMICA EN EL SECTOR AGRARIO DEL ECUADOR 2007 2015, hacemos constar que luego de haber revisado el manuscrito del precitado trabajo, consideramos que reúne las condiciones académicas para continuar con la fase de evaluación correspondiente.



QUEZADA CAMPOVERDE JESSICA MARIBEL

0703601633

TUTOR - ESPECIALISTA 1



VILLAVICENCIO MOSQUERA MARLON ROBERT

0702173931

ESPECIALISTA 2



MALDONADO MORA TROSSKY STALIN

0702800178

ESPECIALISTA 3

Machala, 07 de febrero de 2017

Urkund Analysis Result

Analysed Document: Análisis del impacto de la política macroeconómica en el sector agropecuario ultima revisión.docx (D25063856)
Submitted: 2017-01-17 17:45:00
Submitted By: jquezada@utmachala.edu.ec
Significance: 1 %

Sources included in the report:

<http://www.buenastareas.com/materias/que-es-la-surcadora/0>
<http://www.redalyc.org/articulo.oa?id=87724141005>

Instances where selected sources appear:

2

CLÁUSULA DE CESIÓN DE DERECHO DE PUBLICACIÓN EN EL REPOSITORIO DIGITAL INSTITUCIONAL

La que suscribe, UZHU PALOMINO JENNETH ALEXANDRA, en calidad de autora del siguiente trabajo escrito titulado ANÁLISIS DEL IMPACTO DE LA POLÍTICA ECONÓMICA EN EL SECTOR AGRARIO DEL ECUADOR 2007 2015, otorga a la Universidad Técnica de Machala, de forma gratuita y no exclusiva, los derechos de reproducción, distribución y comunicación pública de la obra, que constituye un trabajo de autoría propia, sobre la cual tiene potestad para otorgar los derechos contenidos en esta licencia.

La autora declara que el contenido que se publicará es de carácter académico y se enmarca en las disposiciones definidas por la Universidad Técnica de Machala.

Se autoriza a transformar la obra, únicamente cuando sea necesario, y a realizar las adaptaciones pertinentes para permitir su preservación, distribución y publicación en el Repositorio Digital Institucional de la Universidad Técnica de Machala.

La autora como garante de la autoría de la obra y en relación a la misma, declara que la universidad se encuentra libre de todo tipo de responsabilidad sobre el contenido de la obra y que asume la responsabilidad frente a cualquier reclamo o demanda por parte de terceros de manera exclusiva.

Aceptando esta licencia, se cede a la Universidad Técnica de Machala el derecho exclusivo de archivar, reproducir, convertir, comunicar y/o distribuir la obra mundialmente en formato electrónico y digital a través de su Repositorio Digital Institucional, siempre y cuando no se lo haga para obtener beneficio económico.

Machala, 07 de febrero de 2017



UZHU PALOMINO JENNETH ALEXANDRA
0704904952

Urkund Analysis Result


Analysed Document: Análisis del impacto de la política macroeconómica en el sector agropecuario ultima revisión.docx (D25063856)
Submitted: 2017-01-17 17:45:00
Submitted By: jquezada@utmachala.edu.ec
Significance: 1 %

Sources included in the report:

<http://www.buenastareas.com/materias/que-es-la-surcadora/0>
<http://www.redalyc.org/articulo.oa?id=87724141005>


Instances where selected sources appear:

2



ING. QUEZADA CAMPOVERDE JESSICA

0703601633



UZHU PALOMINO JENNETH

0704904952

DEDICATORIA

La concepción de este proyecto está dedicada a mis padres, pilares fundamentales en mi vida. Sin ellos, jamás hubiese podido conseguir lo que hasta ahora. Su tenacidad y lucha insaciable han hecho de ellos el gran ejemplo a seguir y destacar, no solo para mí, sino para mis hermanos y familia en general. También dedico este proyecto a mi esposo por su apoyo brindado. A ellos este proyecto, que sin ellos, no hubiese podido ser.

Jenneth Alexandra Uzhu Palomino

AGRADECIMIENTO

En primer lugar a Dios por haberme guiado por el camino de la felicidad hasta ahora; en segundo lugar a cada uno de los que son parte de mi familia a mi PADRE Luis Uzhu, mi MADRE Rosa Palomino, A mi Esposo Bladimir Villa,

A mis hermanos; por siempre haberme dado su fuerza y apoyo incondicional que me han ayudado y llevado hasta donde estoy ahora. Por último a mis compañeros de tesis porque en esta armonía grupal lo hemos logrado y a mi Tutora de tesis quién nos ayudó en todo momento, Eco. Jessica Quezada.

Contenido

RESUMEN.....	6
ABSTRACT.....	7
I. INTRODUCCIÓN.....	1
II. Desarrollo de la investigación.....	3
2.1 El Sector agrícola y la economía.....	3
2.2 Políticas macroeconómicas y su efecto sobre el sector agrícola.....	3
2.3 Políticas económicas 2007 – 2015 relacionadas con el sector agrícola.....	4
2.4 Política productiva de diversificación.....	5
2.4.1 Código orgánico de la producción, comercio e inversiones.....	6
2.5 Política comercial y de integración.....	10
2.6 Política fiscal y el sector agrícola.....	12
2.6.1 Impuesto a las tierras rurales.....	12
2.6.2 Impuesto al Valor Agregado (IVA).....	13
2.6.3 Código orgánico de la producción, comercio e inversiones y el sector bananero ...	13
CONCLUSIONES.....	14
BIBLIOGRAFÍA.....	15

Índice de cuadros

Cuadro 1. Impuesto a la renta del sector bananero periodo 2010 – 2015	6
Cuadro 2. Evolución de las exportaciones tradicionales y no tradicionales	7
Cuadro 3. Producto interno bruto para el sector agropecuario en millones de dólares	8
Cuadro 4. Composición del empleo por rama de actividad a nivel nacional, junio 2010-2015. (En porcentaje).....	9
Cuadro 5. Tarifas a considerarse desde el año 2012 hasta el año 2016 para el pago al Impuesto a las tierras rurales.	12
Cuadro 6. Impuesto a la renta del sector bananero periodo 2010 – 2015	13

Índice de gráficos

Figura 1. Productos no tradicionales exportados durante el periodo 2007-2015	7
Figura 2. Evolución de las exportaciones tradicionales y no tradicionales.....	8
Figura 3. Producto interno bruto en el sector agropecuario en millones de dólares.	9

RESUMEN

La presente investigación titulada análisis del impacto de la política económica en el sector agrario del Ecuador 2007 – 2015, es un análisis descriptivo de las políticas económicas implementadas durante el periodo 2007 – 2015 y el impacto que las mismas han tenido en el sector agrícola, que se han enfocado en la innovación productiva, así como en la apertura de mercados internacionales, permitiéndole a Ecuador una adecuada inserción en la economía mundial; si bien es cierto, los principales rubros de exportación agrícola ecuatorianos han sido por tradición banano, cacao, flores, entre otros, con las políticas implementadas actualmente se ha visto favorecida la aparición de productos nuevos en el mercado exportador tales como snacks, pitahaya, quinua, entre otros, los cuales han tenido una importante acogida en el mercado mundial, también Ecuador ha logrado plasmar importantes acuerdos comerciales con beneficios para el sector, el más importante y representativo el firmado con la Unión Europea. La información detallada fue obtenida de las diferentes fuentes bibliográficas, Banco Central del Ecuador y Pro Ecuador. A manera de conclusión tenemos que la tendencia política del estado ha sido un apoyo al sector productivo en busca de la diversificación productiva, para esto se ha vuelto necesaria la implementación de medidas económicas acordes con estos objetivos, la generación de política productiva, política comercial, política fiscal.

Palabras clave: agrícola, políticas económicas, innovación, mercado

ABSTRACT

The present research entitled analysis of the impact of the economic policy in the agricultural sector of the equator 2007-2015, Is a descriptive analysis of the economic policies implemented during the period 2007 - 2015 and the impact they have had on the agricultural sector, Which have focused on productive innovation, as well as on the opening of international markets, allowing Ecuador an adequate insertion in the world economy; Although it is true, the main agricultural export sectors in Ecuador have traditionally been bananas, cacao, flowers, among others, with the policies implemented currently favored the emergence of new products in the export market such as snacks, pitahaya, quinoa , Among others, which have had an important reception in the world market, Ecuador has managed to implement important trade agreements with benefits for the sector, the most important and representative one signed with the European Union. The detailed information was obtained from the different bibliographic sources, Central Bank of Ecuador and Pro Ecuador. As a conclusion we have that the political tendency of the state has been a support to the productive sector in search of productive diversification, for this has become necessary the implementation of economic measures in line with these objectives, the generation of productive policy. Trade policy, and fiscal policy.

Keywords: agricultural, economic policies, innovation, market.

I. INTRODUCCIÓN

Los diferentes rubros económicos, políticos y sociales se han visto afectados por la desaceleración económica persistente en América Latina a partir del año 2012, ocasionando dos años de contracción económica, siendo la más pronunciada la del 2016, donde toda la regiones colapsar los flujos de crédito y de comercio, además de una desaceleración de las actividades productivas y del empleo.

De acuerdo a Bonilla (2015), los gobiernos socialistas de América Latina han enfocado sus políticas en la redistribución de los excedentes económicos, esto ha llevado a mejorar las condiciones de vida de algunos sectores de la población, principalmente la que vive en extrema pobreza, sin embargo, al no existir un desarrollo industrial acorde, el gobierno se planteó algunas alternativas con el fin de buscar una diversificación de la producción, incentivando la inversión de capital extranjero.

El problema de la contracción económica ha llevado a los países de América Latina y al Ecuador, a tomar medidas económicas en base al alto déficit de la balanza comercial, el cual ha afectado principalmente en las limitaciones al consumo, por los altos costos de los productos, como consecuencia de los aranceles y nuevos impuestos aplicados por el gobierno, así como también por la restricción a la emisión de tarjetas de crédito.

El primer cuatrimestre del año 2016 refleja una caída de la demanda interna y externa, es así que, para este periodo se reflejó un superávit de USD 48,5 millones, producto del radical descenso de importaciones en los diferentes rubros, esto en relación a este mismo cuatrimestre del año pasado.

La economía de Ecuador en el 2016 se encontró en recesión, tras una caída de 3% el PIB en el primer trimestre de 2016, trayendo esto como consecuencia la presentación de problemas como el déficit externo, déficit fiscal y el endeudamiento constante. Este

comportamiento económico incidió en otros sectores del país, como el comportamiento del sector agropecuario, convirtiéndose en una limitante para el crecimiento económico en un mediano plazo.

En este contexto cultivos como el cacao producto por el cual somos reconocidos a nivel mundial, permitiéndonos ser competitivos en cuanto a calidad y obtener un mejor precio a nivel internacional; hasta el 2015 el Ecuador representa en el comercio mundial aproximadamente el 60% del cacao fino de aroma en el mundo, llegando a exportar \$ 812.394 (miles de dólares FOB), razón por la cual se vuelve preponderante el estudio de las políticas que afectan o benefician a este sector de la economía.

En este contexto, el trabajo en cuestión tiene como objetivo: Analizar el impacto de las políticas económicas implementadas por Ecuador durante el periodo 2007 – 2015 y su incidencia en el sector agrícola.

II. Desarrollo de la investigación

2.1 El Sector agrícola y la economía

La agricultura ha significado a lo largo de nuestra historia, y más aún en el actual contexto globalizado, la actividad primaria de mayor importancia en la economía nacional por cuanto representa para el país el asentamiento del mayor conglomerado poblacional y, por consiguiente, una gran fuente de trabajo, el sustento real para la alimentación de la población, así como la materia prima indispensable para la agroindustria, otra importante fuente de trabajo.

Los niveles bajos de productividad del sector agropecuario traen como consecuencia que buena parte de la producción pase para el autoconsumo, quedando una pequeña cantidad de excedente el cual se utilizará fuera del agro, razón por la cual, el florecimiento de la economía del país hace inminente elevar los niveles de productividad agropecuaria (García y Anaya 2015).

El Ecuador, un país proveedor del mercado mundial de materias primas y otros productos como: banano, cacao, café, camarón, y abastecedor del sector agroindustrial de productos agrícolas, destacándose empresas del sector acuícola y agroindustrial como Negocios Industriales Real (Nirsa), Expalsa, Promarisco, entre otras (Nayyar 2012).

El efecto de las políticas económicas de una nación se ve reflejado también en el desarrollo humano, es decir, el bienestar de las personas y el nivel de empleo (Nayyar 2012), siendo este para el sector Agricultura, ganadería, caza, silvicultura y pesca del 26,6% (Granda y Feijoó, 2015).

2.2 Políticas macroeconómicas y su efecto sobre el sector agrícola

El panorama desalentador que enfrenta el sector agrícola a nivel mundial, sumado a los bajos precios del petróleo, produce un incentivo a los importadores de materias primas complicando así la situación de los productores y exportadores agrícolas, por lo cual este sector económico se ve abocado a contribuir con mayores porcentajes al Producto interno bruto, sin embargo, los incentivos para impulsar este sector no se ven llegar (González y Ordóñez, 2015).

Los países de nuestra región han basado tradicionalmente su economía en los ingresos petroleros y agrícolas, sin embargo, existen otras circunstancias externas que afectan a la economía nacional como son la apreciación del dólar y la falta de una política monetaria nacional, llevando al país a perder competitividad si no se toman las medidas necesarias como la implementación de salvaguardias a los productos importados, basada en uno de sus ejes fundamentales como es la defensa de la producción nacional (Caria y Martín 2015).

Algunas políticas económicas tienen una alta incidencia en los productos del sector agroalimentario, en los precios de los alimentos y en el poder de compra del consumidor final, entre ellas se puede mencionar: política salarial, de comercio exterior, fiscal, crediticio, tasas de interés (Caria y Martín 2015).

2.3 Políticas económicas 2007 – 2015 relacionadas con el sector agrícola

El proyecto económico del gobierno que comenzó en el mes de enero de 2007, tiene como objetivo el desarrollo de la producción y productividad nacional de forma sustentable, que permitan satisfacer las necesidades de la población e incrementar la producción de riqueza y justicia social, generar empleo digno e incitar al reconocimiento del trabajo productivo como base de la economía, posicionamiento estratégico del Ecuador en la integración regional y la cuenca del Pacífico, inclusión productiva y redistribución del ingreso y la riqueza del país, reduciendo las brechas de desigualdad existentes (González y Ordóñez 2015).

Para alcanzar los objetivos del proyecto económico, se han implementado los respectivos instrumentos económicos como son:

- Política productiva, enfocada en la diversificación y generación de valor agregado a los productos, sustitución de importaciones, y mejoramiento de productividad en insumos exportables.
- La política comercial y de integración, la cual incluye la consolidación de relaciones con países vecinos, el cierre de problemas limítrofes, la obtención de nuevos socios comerciales, el fortalecimiento de nuevas instancias de integración regional.

- Política fiscal, mediante la cual se establece beneficios para el sector agropecuario en el impuesto al valor agregado (IVA), así como también en el pago de predios rurales a productores con menos de 25 hectáreas de terreno.

2.4 Política productiva de diversificación

La constitución del Ecuador del año 2008, en su artículo 281 declara a la soberanía alimentaria como objetivo estratégico del gobierno, sin embargo, estos desafíos planteados se han venido materializando de forma extremadamente lenta, esto principalmente debido a la falta de coherencia entre el rediseño de las instituciones públicas y las políticas agroalimentarias (Giunta 2014).

Ecuador, país exportador de petróleo y productos primarios como el camarón, banano, cacao, rosas; sin embargo, en el actual periodo de gobierno se busca generar riqueza ligada al talento humano, tecnología y conocimiento, es por eso que se ha planteado como estrategia el cambio de la matriz productiva, aprovechar la gran biodiversidad existente por medio de la investigación, el desarrollo y la innovación, la creación de un territorio subsidiado de bio-conocimiento, buscando así escapar de la dependencia de los recursos naturales (Purcell, Fernandez, y Martinez, 2016).

La consolidación del cambio de la matriz productiva no solo ha hecho posible diversificar la producción agrícola sino también tener una oferta exportable con un mayor valor agregado, lo cual se puede evidenciar en la evolución de las exportaciones de algunos productos del sector agropecuario con valor agregado y otros productos como la quinua, los cuales han visto incrementadas sus exportaciones de forma considerable (Caria y Martín 2015).

Algunas variables como la superficie terrestre y el poder adquisitivo limitan la demanda interna de un país, tal es el caso de Ecuador, razón por la cual, las exportaciones son de gran importancia para la economía nacional, mientras mayor es la apertura comercial mayor es el poder adquisitivo de su población; entre las orientaciones dominantes en el consenso de Washington, los países deben buscar la mayor apertura comercial al exterior posible (Caria y Martín 2015).

2.4.1 Código orgánico de la producción, comercio e inversiones

Con el objeto de regular el proceso productivo en las etapas de producción, distribución, intercambio, comercio, consumo, manejo de externalidades e inversiones productivas orientadas a la realización del Buen Vivir”, el gobierno del Ecuador propuso el Código Orgánico de la Producción, Comercio e Inversiones (COPCI), el mismo que fue puesto en vigencia el 29 de diciembre del 2010, haciendo referencia también regulaciones encaminadas a la obtención de una producción con un mayor valor agregado, cambios en la matriz productiva, para generar empleo y para la obtención de un desarrollo equilibrado con la naturaleza (Palacios y Reyes 2016).

Entre los principales productos nuevos (Cuadro 1) que se han agregado a la agenda exportable del Ecuador se encuentran algunos como el caso de los snacks de plátano verde, zanahoria, camote, papas conservadas, pasta de cacao así como también chocolates, productos que años atrás no tenían mayor representación para nuestro país.

Cuadro 1. Principales productos agrícolas y agroindustriales de exportación del Ecuador periodo 2010 – 2015

Cultivos	2007	2008	2009	2010	2011	2012	2013	2014	2015
	\$	\$	\$	\$	\$	\$	\$		
Plátano verde en snacks	27.067	15.011	19.039	20.050	21.057	21.755	23.419	\$ 22.232	\$ 25.291
Zanahoria, camote snacks	\$ 130	\$ 124	\$ 70	\$ 65	\$ 53	\$ 283	\$ 567	\$ 688	\$ 14.749
Papas conservadas	\$ -	\$ -	\$ -	\$ -	\$ -	\$ 477	\$ 315	\$ 63	\$ 197
Mix de vegetales conservados	\$ -	\$ -	\$ 55	\$ 23	\$ 188	\$ 548	\$ 1	\$ 93	\$ 1
		\$	\$	\$	\$	\$	\$		
Pasta de cacao	\$ 8.996	29.377	19.783	21.302	33.144	27.107	26.641	\$ 36.306	\$ 38.842
					\$	\$	\$		
Chocolate	\$ 5.091	\$ 4.440	\$ 3.591	\$ 4.280	18.459	26.211	21.800	\$ 26.112	\$ 20.089
Pitahaya	\$ 111	\$ 119	\$ 129	\$ 193	\$ 319	\$ 438	\$ 754	\$ 1.240	\$ 3.267
Papaya	\$ 2.481	\$ 2.244	\$ 3.370	\$ 3.851	\$ 5.002	\$ 5.269	\$ 2.685	\$ 4.248	\$ 4.447
							\$		
Quinua	\$ -	\$ -	\$ -	\$ -	\$ -	\$ -	371,58	\$ 3.386,00	\$ 5.535,00

Fuente: Elaboración propia en base a datos del Banco Central del Ecuador.
Autor: Alexandra Uzhu

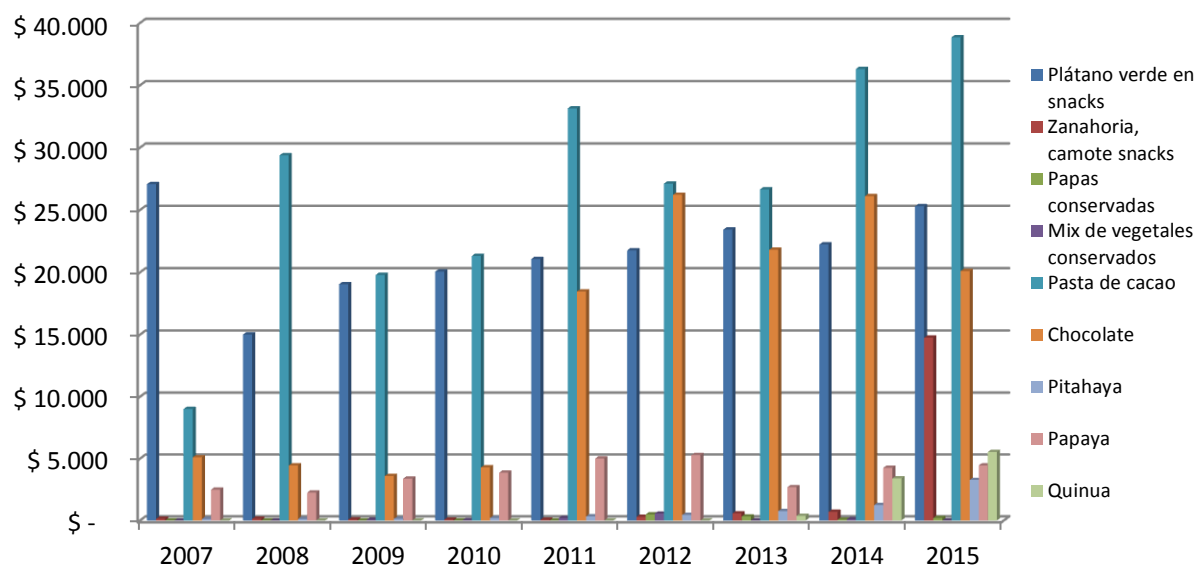


Figura 1. Productos no tradicionales exportados durante el periodo 2007-2015

Fuente: Elaboración propia en base a datos del Banco Central del Ecuador.

Autor: Alexandra Uzhu

Durante los últimos ocho años se ha presentado una proliferación de productos no tradicionales (Cuadro 2) que no estaban en la oferta exportable del Ecuador, los cuales han visto multiplicados sus ingresos así como sus niveles de exportación.

Cuadro 2. Evolución de las exportaciones tradicionales y no tradicionales

Año	Exportaciones tradicionales	% del total	Exportaciones no tradicionales	% del total	Total Exportaciones tradicionales y no tradicionales
2007	2447,09	40,83	3545,60	59,17	5992,69
2008	2880,70	42,26	3936,17	57,74	6816,87
2009	3436,00	49,80	3462,00	50,02	6898,00
2010	3706,00	47,40	4111,00	52,60	7817,00
2011	4529,00	48,30	4848,00	51,70	9377,00
2012	4397,00	44,10	5576,00	55,90	9973,00
2013	5188,00	47,80	5662,00	52,20	10850,00
2014	6342,00	51,02	6088,00	48,98	12430,00
2015	5189,20	53,40	4528,10	46,60	9717,30

Fuente: Elaboración propia en base a datos del Banco Central del Ecuador

Autor: Alexandra Uzhu

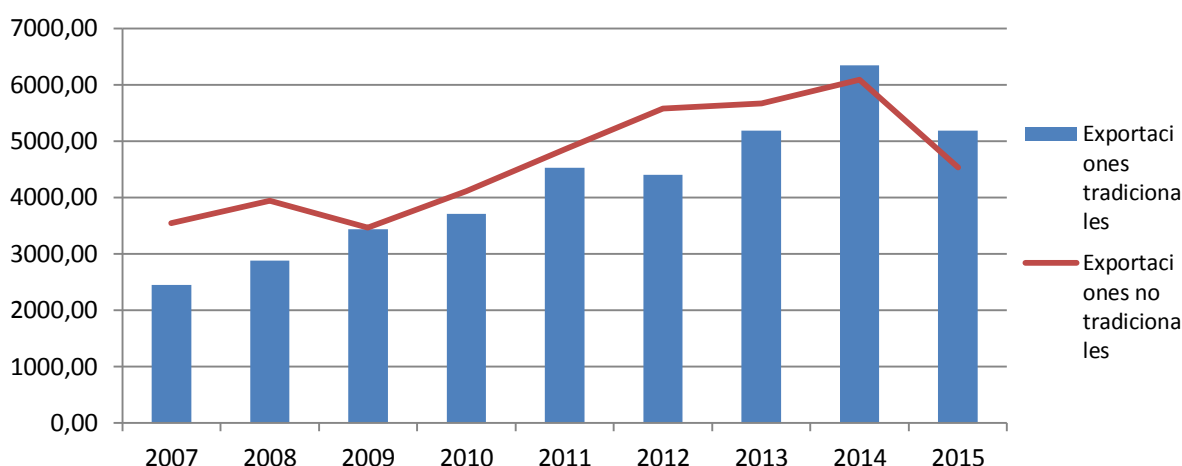


Figura 2. Evolución de las exportaciones tradicionales y no tradicionales.

Fuente: Elaboración propia en base a datos del Banco Central del Ecuador
 Autor: Alexandra Uzhu

Para la implementación del proyecto político del gobierno ha sido necesario elevados niveles de inversión nacional y extranjera, lo cual ha sido coordinado por la Secretaría Nacional de Planificación y Desarrollo, todo esto en busca de tener un efecto redistributivo y estimular la inversión privada. El Plan Nacional para el Buen Vivir 2013 – 2017 avista objetivos y metas ambiciosas, las cuales se fundamentan principalmente en y la transformación económica y productiva del país (Palacios y Reyes, 2016).

El producto interno bruto agrícola se ha duplicado en comparación con el año 2007 hasta la 2015 (Cuadro 3), reflejando un impacto de las políticas económicas establecidas por el gobierno.

Tabla 3. Producto interno bruto para el sector agropecuario en millones de dólares

Período / Industrias	Agricultura, ganadería, caza y silvicultura	Acuicultura y pesca de camarón	Pesca (excepto camarón)
2007	4.174,7	223,0	374,4
2008	4.813,5	282,9	441,1
2009	5.572,4	240,0	385,8
2010	6.071,2	298,2	400,6
2011	6.702,4	420,9	488,1
2012	6.564,4	462,1	572,4
2013	7.230,7	515,6	595,9
2014	8.114,4	491,4	623,5
2015	8.451,8	392,8	535,3

Fuente: Banco Central del Ecuador
 Autor: Alexandra Uzhu

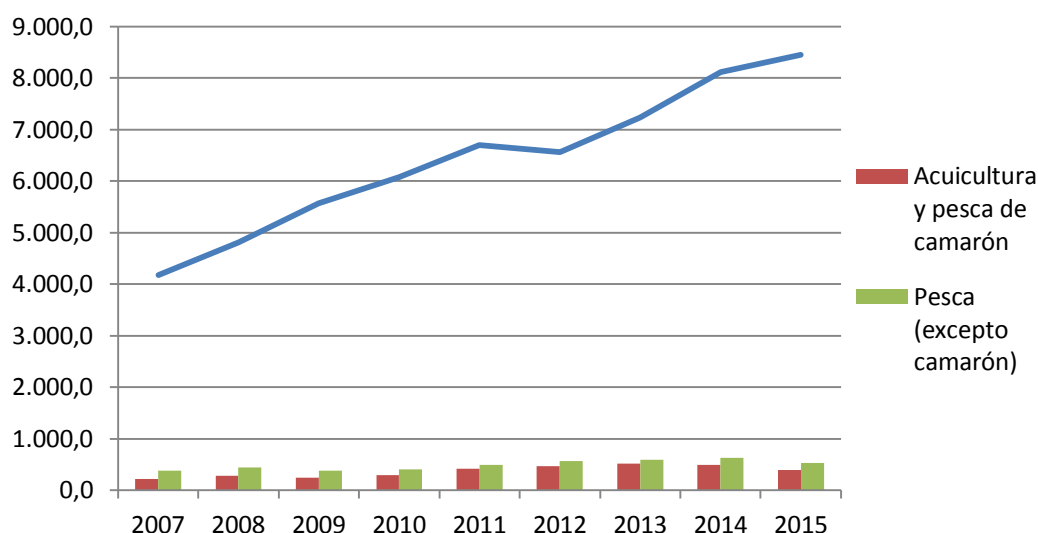


Figura 3. Producto interno bruto en el sector agropecuario en millones de dólares.

Fuente: Banco Central del Ecuador

Autor: Alexandra Uzhu

El sector agrícola no sólo ha generado ingresos (Cuadro 4), sino también fuentes de empleo en el país, el mismo que se ubica en el 26,6% en referencia al área, el mismo que se ha mantenido constante durante los últimos ocho años.

Tabla 4. Composición del empleo por rama de actividad a nivel nacional, junio 2010-2015. (En porcentaje).

Actividad	2007	2010	2014	2015
Agricultura, ganadería, caza y pesca	28,50%	27,6%	24,4%	26,6%
Petróleo y minas	0,60%	0,60%	0,80%	11,2%
Manufactura (incluida refinación de petróleo)	10,90%	11,1%	11,3%	11,2%
Suministro de electricidad y agua	0,60%	0,6%	1%	7,5%
Construcción	6,60%	6,5%	7,4%	6,9%
Comercio	19,90%	19,6%	18,9%	18,4%
Alojamiento y servicios de comida	4,70%	4,4%	5,5%	5,5%
Transporte	4,90%	5,1%	5,9%	4,3%
Correo y Comunicaciones	1,30%	1,3%	1,2%	4,1%
Actividades de servicios financieros	0,90%	0,8%	1%	3,7%
Actividades profesionales, técnicas y administrativas	3,40%	3,7%	4,3%	2,71%
Enseñanza y Servicios sociales y de salud	7,30%	8,3%	6,8%	1,24%
Administración pública, defensa	3,20%	3,5%	4,4%	0,85%
Servicio Doméstico	3,30%	2,9%	3,3%	0,71%
Otros servicios	3,90%	4,2%	3,8%	0,61%

Fuente: Instituto Nacional de Estadísticas y Censos

Autor: Alexandra Uzhu

2.5 Política comercial y de integración

La globalización y la internacionalización de las economías vuelve inevitable tener en cuenta la política comercial entre los países, así como también la adecuada búsqueda de convenios y tratados comerciales, Ecuador no es la excepción, tal es el caso que se vienen firmando una serie de negociaciones en los ámbitos bilateral, multilateral y regional, sobre la base de acuerdos o tratados de libre comercio (Yrigoyen y Gabriel, 2012).

Desde el año 2008 Ecuador viene suscribiendo una serie de tratados comerciales con diferentes países del mundo, otorgándole beneficios en relación a las preferencias arancelarias de forma total o parcial, razón por la cual, el establecimiento de convenios y tratados comerciales han permitido disminuir las discriminaciones arancelarias entre los países, además de las barreras no arancelarias establecidas para el ingreso de productos; nuestro país pertenece a tres bloques económicos como son: Asociación Latinoamericana de Integración, Comunidad Andina de Naciones y Sistema Global de Preferencias Comerciales entre los países en desarrollo (SGPC).

Ecuador tiene acuerdos comerciales con diferentes países del mundo:

- Acuerdo de Complementación Económica entre la República de Chile y la República del Ecuador, suscrito el 10 de marzo del año 2008, en vigencia desde el 29 de enero de 2010.
- VIII Protocolo al ACE Nro. 59 entre Brasil y Ecuador, suscrito el 30 de diciembre del año 2009 y puesto en vigencia desde el 16 de febrero de 2011.
- II Protocolo Adicional al Acuerdo de Complementación Económica Nro. 46 Celebrado entre la República del Ecuador y la República de Cuba, suscrito el 10 de marzo del año 2010 y puesto en vigencia el 25 de enero de 2011.
- Acuerdo Marco de Cooperación entre la República de Ecuador y la República Bolivariana de Venezuela para Profundizar los Lazos de Comercio y Desarrollo, suscrito el 26 de marzo del 2010 y puesto en vigencia el 02 de diciembre de 2010.
- Memorando de entendimiento entre los gobiernos de la república federativa de Brasil y el Gobierno de la República del Ecuador en materia de monitoreo comercial, inversiones y financiación, suscrito el 21 de diciembre del 2010 y puesto en vigencia en esta misma fecha.

- Protocolo de Adhesión de la República de Panamá – Apertura de Mercados a Favor de Ecuador, suscrito el 02 de febrero del 2012 y puesto en vigencia el 25 de septiembre de 2012.
- Memorando de Entendimiento Pro Ecuador y Pro inversión de Perú, suscrito el 23 de noviembre de 2012 y puesto en vigencia en esa misma fecha.
- Acuerdo de cooperación en el área de la promoción comercial y transferencia de tecnología en materia de comercio internacional entre la república del Ecuador y la República Argentina, suscrito el 22 de marzo del 2007 y puesto en vigencia en esa misma fecha.
- Acta I Reunión de la comisión económico comercial del Acuerdo de complementación económica n° 65 entre Chile y Ecuador, suscrito el 21 de abril del 2008 y puesto en vigencia en esa misma fecha.
- Convenio de Cooperación Institucional entre el Instituto de Promoción de Exportaciones e Inversiones (PROECUADOR) y la Agencia de promoción de Inversiones y Exportaciones (Uruguay XXI), suscrito el 22 de noviembre del 2012 y puesto en vigencia en esa misma fecha.
- Acuerdo regional de apertura de mercados a favor de Ecuador – Protocolo de adhesión de la República de Panamá, suscrito el 2 de febrero del 2012 y puesto en vigencia el 25 de septiembre de 2012.
- Acuerdo regional que instituye la preferencia arancelaria regional – Protocolo de adhesión de la República de Panamá.
- Grupo conjunto de estudio de factibilidad para la profundización de las relaciones económicas y comerciales entre la Republica Dominicana y el Ecuador, suscrito el 14 de octubre del 2011 y puesto en vigencia en esa misma fecha.
- Comité Técnico Binacional de Facilitación del Comercio, Inversiones y Turismo entre Perú y Ecuador, suscrito el 18 de marzo del 2011 y puesto en vigencia en esa misma fecha.
- IX Comisión de Vecindad Ecuatoriano-Peruana, suscrito el 19 de septiembre del 2012 y puesto en vigencia en esa misma fecha.

Uno de los socios comerciales más importantes de Ecuador en la actualidad es la Unión Europea, tal es así que en los últimos años ocupa el primer lugar en las exportaciones no petroleras, razón por la cual nuestro país viene buscando un acuerdo comercial que norme de forma adecuada el comercio de bienes y servicios desde y hacia dicho bloque

comercial que establezcan un trato preferencial que reconozca las diferencias existentes, beneficiando de esta forma a productores agrícolas, principalmente a los más pequeños, tal es el caso de plátano, cacao, brócoli (Ministerio de Comercio Exterior 2014).

El día 11 de noviembre del año 2016, Ecuador firmó un acuerdo Comercial Multipartes con la Unión Europea, el mismo que también incluye a Perú y Colombia, convirtiéndonos de esta manera en socios estratégicos de este bloque comercial, el cual nos permitirá ingresar el 99,7% de la oferta exportable con un arancel de 0%, incluyendo además un régimen especial para nuestro producto tradicional como es el banano (Ministerio de Comercio Exterior 2014).

2.6 Política fiscal y el sector agrícola

2.6.1 Impuesto a las tierras rurales

Según el impuesto a las tierras rurales establecido, los sujetos pasivos propietarios de predios en sectores rurales superiores a 25 hectáreas deberán declarar el Impuesto a las Tierras Rurales, de acuerdo con las delimitaciones establecidas en el respectivo catastro municipal, con excepción de la región amazónica y similar, donde el número de hectáreas no gravadas asciende a 70. Este impuesto establece el pago del uno por mil (0,001) de la fracción básica no gravada del impuesto a la renta de personas naturales y sucesiones indivisas del año fiscal en curso (Registro oficial Órgano del Gobierno del Ecuador 2011).

Para el año 2016 corresponde a \$11,17 por cada hectárea o fracción que sobrepase las 25 o 70 hectáreas, de acuerdo a la ubicación de la propiedad.

Tabla 5. Tarifas a considerarse desde el año 2012 hasta el año 2016 para el pago al Impuesto a las tierras rurales.

Impuesto a las tierras rurales en base a la fracción básica no gravada del impuesto a la renta de personas naturales y sucesiones indivisas					
Año	2012	2013	2014	2015	2016
Fracción básica desgravada	9.720	10.180	10.410	10.800	11.170
Tarifa (En Dólares USD)	9,72	10,18	10,41	10,80	11,17

Fuente: Servicio de Rentas Internas

Elaboración: El Autor

2.6.2 Impuesto al Valor Agregado (IVA)

La Ley de Régimen Tributario Interno establece incentivos para los sectores agrícolas y pecuarios, en relación a la compra de bienes de capital, insumos, establecido en los numerales Art. 55., numeral 1, Art. 55., numeral 2, Art. 55, numeral 3, Art. 55 numeral 4, Art. 55., numeral 3, Art. 55., numeral 4, Art. 56., numeral 1, Art. 56., numeral 2. Aerofumigación, Art. 56., numeral 3.

Entre los productos beneficiados se encuentran:

- Productos alimenticios en estado natural
- Semillas certificadas
- Harina de pescado y los alimentos balanceados
- Pesticidas, fertilizantes, herbicidas, fungicidas, herbicidas, aceite agrícola
- Productos veterinarios
- Tractores de llantas de hasta 200 hp
- Arados, rastras, surcadores y vertedores; cosechadoras, sembradoras, cortadoras de pasto, bombas de fumigación portables, aspersores y rociadores para equipos de riego.
- Los que se exporten
- Servicios de refrigeración, enfriamiento y congelamiento.

2.6.3 Código orgánico de la producción, comercio e inversiones y el sector bananero

A partir del año 2012 se viene aplicando el Flat Tax al sector bananero, esto consiste en la imposición del 2% del Impuesto Único a la Renta, beneficiando así no solo al sector productor, sino también a las empresas relacionadas como exportadoras, productores especiales, Sociedades exportadoras y productoras.

Tabla 6. Impuesto a la renta del sector bananero periodo 2010 – 2015

Año		Impuesto a la renta causado
2010	\$	25.356.954,00
2011	\$	18.961.177,00
2012	\$	24.133,00
2013	\$	26.309,00
2014	\$	27.504,00
2015	\$	29.429,28
Total	\$	44.425.506,28

Fuente: Servicio de Rentas Internas

Elaboración: Al Autor

CONCLUSIONES

En estos últimos años, la tendencia política del estado ha sido un apoyo al sector productivo en busca de la diversificación productiva, para esto se ha vuelto necesaria la implementación de medidas económicas acordes con estos objetivos. Política productiva en la diversificación y generación y valor agregado. Política comercial e integración con países vecinos. Política fiscal se establece beneficios para el sector agropecuario en el impuesto al valor agregado. Entre las políticas económicas implementadas se encuentra el Código Orgánico de la Producción, Comercio e Inversiones, así como también la apertura de mercados con diferentes países de la región y bloques de países como el caso de la Unión Europea, como resultado favorable de dicha política se ha visto los incrementos de las exportaciones principalmente en productos no tradicionales como la quinua, pitahaya, entre otros productos, además de productos nuevos e innovadores como snacks de papas, otros productos con valor agregado ya existentes en el mercado también han visto crecer sus niveles de exportación como son chocolates y pasta de cacao, por estas razones se puede concluir que los resultados han sido favorables en beneficio del sector productivo agrícola.

BIBLIOGRAFÍA

- Bonilla, Diego. 2015. "La Crisis Capitalista Mundial, América Latina Y Ecuador: ¿socialismo Del Siglo XXI O Neoextractivismo Progresista?" *Revista Sociedad Y Economía*, no. 28: 51–74.
doi:http://uca.summon.serialssolutions.com/2.0.0/link/0/eLvHCXMw3V1Rb9MwELbKXsYLGgzExpDuZdOQKUqTZm2QEFq3VZvWBzoK2lv12E5VtMRT004a_4hfgQR_jDvbbdM-Mp54i6IkZzmfPt_Zd98xFoXvgvaoJyBqZCIRMGGiwiqOWaLdVGLRaqQgUrK21Kr7Ke73o8F13K_V5ooby3v_w4_vCY5MQDojUtiWIOQh8nxWUImIpYL.
- Caria, Sara, and Rafael Domínguez Martín. 2015. "Estructura Productiva Primario-Exportadora Y Buen Vivir En Ecuador, 2009-2014." *Revista Internacional de Cooperación Y Desarrollo* 39110: 2009–14.
doi:www.ciberoamericana.com/pdf/Exportaciones.pdf.
- García, Anicia, and Betsy Anaya. 2015. "Dinamismo Del Sector Agropecuario: Condición Necesaria Para El Desarrollo Cubano." *Economía Y Desarrollo* 153: 159–77. doi:http://scielo.sld.cu/scielo.php?script=sci_arttext&pid=S0252-85842015000100010.
- Giunta, Isabella. 2014. "Food Sovereignty in Ecuador: Peasant Struggles and the Challenge of Institutionalization." *The Journal of Peasant Studies* 41 (6): 1201–24.
doi:[10.1080/03066150.2014.938057](https://doi.org/10.1080/03066150.2014.938057).
- González, Jorge, and Darwin Ordóñez. 2015. "Estructura Económica Nacional: Breve Análisis Del Sector Agrícola Ecuatoriano." *YACHANA* 4: 93–100.
doi:<http://revistas.ulvr.edu.ec/index.php/yachana/article/view/61>.
- Granda, Carmen, and Elizabeth Feijoó. 2015. "Junio." Quito.
doi:www.ecuadorencifras.gob.ec/.../EMPLEO/2015/...2015/Informe_economia_laboral-j..
- Instituto Nacional de Estadísticas y censos. 2016. "Reporte de Pobreza." *Inec*, 1–9.
http://www.ecuadorencifras.gob.ec/documentos/web-inec/POBREZA/2016/Marzo_2016/Informe_pobreza-mar16.pdf.
- Ministerio de Comercio Exterior. 2014. "EL ACUERDO COMERCIAL Ecuador - Unión Europea." *Revista Del Ministerio de Comercio Exterior*, 1–24.
www.comercioexterior.gob.ec/wp-content/.../CARTILLA-UNION-EUROPEA-1.pdf.
- Nayyar, D.a b. 2012. "Macroeconomics and Human Development." *Journal of Human Development and Capabilities* 13 (1): 7–30. doi:[10.1080/19452829.2011.643121](https://doi.org/10.1080/19452829.2011.643121).
- Palacios, Dayni, and Pedro Reyes. 2016. "Cambio de La Matriz Productiva Del Ecuador Y Su Efecto En El Comercio Exterior." *Dominio de Las Ciencias* 2: 418–31.
doi:dominiodelasciencias.com/ojs/index.php/es/article/download/183/pdf.
- Purcell, Thomas F., Nora Fernandez, and Estefania Martinez. 2016. "Rents, Knowledge and Neo-Structuralism: Transforming the Productive Matrix in Ecuador." *Third World Quarterly* 6597 (December). Routledge: 1–21.

doi:10.1080/01436597.2016.1166942.

Registro oficial Órgano del Gobierno del Ecuador. 2011. *Ley Número 583*. Edited by Asamblea Nacional. Quito.
www.sri.gob.ec/.../Ley+del+Impuesto+Ambiental+a+la+Contaminaci?n+Vehicular.

Yrigoyen, Bellina, and D Gabriel. 2012. “Política Comercial, Acuerdos Y Negociaciones Externas: La Argentina Y El Mercosur.” *Invenio* 15 (28): 41–64.
doi:<http://www.redalyc.org/articulo.oa?id=87724141005> Cómo.