



UTMACH

FACULTAD DE CIENCIAS EMPRESARIALES

CARRERA DE CONTABILIDAD Y AUDITORÍA

**La pandemia y su afección en la situación económica financiera de la
empresa camaronera de la ciudad de Machala.**

**BETANCOURT LEON DANIELA LIZBETH
LICENCIADA EN CONTABILIDAD Y AUDITORIA**

**SANCHEZ GUAMAN DAYANA LIZBETH
LICENCIADA EN CONTABILIDAD Y AUDITORIA**

**MACHALA
2021**



UTMACH

FACULTAD DE CIENCIAS EMPRESARIALES

CARRERA DE CONTABILIDAD Y AUDITORÍA

**La pandemia y su afección en la situación económica financiera de
la empresa camaronera de la ciudad de Machala.**

**BETANCOURT LEON DANIELA LIZBETH
LICENCIADA EN CONTABILIDAD Y AUDITORIA**

**SANCHEZ GUAMAN DAYANA LIZBETH
LICENCIADA EN CONTABILIDAD Y AUDITORIA**

**MACHALA
2021**



UTMACH

FACULTAD DE CIENCIAS EMPRESARIALES

CARRERA DE CONTABILIDAD Y AUDITORÍA

ANÁLISIS DE CASOS

**La pandemia y su afección en la situación económica financiera de
la empresa camaronera de la ciudad de Machala.**

**BETANCOURT LEON DANIELA LIZBETH
LICENCIADA EN CONTABILIDAD Y AUDITORIA**

**SANCHEZ GUAMAN DAYANA LIZBETH
LICENCIADA EN CONTABILIDAD Y AUDITORIA**

SOTO GONZALEZ CARLOS OMAR

**MACHALA
2021**

La pandemia y su afección en la situación económica financiera de la empresa camaronera de la ciudad de Machala.

INFORME DE ORIGINALIDAD

10%

INDICE DE SIMILITUD

10%

FUENTES DE INTERNET

1%

PUBLICACIONES

6%

TRABAJOS DEL ESTUDIANTE

FUENTES PRIMARIAS

1	Submitted to Universidad Técnica de Machala Trabajo del estudiante	3%
2	repositorio.utmachala.edu.ec Fuente de Internet	2%
3	repositorio.upse.edu.ec Fuente de Internet	1%
4	Submitted to Universidad Politecnica Salesiana del Ecuador Trabajo del estudiante	1%
5	repositorio.ug.edu.ec Fuente de Internet	1%
6	repositorio.uta.edu.ec Fuente de Internet	1%
7	165.158.1.110 Fuente de Internet	<1%
8	Submitted to Universidad Catolica De Cuenca Trabajo del estudiante	<1%

9	repositorio.unheval.edu.pe Fuente de Internet	<1 %
10	dSPACE.esPOCH.edu.ec Fuente de Internet	<1 %
11	dSPACE.uazuay.edu.ec Fuente de Internet	<1 %
12	www.clubensayos.com Fuente de Internet	<1 %
13	repositorio.ulvr.edu.ec Fuente de Internet	<1 %
14	www.supercontable.com Fuente de Internet	<1 %

Excluir citas

Apagado

Excluir coincidencias < 15 words

Excluir bibliografía

Apagado

CLÁUSULA DE CESIÓN DE DERECHO DE PUBLICACIÓN EN EL REPOSITORIO DIGITAL INSTITUCIONAL


Las que suscriben, BETANCOURT LEON DANIELA LIZBETH y SANCHEZ GUAMAN DAYANA LIZBETH, en calidad de autoras del siguiente trabajo escrito titulado La pandemia y su afcción en la situación económica financiera de la empresa camaronera de la ciudad de Machala., otorgan a la Universidad Técnica de Machala, de forma gratuita y no exclusiva, los derechos de reproducción, distribución y comunicación pública de la obra, que constituye un trabajo de autoría propia, sobre la cual tienen potestad para otorgar los derechos contenidos en esta licencia.

Las autoras declaran que el contenido que se publicará es de carácter académico y se enmarca en las disposiciones definidas por la Universidad Técnica de Machala.

Se autoriza a transformar la obra, únicamente cuando sea necesario, y a realizar las adaptaciones pertinentes para permitir su preservación, distribución y publicación en el Repositorio Digital Institucional de la Universidad Técnica de Machala.

Las autoras como garantes de la autoría de la obra y en relación a la misma, declaran que la universidad se encuentra libre de todo tipo de responsabilidad sobre el contenido de la obra y que asumen la responsabilidad frente a cualquier reclamo o demanda por parte de terceros de manera exclusiva.

Aceptando esta licencia, se cede a la Universidad Técnica de Machala el derecho exclusivo de archivar, reproducir, convertir, comunicar y/o distribuir la obra mundialmente en formato electrónico y digital a través de su Repositorio Digital Institucional, siempre y cuando no se lo haga para obtener beneficio económico.



BETANCOURT LEON DANIELA LIZBETH

0704460203



SANCHEZ GUAMAN DAYANA LIZBETH

0750466401

DEDICATORIA

Dedico este trabajo primeramente a Dios, por tener la oportunidad de progresar y lograr cada uno de mis objetivos.

A mi amado padre Richard Sánchez, por velar por mi bienestar y educación a lo largo de toda mi vida, y enseñarme que a pesar de los obstáculos que se presenten seguir adelante con perseverancia y dedicación.

A mi querida madre Gloria Guamán, quien ha estado junto a mí en todo momento, con su cariño me ha brindado su apoyo incondicional y palabras fortalecedoras durante mi camino para cumplir con todas mis metas y no darme por vencida ante cualquier adversidad.

A mi hermano, y familiares quienes estuvieron apoyándome durante este proceso de enseñanzas. Una dedicatoria a un gran amigo Ángel L. quien hoy no nos acompaña en esta vida.

A mi amiga y compañera de tesis Daniela, quien me brindó su apoyo durante nuestro proceso de aprendizaje.

Dayana Sánchez G.

DEDICATORIA

En primer lugar, dedico este trabajo a Dios ya que él me ha dado todas las fortalezas para poder culminar este trabajo.

A mi grandiosa madre Marjorie Leon que ha sido mi pilar durante toda mi vida la cual me ha motivado en cada decisión y me ha brindado su amor y apoyo incondicional, ella es mi mayor inspiración para seguir adelante.

A mi padre Jimmy Betancourt que me ha apoyado emocional y económicamente para lograr culminar mis estudios.

A mi hermana Angie Betancourt que me ha dado su amor y comprensión durante todo el lapso de mi vida.

A mi gran amiga y compañera Dayana Sánchez que ha sido un gran apoyo durante todo mi estudio universitario.

A mi gran amigo Ángel L. que hoy no se encuentra con nosotros, pero fue un gran apoyo durante mis primeros meses universitarios.

Daniela Betancourt Leon

AGRADECIMIENTO

Queremos agradecer a la Universidad Técnica de Machala, principalmente a los docentes de la carrera de Contabilidad y Auditoría que fueron parte para nuestra formación profesional, quienes brindaron sus conocimientos e información durante el proceso académico.

Agradecemos a nuestro tutor Ingeniero Carlos Soto González, que brindó sus enseñanzas y consejos para la elaboración de nuestro trabajo de titulación.

RESUMEN

En el transcurso del tiempo las empresas han ido evolucionando para poder sobresalir entre la competencia aplicando diferentes estrategias para el mejoramiento financiero y operacional, a pesar de ello muchas se ven afectadas al no contar con un análisis financiero ni con una planificación eficiente para enfrentar situaciones inesperadas.

A finales del año 2019 se dio alerta en la ciudad de Wuhan en China de un nuevo virus de origen desconocido el cual fue nombrado como COVID-19, este tenía síntomas similares a la neumonía, en pocos días se extendió rápidamente por todo el territorio asiático hasta llegar a todos los continentes ocasionando una emergencia sanitaria e impacto financiero. El primer caso del virus en el Ecuador fue confirmado el 29 de febrero del 2020 a través de una rueda de prensa en la ciudad de Guayaquil, días después se dio lugar al cierre de fronteras y al confinamiento ocasionando una afectación económica en el país.

Aglipesca S.A es una empresa camaronera de la ciudad de Machala dedicada a la producción y distribución de larvas de camarón a clientes nacionales e internacionales los mismos que perdieron con la llegada de la crisis sanitaria ya que unos de sus principales clientes eran de países asiáticos.

Es por ello que el presente trabajo de titulación se basa en el análisis de los indicadores de liquidez y rentabilidad del periodo 2019-2020 de la Empresa Aglipesca S.A de la ciudad de Machala durante la llegada de la pandemia para observar el impacto económico ocasionado.

Después de la elaboración del trabajo se pudo verificar que la empresa no cuenta con una planificación financiera frente factores exógenos eficiente por lo que no pudo aplicar estrategias eficientes para enfrentar la llega de la pandemia la cual se ve plasmada en el análisis de los indicadores financieros.

Tras la aplicación de las fórmulas de los indicadores financieros dio como resultado que la empresa bajo sus índices de liquidez durante el periodo 2020 en comparación al periodo 2019

no obstante si pudo cumplir con sus obligaciones a corto plazo, en lo que respecta a la rentabilidad se pudo verificar que está bajo totalmente debido a la disminución total de la venta de sus productos quedando con un costo de venta y gastos que no pudieron enfrentar ocasionando una pérdida significativa.

Palabras clave: Análisis financiero, Indicadores financieros, Pandemia, Liquidez Rentabilidad.

ABSTRACT

In the course of time, companies have been evolving in order to stand out from the competition by applying different strategies for financial and operational improvement, despite this, many are affected by not having a financial analysis or efficient planning to deal with unexpected situations.

At the end of 2019 there was an alert in the city of Wuhan in China of a new virus of unknown origin which was named COVID-19, this had symptoms similar to pneumonia, in a few days it spread rapidly throughout the Asian territory until it reached all continents causing a health emergency and financial impact. The first case of the virus in Ecuador was confirmed on February 29, 2020 through a press conference in the city of Guayaquil, a few days later the borders were closed and confined, causing an economic impact on the country.

Aglipesca S.A. is a shrimp company from the city of Machala dedicated to the production and distribution of shrimp larvae to national and international clients, which lost with the arrival of the sanitary crisis since some of its main clients were from Asian countries.

That is why this degree work is based on the analysis of liquidity and profitability indicators for the period 2019-2020 of the company Aglipesca S.A. in the city of Machala during the arrival of the pandemic to observe the economic impact caused.

After the elaboration of the work it was possible to verify that the company does not have an efficient financial planning against exogenous factors, so it could not apply efficient strategies to face the arrival of the pandemic, which is reflected in the analysis of the financial indicators.

After the application of the formulas of the financial indicators, it was found that the company's liquidity indexes decreased during the period 2020 compared to the period 2019, however, it was able to meet its short-term obligations. Regarding profitability, it could be verified that it is totally low due to the total decrease in the sale of its products, leaving it with a cost of sales and expenses that could not be faced, causing a significant loss.

Key words: Financial analysis, Financial indicators, Pandemic, Liquidity, Profitability.

ÍNDICE GENERAL

DEDICATORIA	1
AGRADECIMIENTO	3
RESUMEN	4
ABSTRACT.....	6
ÍNDICE GENERAL	7
ÍNDICE DE TABLAS	10
ÍNDICE DE FIGURAS	11
CAPÍTULO I	13
GENERALIDADES DEL OBJETO DE ESTUDIO	13
1.1 Definición y contextualización del objeto de estudio	13
1.1.1 Tema de Investigación	13
1.1.2 Objeto de estudio.....	13
1.1.3 Contextualización	13
1.2.1.1. Macrocontextualización	13
1.2.1.2. Mesocontextualización.....	14
1.2.1.3. Microcontextualización	14
1.2 Hecho de interés	15
1.2.1 Problema de Investigación	15
1.2.2 Justificación de la Investigación.....	16
1.3 Objetivos	16
1.3.1 Objetivo General	16
1.3.2 Objetivos específicos	17
CAPÍTULO II	18
FUNDAMENTACIÓN TEÓROCA EPISTEMOLÓGICA DEL ESTUDIO.....	18
2.1 Descripción del enfoque epistemológico de referencia	18
2.1.1 Antecedentes investigativos.....	18
2.1.2 Fundamentación legal	19
2.2 Bases Teóricas de la Investigación.....	20
Gestión financiera	20

Estados financieros	20
Indicadores Financieros.....	20
Indicadores de Liquidez.....	20
Razones De Endeudamiento O Apalancamiento	21
Razones De Rentabilidad.....	21
Toma de Decisiones	21
CAPÍTULO III	22
PROCESO METODOLÓGICO	22
3.1. Diseño o tradición de investigación seleccionada	22
Paradigma	22
Método	23
Tipo de investigación.....	23
Diseño	23
Técnicas.....	24
Instrumento	24
Unidades de estudio.....	25
Matriz de consistencia.....	25
3.2. Proceso de recolección de datos en la investigación.....	26
3.2.1. Plan de recolección de la información.....	26
3.3. Sistema de categorización en el análisis de datos	27
3.3.1 Aplicación de los Instrumentos	27
ENTREVISTA.....	28
Estados Financieros.....	33
Aplicación de Indicadores Financieros	43
Indicadores de Liquidez.....	43
Capital neto de trabajo.....	43
Razón Corriente.....	44
Prueba Ácida	46
Indicadores de Rentabilidad.....	47
Rendimiento del Activo Total	47
Margen de utilidad bruta	48
Margen Operacional.....	50
Margen Neto	51

Rendimiento del Patrimonio	52
CAPÍTULO IV	54
RESULTADO DE LA INVESTIGACIÓN.....	54
4.1. Descripción y argumentación teórica de resultados	54
4.2. Conclusión	57
4.3 Recomendaciones	58
BIBLIOGRAFÍA.....	59
ANEXOS	63
Anexo 1. Aprobación de uso de información. Aglipesca S.A.....	63
Anexo 2. Árbol de problemas	64

ÍNDICE DE TABLAS

Tabla 1. Matriz de consistencia	25
Tabla 2. Estado de Resultados Integral Aglipesca S.A. al 31 de diciembre 2019	33
Tabla 3. Estado de Resultados Integral Aglipesca S.A. al 31 de diciembre 2020	35
Tabla 4. Estado de Situación Financiera Aglipesca S.A. al 31 de diciembre 2019	37
Tabla 5. Estado de Situación Financiera Aglipesca S.A. al 31 de diciembre 2020	40
Tabla 6. Capital Neto de Trabajo. Período 2019-2020.....	43
Tabla 7. Razón Corriente. Período 2019-2020.....	45
Tabla 8. Prueba Ácida. Período 2019-2020	46
Tabla 9. Rendimiento del Activo total. Período 2019-2020.....	47
Tabla 10. Margen de utilidad bruta. Período 2019-2020	49
Tabla 11. Margen Operacional. Período 2019-2020.....	50
Tabla 12. Margen Neto. Período 2019-2020	51
Tabla 13. Rendimiento del Patrimonio. Período 2019-2020	52

ÍNDICE DE FIGURAS

Figura 1. Capital Neto de Trabajo. Período 2019-2020	44
Figura 2. Razón Corriente. Período 2019-2020	45
Figura 3. Prueba ácida. Período 2019-2020.....	46
Figura 4. Rendimiento del Activo Total. Período 2019-2020	48
Figura 5. Margen de utilidad bruta. Período 2019-2020	49
Figura 6. Margen Operacional. Período 2019-2020	50
Figura 7. Margen Neto. Período 2019-2020	52
Figura 8. Rendimiento del Patrimonio. Periodo 2019-2020	53

INTRODUCCIÓN

Inversiones pesqueras AGLIPESCA S.A fue constituida el 29 de diciembre del 2005 en la ciudad de Machala Provincia de El Oro durante el transcurso de sus operaciones ha ido ganando clientes a nivel Nacional debido a la alta calidad de sus productos ya que esta se ha entregado a la producción y distribución de larvicultura del camarón a diferentes exportadoras camaroneras.

Actualmente toda empresa busca la optimización de su rentabilidad y es por ello que es de importancia un análisis financiero para poder tener conocimiento financiero de cómo se encuentra la empresa para tomar decisiones.

Mediante la crisis sanitaria muchas empresas se han visto gravemente afectadas de forma financiera es por ello que se procede a realizar un análisis financiero de los años 2019 y 2020 donde se evidenciará los cambios en los indicadores financieros debido a la llegada de la pandemia, esto se podrá efectuar a través de la aplicación de las diferentes fórmulas correspondientes a los indicadores.

Entre los indicadores financieros más importantes y utilizados por las empresas están los indicadores financieros, estos permiten realizar el respectivo análisis financiero.

Para el desarrollo del trabajo se utilizó tanto el método cuantitativo como cualitativo, en lo que hace referencia a lo cuantitativo se utilizó los estados financieros de la empresa y se les aplico las fórmulas de los indicadores pertinentes y en la parte cualitativa se dio a través de la entrevista realizada al personal contable de la empresa.

En lo referente a la metodología se utilizó como herramienta la técnica descriptiva y observación científica los cuales ayudaron en la investigación de los ratios financieros.

CAPÍTULO I

Generalidades del objeto de estudio

1.1 Definición y contextualización del objeto de estudio

1.1.1 Tema de Investigación

La pandemia y su afección en la situación económica financiera de la empresa camaronesa de la ciudad de Machala.

1.1.2 Objeto de estudio

El objeto de estudio es analizar la información de la empresa camaronesa AGLIPESCA S.A de la ciudad de Machala durante la llegada de la pandemia durante todo el periodo del 2020 en comparación del año 2019 con ayuda de los indicadores financieros para poder observar la afectación causada en la empresa y determinar así cuales son las medidas más eficientes para implementar para una adecuada toma de decisiones.

1.1.3 Contextualización.

1.2.1.1. Macrocontextualización.

La producción de camarón en América Latina ha tenido un crecimiento significativo en los últimos tiempos. La expansión del camarón cubro una alta demanda en el sector industrial, debido a los elevados ingresos. En este sentido, autores como León et al. (2020), indican que el sector camaronero en nuestro país ha visto la oportunidad de expandirse en el mercado mundial, siendo una de las industrias más dinámicas en el país desde hace 40 años.

Por lo tanto, el país con mayor elaboración en la actividad acuícola es China medida que se sitúa por delante de los países sudamericanos. No obstante, América Latina cuanta con una gran diversidad en las especies de camarones (Beltrán Mesa, 2017).

En lo general tras la llegada de la pandemia se ha podido observar que diferentes empresas se han visto afectadas económicamente bajando sus índices de rentabilidad, en el caso de las empresas camaronas no son la excepción.

1.2.1.2. Mesocontextualización.

El Ecuador es uno de los países que cuentan con los índices más altos de calidad en lo que respecta a la actividad camaronera debido a su textura y peso.

Es por ello que los autores Paladines et al. (2020), manifiestan la implementación de las primeras medidas se esperaba una mayor rentabilidad en el PIB, en cuanto a las exportaciones de banano y camarón.

Sin embargo, antes de la pandemia se pretendía una optimización de lo que respecta a las exportaciones de camarones con referencia a otros años.

Según los autores Macías et al. (2020), la crisis sanitaria causada por el Covid-19, ocasionó que el sector agrícola se vea afectado en forma negativa, debido al colapso del precio en la demanda. De este modo, perjudicando directamente las actividades de este sector, sin excepción a las exportaciones ecuatorianas.

La llegada de la pandemia ha impactado de una forma importante en las exportaciones de camarón al igual que la rentabilidad financiera de muchas empresas camaroneras debido a la crisis. Según los autores Alvarez et al. (2021), menciona que en consecuencia de la pandemia concierne una crisis en el precio y demanda en sector industrial.

Paralelamente, Dávila et al. (2020), manifiesta que las cifras son claras al constatar que las exportaciones de este crustáceo antes del confinamiento social causado por el Covid-19 ya que las divisas se encontraban casi a dos millones en dólares americanos anuales, considerándose una de las zonas más enriquecedoras en el país.

1.2.1.3. Microcontextualización.

En lo que respecta a la Provincia de El Oro la ciudad de Machala es conocida por ser una de las más importantes en la actividad camaronera debido a que cuenta con características esenciales donde destacan los esteros y manglares los cuales ayudan de forma sustancial al cultivo, pesca y por ende a la comercialización del camarón.

El patrón de comportamiento que ha tenido la provincia destacando así su ubicación ha caracterizado su economía primaria hacia la exportación ya que su potencial agrícola siempre se ha basado en la satisfacción de la demanda externa.

Por lo tanto, al ser una de las ciudades más destacadas por su actividad camaronera es también una de las más afectadas debido a la paralización de sus actividades y pérdidas ocasionadas por la pandemia.

1.2 Hecho de interés.

1.2.1 Problema de Investigación.

¿Qué efectos ha ocasionado la llegada de la pandemia en la situación económica financiera de la empresa?

Toda empresa ya sea grande, mediana o pequeña tienen como finalidad ofrecer un producto o servicio por el cual se obtenga aumentar sus índices de rentabilidad y resaltar en el mercado competitivo.

Según los autores Morelos et al. (2012), es de gran importancia contar con herramienta de información financiera para evaluar el impacto de las características operativas de una organización para tener continuidad en el mercado.

AGLIPESCA es una empresa que ha ido teniendo un gran crecimiento desde sus inicios gracias a la calidad de sus camarones, pero debido a la llegada de la pandemia se ha visto perjudicada con sus respectivos indicadores financieros es por ello que se plantea la siguiente incógnita ¿Qué efectos ha ocasionado la llegada de la pandemia en la situación económica financiera de la empresa?

Por ello, mientras que una entidad tenga un mayor crecimiento y cobertura de sus productos debe contar con mayor aplicabilidad de los indicadores financieros si existe una escasa aplicación de los indicadores financieros provocara que un efecto directo en la caída de los ingresos de la misma.

Una empresa debe estar preparada de forma anticipada a cualquier factor externo que pueda presentarse es por ello que al contar con una deficiente planificación financiera ocasionada que los recursos sean utilizados de manera errónea.

Es un punto clave para lograr una eficiente gestión de los recursos económicos, manera que permite el cumplimiento de los objetivos (Apaza Meza, 2017).

Contar con una información financiera fiable permite la obtención de información financiera libre de errores e incide así en una correcta toma de decisiones, si se cuenta con una deficiente información financiera provoca una inadecuada toma de decisiones.

Las empresas se basan en una estructura financiera la cual es la unión de los bienes internos y externos administrados para costear sus inversiones. Por ello que al contar con una incorrecta estructura financiera ocasionaría una insuficiencia en la liquidez la cual no permitirá el pago de las deudas contraídas por las empresas.

1.2.2 Justificación de la Investigación

Hoy en día tienen que realizar un análisis exhaustivo de sus indicadores financieros para poder conocer el estado económico en el que se encuentran y así tomar las medidas adecuadas.

La importancia del análisis financiero de una empresa radica que es un instrumento esencial para la detección de irregularidades económicas, en razón que se pueda efectuar las medidas correctivas para un mejor desempeño empresarial.

La comparación realizada a los estados financieros del año 2020 con el año anterior será de gran soporte para la empresa AGLIPESCA S.A ya que permitirá conocer cómo afecta una crisis no proyectada en los indicadores financieros y a la vez ayudará a que se tome las medidas pertinentes a través de un análisis más adecuado antes de la toma de decisiones.

Es por ello que este trabajo servirá de referencia para conocer la afectación económica y la importancia que tiene el análisis adecuado de los indicadores financieros en una empresa camaronera durante la pandemia y también servirá de guía para otras empresas que se encuentren o hayan pasado por la misma situación y puedan así hacer frente de la forma más eficiente.

1.3 Objetivos.

1.3.1 Objetivo General.

Analizar el rendimiento de los indicadores financieros de la empresa camaronera “AGLIPESCA S.A.” en la ciudad de Machala, mediante los estados financieros del periodo 2019 y 2020 para conocer el impacto que tiene frente la pandemia como un factor determinante en la toma de decisiones gerenciales.

1.3.2 Objetivos específicos.

- Determinar la influencia que tiene no contar con una planificación financiera frente a factores exógenos.
- Analizar la liquidez de la empresa camaronera frente la pandemia a comparación con el primer semestre del año 2019 y 2020.
- Evaluar la rentabilidad empresarial de la empresa camaronera en tiempos de pandemia.

CAPÍTULO II

Fundamentación teórica epistemológica del estudio

2.1 Descripción del enfoque epistemológico de referencia

2.1.1 Antecedentes investigativos

Existen diferentes trabajos investigativos con los mismos casos similares, la cual se enfoca en los indicadores financieros que se lleva en las empresas de diferentes sectores, por ejemplo, tenemos los siguientes:

En el trabajo de titulación del autor Guamán Manrique (2020), referente al análisis de casos lo cual en los estados financieros tuvo resultó afectado por la llega de la pandemia en comparación con años anteriores, cuya objetivo es conocer la importancia que tiene la administración financiera en las empresas, en este caso del sector camaronero. Por ende, este trabajo tiene una gran similitud con el presente tema, debido que está orientado en una empresa camaronera.

En el trabajo de investigación de López Sánchez (2015), está enfocado en una empresa modas y textil, donde está enfocado en dar a conocer el uso e implementación de forma correcta de los indicadores financieros lo cual puede resultar una inadecuada toma de decisiones afectando de forma directa la estabilidad económica y financiera de la misma.

Por su lado, los autores Toledo y Quito (2015), en el trabajo de investigación presentado está enfocado en el desarrollo de un manual orientado en el análisis financiero para la entidades del sector inmobiliario de la ciudad de Cuenca, además da a conocer la importancia que tiene la aplicación de un análisis analítico de los estados financieros presentes y anteriores periodos, manera que se pueda implementar correctamente en situaciones que puedan suscitar en el futuro.

El trabajo investigativo realizado por el autor Bastidas Ramírez (2020), está realizado para la obtención de Maestría en Administración de empresas la cual está enfocado en las PYMES y la influencia económica que tiene en el país, de esta manera considerando a una Florícola donde hace mención de cómo se debe administrar financieramente en cuanto a la utilización

de los indicadores financieros, medida que se tiene un análisis oportuno que ayuda a la empresa no contraiga endeudamientos.

El último trabajo es de Marich Vivar (2018), sobre “La liquidez del sector camaronero en el período 2012-2017”, trabajo elaborado para obtener el título de Ingeniero en Ciencias Empresariales, hace hincapié en la aplicación de los indicadores de liquidez para evaluar el estado financiero de las entidades camaroneras, requiriendo pruebas pertinentes como la prueba acida y de razón corriente manera que se obtenga un resultado de la liquidez obtenido durante los periodos, así conocer la solvencia de la organización frente a los compromisos de corto plazo.

2.1.2 Fundamentación legal

Norma Internacional de Contabilidad N° 1 (NIC 1)

Presentación de estados financieros

En la (Norma Internacional de Contabilidad 1), menciona sobre los estados financieros y la representación que tiene que cumplir para la presentación de la situación económica de la empresa efectuado durante el periodo. Además tiene como propósito facilitar los datos económicos sobre los hechos ocurridos, para evaluar el rendimiento y flujos de efectivo.

El Informe financiero cumple con el objetivo de recopilar información, mediante los diferentes componentes del balance de la empresa, adjuntado las notas aclaratorias que permite una visualización futura de los flujos de efectivo.

Ley Orgánica para el Desarrollo de la Acuicultura y Pesca

En el artículo 46 de la LODAP (2020), menciona sobre el acceso a líneas de crédito a favor de las personas dedicadas a la actividad acuícola y pesca artesanal. Con la finalidad de realizar una innovación para los diferentes materiales utilizados durante el proceso productivo. Además desarrollando proyecto en beneficio de la acuicultura.

2.2 Bases Teóricas de la Investigación

Gestión financiera.

Es una actividad que requiere de un proceso de administración de forma eficiente los recursos económicos de la entidad, teniendo como objetivo causar un alto rendimiento empresarial. De este modo, la empresa pueda tomar decisiones de manera eficiente (Terrazas Pastor, 2009).

Estados financieros.

Son conocidos también como estados contables cuyos documentos recopilan información de las operaciones realizadas durante el periodo. Según el autor Marcotrigiano (2013), manifiesta que el informe financiero es un documento que sirve para suministrar información de la situación financiera actual de la empresa, así mismo como el desempeño y cambios efectuados durante el lapso de las actividades financieras.

Indicadores Financieros.

Según García et al. (2018), manifiesta que los indicadores financieros son aquellos que se dividen entre algunos valores, en relación a los datos económicos de los estados contables. De esta forma, efectuando los resultados pertinentes para evaluar el rendimiento en función de las operaciones financieras de la organización.

Con estos indicadores se puede determinar la condición financiera y solvencia que se encuentra la entidad en un periodo, mediante el cual se identifica las áreas con mejor rendimientos a través del análisis de las cuentas contables, cuyo objetivo es comparar la información financiera con los periodos anteriores para tomar decisiones de acuerdo a los resultados obtenidos para un mejor desenvolvimiento de la entidad.

Indicadores de Liquidez.

Los indicadores de liquidez o ratio de liquidez se encuentran precisamente en los rubros de activos y pasivos, lo cual indica la facultad que tiene para convertir las inversiones como pago a las deudas (Belda, 2015).

Por su parte, los autores Fontalvo et al. (2012), este indicador trata de medir la capacidad o dificultad para transformar los activos corrientes en un monto líquido, sin que tenga pérdida

su valor. Por ello, para una empresa significa que la liquidez que tenga puede cubrir con los compromisos previos que tenga la entidad.

Razones De Endeudamiento O Apalancamiento.

Tienen como objetivo conocer la cantidad de deudas contraídas, además como se lleva a cabo la participación de los acreedores en la financiación de una entidad y el riesgo que corren los propietarios frente a las fuentes externas de apalancamiento, los cuales pueden resultar en problemas financieros (Londoño & Sepúlveda Rivillas, 2016).

Razones De Rentabilidad.

Según Briones (2018), estas razones son utilizadas por los analistas financieros para conocer si las empresas administran de manera eficiente y eficaz sus activos. Es decir, permite determinar la efectividad de los activos y las utilidades respecto a las ventas.

Así mismo, para Sajami et al. (2020), es importante este indicador ya que permite analizar la gestión financiera de la empresa, modo que se pueda supervisar los costos o gastos y así mismo convertir ventas en utilidad.

Toma de Decisiones.

Al tomar una decisión se debe analizar cada una de las diferentes alternativas que hay y a la vez pronosticar cuales serían sus consecuencias en relación a los objetivos planteados (Díaz Duarte, 2005).

Es una herramienta que permite evaluar e identificar mediante las diferentes opciones con el fin de tomar una decisión que permita resolver situaciones o problemas que afecten en las actividades operacionales y financieras de la empresa.

CAPÍTULO III

Proceso metodológico

3.1. Diseño o tradición de investigación seleccionada

En este apartado se detallará el diseño y los procedimientos que se implementaron para la obtención de información necesaria para el cumplimiento de los objetivos y desarrollo del trabajo.

Dentro del diseño y tradición de la investigación se debe anunciar de forma clara el tipo de estudio que se va a realizar al igual que una explicación detallada del diseño (Lam Díaz, 2005).

El presente trabajo se enfocará en el análisis de los ratios financieros de liquidez y rentabilidad de la entidad camaronera AGLIPESCA S.A de la ciudad de Machala para verificar la afectación que estos han tenido con la llegada del COVID-19 ya que las ventas y exportaciones se han visto afectadas por las restricciones impuestos por el Gobierno como medida de control.

Se aplicó el enfoque cualitativo y cuantitativo debido a que se aplicará una entrevista como medio de obtención de información de los hechos de manera narrativa al igual que el uso de porcentajes para el análisis de los indicadores financieros.

El método cualitativo busca una conceptualización del comportamiento, interpretaciones y actitudes de los individuos en relación a un contexto social (Bonilla Castro & Rodríguez Sehk, 2013).

Paradigma.

Un paradigma es el conjunto de creencias metodológicas y saberes que son compartidos dentro de una comunidad científica específica formando de esta manera su propia idea del mundo.

El paradigma que sostiene el trabajo es el fenomenológico ya que este se centra en el estudio de experiencia de vida con respecto a diversas situaciones desde el punto de vista del sujeto.

Según Guillen (2019), este tipo de paradigma manifiesta que la percepción como elemento pone un fin a la siguiente afirmación: la subjetividad humana es la base de toda noción científica. Entonces, existe una falla lógica al decir la base a través de lo que esta ha establecido.

Método.

El método es considerado como el conjunto de pasos a seguir para lograr explicar diferentes fenómenos o situaciones o relacionarlas entre sí. Según Nateras González (2005), es una condición necesaria para la investigación ya que es la herramienta que ayuda a clasificar la información y al mismo tiempo permite el alcance de los objetivos previamente establecidos.

Los métodos empleados en las investigaciones son diversos, pero en nuestro trabajo utilizaremos el método fenomenológico el cual se centra en mostrar la naturaleza vividas por informantes claves, contribuyendo de forma clave en la realidad vivida dentro de la empresa camaronera AGLIPESCA S.A durante la pandemia.

Tipo de investigación.

El tipo de investigación empleada en el trabajo es la analítica y descriptiva debido a que se realizará una descripción y comparación de los indicadores financieros del periodo 2019 y 2020 los cuales estarán sin ninguna alteración o modificación para proceder a relacionar como ha variado con respecto a la llegada de la pandemia.

Según los autores Lopera et al. (2010), el método analítico es una forma de llegar a los resultados través de una descomposición de los fenómenos en sus elementos esenciales.

Diseño.

El diseño de investigación es la estructura y estrategias que se emplearan para dar respuesta a las incógnitas de la investigación esta parte de un marco de referencia es decir de qué forma se obtendrán los datos.

El diseño también señala cuantos registros se analizarán y de qué forma serán analizados así como el tipo de estadística que se usara para responder a la pregunta de investigación (Reidl Martínez, 2012).

El diseño de investigación en nuestro trabajo es el fenomenológico debido a la recopilación de la información basándonos de las perspectivas de los autores a través de la aplicación de la entrevista.

Técnicas.

Existen diferentes tipos de técnicas y herramientas para la recopilación de información como:

- Técnica de investigación documental.
- Técnica para la obtención de información de campo (Entrevista).
- Técnica de procesamiento de información.

En el presente trabajo la técnica utilizada es la entrevista semiestructurada dirigida a la contadora de la empresa camaronera AGLIPESCA S.A, este tipo de técnica se caracteriza por ser una conversación o dialogo entre el entrevistador y el sujeto de estudio, donde previamente ya se ha establecido las preguntas que se realizarán y a la vez tomando datos personales considerados importantes para la investigación.

Según Díaz et al. (2013), el propósito de esta técnica es entablar una conversación amistosa entre el informante y el entrevistador siento este un oyente el cual no impondrá ninguna interpretación ni respuesta que guíen al informante hacia temas que sean de su propio interés.

Instrumento.

La técnica que se aplica al trabajo es la entrevista por lo que el instrumento que se utilizará es una guía de entrevista el cual deberá estar enfocado en los objetivos de la investigación donde se incluirá una pequeña introducción para dar a conocer al entrevistado acerca del propósito de la entrevista que se efectuará.

Según Robles (2011), una guía de entrevista incluirá todos los temas que se desean tratar durante la entrevista por lo que antes del inicio de la misma deberán estar previamente establecidas con la finalidad de controlar los tiempos.

Unidades de estudio.

Nuestra unidad de estudio será la muestra que en este caso será la contadora y la gerente de la empresa camaronera AGLIPESCA S.A a la cual se le realizará una entrevista en la que comprenderán un total de cinco preguntas relacionada con las metas.

Matriz de consistencia

Tabla 1. Matriz de consistencia

TITULO TENTATIVO "La pandemia y su afección en la situación económica financiera de la empresa camaronera de la ciudad de Machala"					
Preguntas de la investigación	Objetivos de la investigación	Hipótesis de investigación	Variables	Diseño metodológico	Síntesis del marco teórico
Pregunta principal	Objetivo principal	Hipótesis principal	Independiente		
¿Qué efectos ha ocasionado la llegada de la pandemia en la situación económica financiera de la empresa AGLIPESCA S.A durante el período 2019 y 2020?	Analizar el rendimiento de los indicadores financieros de la empresa camaronera "AGLIPESCA S.A." en la ciudad de Machala, mediante los estados financieros del periodo 2019 y 2020 para conocer el impacto que tiene frente la pandemia como un factor determinante en la toma de decisiones gerenciales.	La elaboración de un correcto análisis financiero a través de la aplicación de los indicadores permite tener mayor conocimiento de la afectación de la pandemia en el estado económico de la empresa.	Análisis Financiero	En lo referente al método utilizado es el cualitativo y cuantitativo debido a que se obtuvo información a través de una entrevista y del análisis de los estados financieros.	Ecuador es uno de los países más destacados en la comercialización acuícola siendo La provincia de El Oro una de las más importantes debido a su gran cantidad de empresas camaroneras, en la ciudad de Machala se contera una gran cantidad de empresas dedicada a esta actividad por lo que fue también una de las más afectadas con la llegada de la pandemia ya que el cierre de fronteras ocasionó la pérdida de muchos clientes internacionales afectando directamente a la economía de las empresas acuícolas.
Preguntas específicas	Objetivos específicos	Hipótesis secundaria	Dependiente		
¿Cómo influye la planificación financiera frente a factores exógenos?	Determinar la influencia que tiene no contar con una planificación	La planificación financiera permite hacer frente a	Situaciones inesperadas		

	financiera frente a factores exógenos.	situaciones inesperadas.			
¿Cuál es la liquidez de la empresa camaronera frente la pandemia?	Analizar la liquidez de la empresa camaronera frente la pandemia a comparación con el primer semestre del año 2019 y 2020.	La gestión financiera tiene gran influencia en la liquidez de la empresa.	Liquidez		
¿Cómo se medirá la rentabilidad empresarial en tiempos de pandemia?	Evaluar la rentabilidad empresarial de la empresa camaronera en tiempos de pandemia.	La disminución de las ventas ocasiona que el nivel de utilidad se vea afectado	Utilidad		

Elaborado por: Autores

3.2. Proceso de recolección de datos en la investigación

3.2.1. Plan de recolección de la información.

Toda investigación necesita una búsqueda, lectura e interpretación adecuada de la información que tenga relación con el tema a investigar (Orellana López & Sánchez Gómez, 2006).

La recolección de la información es un punto muy importante ya que permite obtener datos los cuales permitirán realizar una investigación ordenada y precisa, en el trabajo se presentan dos etapas en la recolección de y procesamiento de información.

Por parte de la metodología cuantitativa se solicitó a la empresa camaronera AGLIPESCA S.A de la ciudad de Machala los estados Financieros del período 2019 y 2020 para luego posteriormente realizar el respectivo análisis de las razones financieras de liquidez y rentabilidad a través de la aplicación de las fórmulas pertinentes.

Enfocándonos en la metodología cualitativa se realizó la entrevista a la Ing. Contable Nelly Calozuma y la gerente a la Ing. Jenniffer Fajardo Buele de la empresa Aglipesca S.A con la

finalidad de obtener información de primera línea logrando así despejar dudas acerca de la problemática.

3.3. Sistema de categorización en el análisis de datos.

3.3.1 Aplicación de los Instrumentos.

ENTREVISTA

Nombre del entrevistado: Ing. Nelly Calozuma.

Cargo: Contadora

Tema: La pandemia y su afección en la situación económica financiera de la Empresa camaronera de la ciudad de Machala.

Objetivo: Analizar el rendimiento de los indicadores financieros de la empresa camaronera “AGLIPESCA S.A” en la ciudad de Machala, mediante los estados financieros del período 2019 y 2020 para conocer el impacto que tiene frente la pandemia como un factor determinante en la toma de decisiones gerenciales.

1. ¿Cree usted que la aplicación correcta de las técnicas financieras infliere en la toma de decisiones de una empresa?

Considero que sí debido a que la aplicación de una correcta técnica financiera permite tener una visión de la situación económica en la que se encuentra la empresa es decir si se encuentra apta o no para solicitar préstamo o si tiene la suficiente liquidez por lo tanto ayuda a mucho en la toma de decisiones.

2. ¿Cuánto cree usted que ha afectado la llegada de la pandemia en la situación económica de las empresas camaroneras?

Desde mi experiencia durante años como contadora de diferentes empresas camaroneras puedo indicar que realmente ha tenido un gran impacto ya que las ventas se vieron realmente afectadas debido al cierre de fronteras dejando una gran cantidad de producto sin comercializar lo que ocasiono una gran pérdida para la empresa nunca antes vista.

3. ¿Por qué medidas optaron para enfrentar esta crisis ocasionada por la pandemia?

La principal medida sin duda alguna fue la reducción de la producción hasta un 60% por lo que llegamos a que si seguíamos produciendo al 100% se generarían grandes pérdidas que serían difíciles de recuperar.

4. ¿Considera usted que la aplicación de estas medidas afectó a la liquidez de la empresa?

Efectivamente ya que al bajar nuestro porcentaje de producción igual no se lograba enfrentar de forma eficiente esta se vio obligada a que los precios de oferta bajaran significativamente también.

5. ¿Considera usted que la rentabilidad de la empresa también tuvo alguna afectación debido a la pandemia?

Claro que sí debido a las restricciones impuestas muchos de nuestros compradores claves dejaron de realizar compras con nuestra empresa lo que ocasiono un gran golpe para nosotros ya que ellos eran un punto muy importante.

6. ¿A qué se debe que la rentabilidad tuvo una disminución?

Principalmente es que la mayor parte de la producción no fue vendida debido al cierre de las fronteras gran cantidad se echó a perder aun incurriendo en gastos para su mantenimiento.

7. ¿Qué medidas aplicaron para poder cubrir las obligaciones a corto plazo?

Los accionistas tomaron la decisión de asignar una cantidad de las utilidades del periodo anterior para poder hacer cumplir con las diferentes obligaciones que tenía la empresa cabe indicar que no era una gran cantidad, pero si ayudo bastante.

8. ¿Qué generó la disminución de las ventas en el año 2020?

La causa principal de este problema fue que muchos de los clientes del extranjero dejaron de demandar nuestro producto debido a las restricciones puestas en ese momento y sin dejar de lado que dentro del territorio ecuatoriano también bajo bastante la demanda por ende la rentabilidad de nuestra empresa se desplomó.

Cabe indicar que esta disminución también se derivó a que los precios por libra de exportación bajaron drásticamente.

9. ¿Qué estrategias se optaron por la disminución en las ventas?

En el momento que sucedió esto no imaginábamos que iba a ser por un largo tiempo por lo que optamos por incurrir en gastos que permitieran el mantenimiento del producto, pero esto no ayudo de una forma tan positiva lo que la empresa opto por paralizar sus operaciones.

10. ¿Cuáles fueron los motivos del alto costo de venta en el año 2020?

Los motivos van ligados a que como se optó por intentar salvar o mantener nuestros productos su costo de venta aumento.

11. ¿A qué se debe la pérdida que se obtuvo en el valor razonable de activos biológicos?

Se debe al deterioro que se produjo a las larvas de camarón ya que su valor fue mayor que el recuperable.

ENTREVISTA

Nombre del entrevistado: Ing. Jenniffer J. Fajardo Buele

Cargo: Gerente de Aglipesca S.A.

Tema: La pandemia y su afección en la situación económica financiera de la Empresa camaronera de la ciudad de Machala.

Objetivo: Analizar el rendimiento de los indicadores financieros de la empresa camaronera “AGLIPESCA S.A” en la ciudad de Machala, mediante los estados financieros del período 2019 y 2020 para conocer el impacto que tiene frente la pandemia como un factor determinante en la toma de decisiones gerenciales.

1. ¿Cree que se debería implementar una planificación financiera para la organización?

Sí, porque una planificación financiera se ve reflejado la información del crecimiento económico y financiero, donde influye las ventas, los costos de ventas, los gastos de venta y administrativos, así como la utilidad operacional y las inversiones proyectadas.

2. ¿A qué se debió la disminución de la liquidez en el período 2020?

La disminución de la liquidez se debe por el aumento de los gastos y un decrecimiento en los inventarios, dado que la empresa tuvo una reducción en su producción afectado por la llegada de la pandemia.

3. ¿Cree usted que su empresa se encontraba preparada para hacer frente a la pandemia?

La llegada de la pandemia fue algo inesperado para la empresa, no contaba con una planificación estratégica para esas circunstancias y cómo afrontarlo eficazmente, afectando las actividades económicas debido a que se presentó la cuarentena y paralización de las actividades.

4. ¿Se dio bajas en el personal?

Sí, porque se tuvo que realizar una reducción a los horarios y los sueldos de los empleados debido al impacto económicos presentado por la pandemia.

5. ¿Cree usted que al contar con una planificación financiera la entidad hubiera enfrentado de una manera eficiente las pérdidas generadas a causa de la pandemia?

Efectivamente, al tener una planificación financiera permite tomar medidas anticipadas para una adecuada operatividad y no se vea afectado su rentabilidad considerando también el capital de trabajo, como en este caso generados por la pandemia, la empresa hubiera podido enfrentar de una mejor manera los resultados financieros.

Estados Financieros

Tabla 2. Estado de Resultados Integral Aglipesca S.A. al 31 de diciembre 2019

AGLIPESCA S.A ESTADO DE RESULTADO INTEGRAL AL 01 DE ENERO DEL 2019 AL 31 DE DICIEMBRE DEL 2019 EXPRESADO EN DOLARES		
	DETALLE	SALDO
	INGRESOS	8.870.937,65
	INGRESOS DE ACTIVIDADES ORDINARIAS	8.870.937,65
	VENTAS DE CAMARÓN	8.870.937,65
	COSTOS DE VENTAS	(6.258.216,16)
	MARGEN BRUTO	2.612.721,49
	OTROS INGRESOS	203.766,98
	PÉRDIDA (GANANCIA) POR MEDICIÓN A VALOR RAZONABLE DE ACTIVOS BIOLÓGICOS	191.160,19
	OTROS INGRESOS	12.606,79
	INGRESOS NO OPERACIONALES	203.766,98
	COSTOS Y GASTOS	6.907.890,21
	SUELDOS, SALARIOS Y DEMAS REMUNERACIONES QUE CONSTITUYEN MATERIA GRABADA DEL IESS	635.347,12
	BENEFICIOS SOCIALES, INDEMNIZACIONES Y OTRAS REMUNERACIONES	115.983,96
	APORTE A LA SEGURIDAD SOCIAL	127.183,33
	DEPRECIACIÓN PROPIEDAD PLANTA Y EQUIPO	88.869,78
	OTROS COSTO	1.102.368,26
	GASTOS OPERACIONALES	649.674,05

GASTOS DE ADMINISTRACIÓN Y VENTAS	484.288,85
GASTOS FINANCIEROS	165.385,20
UTILIDAD OPERACIONAL (UAI)	1.963.047,44
GASTOS POR BENEFICIOS A LOS EMPLEADOS Y HONORARIOS	
SUELDOS, SALARIOS Y DEMÁS REMUNERACIONES QUE CONSTITUYEN MATERIA GRABADA DEL IESS	214.465,67
BENEFICIOS SOCIALES, INDEMNIZACIONES Y OTRAS REMUNERACIONES	0,00
APORTE A LA SEGURIDAD SOCIAL	45.220,35
OTROS GASTOS	161.149,13
GASTOS NO DEDUCIBLES	34.602,13
PERDIDA (UTILIDAD) ANTES DE PARTICIPACIÓN TRABAJADORES	2.166.814,42
PARTICIPACIÓN TRABAJADORES	296.348,13
UTILIDAD ANTES DEL IMPUESTO A LA RENTA	1.870.466,29
IMPUESTO A LA RENTA CORRIENTE	434.890,00
PÉRDIDA (UTILIDAD) DEL AÑO	1.435.576,29
IMPUESTOS DIFERIDOS	(35.963,00)
PÉRDIDA (UTILIDAD) NETA Y RESULTADOS INTEGRAL DEL AÑO	1.399.613,29

Fuente: (Superintendencia de Campañas, Valores y Seguros, s.f.), Aglipesca S.A.

Elaborado por: Autores

Tabla 3. Estado de Resultados Integral Aglipesca S.A. al 31 de diciembre 2020

AGLIPESCA S.A ESTADO DE RESULTADO INTEGRAL AL 01 DE ENERO DEL 2020 AL 31 DE DICIEMBRE DEL 2020 EXPRESADO EN DÓLARES		
	DETALLE	SALDO
	INGRESOS	7.204.100,19
	INGRESOS DE ACTIVIDADES ORDINARIAS	7.419.750,19
	VENTAS DE CAMARÓN	7.419.750,19
	COSTOS DE VENTAS	(7.407.478,91)
	MARGEN BRUTO	-203.378,72
	OTROS INGRESOS	44.580,72
	REVISIÓN POR MEDICIÓN DE ACTIVOS BIOLÓGICOS PERÍODO ANTERIOR	215.650,00
	PÉRDIDA (GANANCIA) POR MEDICIÓN A VALOR RAZONABLE DE ACTIVOS BIOLÓGICOS	-6.806,00
	OTROS INGRESOS	44.580,72
	INGRESOS NO OPERACIONALES	44.580,72
	COSTOS Y GASTOS	
	SUELDOS, SALARIOS Y DEMÁS REMUNERACIONES QUE CONSTITUYEN MATERIA GRABADA DEL IESS	606.739,96
	BENEFICIOS SOCIALES, INDEMNIZACIONES Y OTRAS REMUNERACIONES	158.061,43
	APORTE A LA SEGURIDAD SOCIAL	118.850,39
	DEPRECIACIÓN PROPIEDAD PLANTA Y EQUIPO	152.735,75
	OTROS COSTOS	923.614,89
	GASTOS OPERACIONALES	618.716,83
	GASTOS DE ADMINISTRACIÓN Y VENTAS	508.900,95

GASTOS FINANCIEROS	109.815,88
UTILIDAD OPERACIONAL (UAI)	415.338,11
GASTOS POR BENEFICIOS A LOS EMPLEADOS Y HONORARIOS	264.500,81
SUELDOS, SALARIOS Y DEMÁS REMUNERACIONES QUE COSTITUYEN MATERIA GRABADA DEL IESS	175.355,79
BENEFICIOS SOCIALES, INDEMNIZACIONES Y OTRAS REMUNERACIONES	0,00
APORTE A LA SEGURIDAD SOCIAL	89.145,02
PÉRDIDAS OR VALOR POR DETERIORO	222.456,09
OTROS GASTOS	108.410,00
GASTOS NO DEDUCIBLES	120.170,71
PÉRDIDA (UTILIDAD) ANTES DE PARTICIPACIÓN TRABAJADORES	-784.320,93
PARTICIPACIÓN TRABAJADORES	0,00
UTILIDAD ANTES DEL IMPUESTO A LA RENTA	0,00
IMPUESTO A LA RENTA CORRIENTE	0,00
PÉRDIDA (UTILIDAD) DEL AÑO	-784.320,93
IMPUESTOS DIFERIDOS	57.867,00
PÉRDIDA (UTILIDAD) NETA Y RESULTADO INTEGRAL DEL AÑO	-726.453,93

Fuente: (Superintendencia de Campañas, Valores y Seguros, s.f.), Aglipesca S.A.

Elaborado por: Autores

Tabla 4. Estado de Situación Financiera Aglipesca S.A. al 31 de diciembre 2019

AGLIPESCA S.A ESTADO DE SITUACIÓN FINANCIERA AL 01 DE ENERO DEL 2019 AL 31 DE DICIEMBRE DEL 2019 EXPRESADO EN DOLARES			
ACTIVO			
ACTIVO CORRIENTE			4.609.042,61
EFFECTIVO Y EQUIVALENTE AL EFFECTIVO		948.802,84	
CUENTAS Y DOCUMENTOS POR COBRAR CORRIENTES		1.998.709,27	
CUENTAS Y DOCUMENTOS POR COBRAR COMERCIALES CORRIENTES NO RELAC. LOCALES	710.248,67		
OTRAS CUENTAS Y DOCUMENTOS POR COBRAR COMERCIALES CORRIENTES RELAC. LOCALES	1.111.410,68		
OTRAS CUENTAS Y DOCUMENTOS POR COBRAR COMERCIALES CORRIENTES NO RELAC. LOCALES	177.049,92		
ACTIVOS POR IMPUESTOS CORRIENTES		84.593,60	
CRÉDITO TRIBUTARIO A FAVOR DEL SUJETO PASIVO (IMPUESTO A LA RENTA)	84.593,60		
INVENTARIOS		1.566.463,78	
INVENTARIO DE MATERIA PRIMA (NO PARA LA CONSTRUCCIÓN)	225.379,24		
INVENTARIO DE PRODUCTOS EN PROCESO	1.341.084,54		
GASTOS PAGADOS POR ANTICIPO		10.473,12	
PRIMAS DE SEGURO PAGADAS POR ANTICIPADO	10.473,12		
ACTIVOS NO CORRIENTES			1.398.541,05
PROPIEDAD, PLANTA Y EQUIPO		1.158.572,52	
NAVES, AERONAVES, BARCAZAS Y SIMILARES	34.000,00		
MAQUINARIA Y EQUIPO, INSTALACIONES Y ADECUACIONES	1.098.160,91		
PLANTAS PRODUCTORAS (AGRICULTURA)	293.998,25		
PROPIEDAD, PLANTA Y EQUIPO POR CONTRATO DE ARRIENDO FINANCIERO	130.888,83		

(-) DEPRECIACIÓN ACUMULADA DE PPE	(398.475,47)		
ACTIVOS BIOLÓGICOS	-	215.649,92	
ANIMALES VIVOS	215.649,92		
OTROS ACTIVOS NO CORRIENTES	-	24.318,61	
TOTAL ACTIVO			6.007.583,66
PASIVO			
PASIVO CORRIENTE			3.157.310,25
CUENTAS Y DOCUMENTOS POR PAGAR CORRIENTES		1.592.952,32	
CUENTAS Y DOCUMENTOS POR PAGAR COMERCIALES CORRIENTES RELACIONADOS	113.333,93		
CUENTAS Y DOCUMENTOS POR PAGAR COMERCIALES CORRIENTES NO RELACIONADOS	1.479.618,39		
OTRAS CUENTAS Y DOCUMENTOS POR PAGAR CORRIENTES		103.997,78	
OBLIGACIONES CON INSTITUCIONES FINANCIERAS CORRIENTES		686.949,77	
OBLIGACIONES CON INSTITUCIONES FINANCIERAS CORRIENTES NO RELACIONADAS	686.949,77		
PASIVOS CORRIENTES POR BENEFICIOS A LOS EMPLEADOS		773.410,38	
PARTICIPACIÓN TRABAJADORES POR PAGAR DEL EJERCICIO	642.155,97		
OBLIGACIONES CON EL IESS	25.164,25		
OTROS PASIVOS CORRIENTES POR BENEFICIOS A EMPLEADOS	106.090,16		
PASIVOS NO CORRIENTES			939.792,45
OBLIGACIONES CON INSTITUCIONES FINANCIERAS NO CORRIENTES		709.452,65	
OBLIGACIONES CON INSTITUCIONES FINANCIERAS NO CORRIENTES (NO RELACIONADAS LOCALES)	709.452,65		
OTROS PASIVOS FINANCIEROS NO CORRIENTES		142.043,52	
PASIVOS NO CORRIENTES POR BENEFICIOS A LOS EMPLEADOS		88.296,28	
JUBILACIÓN PATRONAL	58.035,50		
DESAHUCIO	30.260,78		
TOTAL PASIVO			4.097.102,70

PATRIMONIO			
CAPITAL SUSCRITO Y/O ASIGNADO		20.800,00	
RESERVAS		10.400,00	
RESERVA LEGAL	<u>10.400,00</u>		
RESULTADOS ACUMULADOS	-	1.877.591,48	
RESULTADOS ACUMULADOS POR ADOPCIÓN POR PRIMERA VEZ DE LAS NIIF	<u>477.978,73</u>		
UTILIDAD DEL EJERCICIO	<u>1.399.612,75</u>		
OTROS RESULTADOS INTEGRALES ACUMULADOS	-	1.689,48	
GANANCIAS Y PÉRDIDAS ACTUARIALES ACUMULADAS	<u>1.689,48</u>		
TOTAL PATRIMONIO			1.910.480,96
TOTAL PASIVO MÁS PATRIMONIO			6.007.583,66

Fuente: (Superintendencia de Campañas, Valores y Seguros, s.f.), Aglipesca S.A.

Elaborado por: Autores

Tabla 5. Estado de Situación Financiera Aglipesca S.A. al 31 de diciembre 2020

AGLIPESCA S.A ESTADO DE SITUACIÓN FINANCIERA AL 01 DE ENERO DEL 2020 AL 31 DE DICIEMBRE DEL 2020 EXPRESADO EN DOLARES			
ACTIVO			
ACTIVO CORRIENTE			2.872.208,78
EFFECTIVO Y EQUIVALENTE AL EFFECTIVO		44.802,14	
CUENTAS Y DOCUMENTOS POR COBRAR CORRIENTES		1.294.933,33	
CUENTAS Y DOCUMENTOS POR COBRAR COMERCIALES NO RELAC. LOCALES	310.351,28		
OTRAS CUENTAS Y DOCUMENTOS POR COBRAR CORRIENTES	984.582,05		
ACTIVOS POR IMPUESTOS CORRIENTES		230.945,68	
CRÉDITO TRIBUTARIO A FAVOR DEL SUJETO PASIVO (IVA)	159.426,38		
CRÉDITO TRIBUTARIO A FAVOR DEL SUJETO PASIVO (IMPUESTA A LA RENTA)	71.519,30		
INVENTARIOS		1.300.803,82	
INVENTARIO DE MATERIA PRIMA (NO PARA LA CONSTRUCCIÓN)	124.451,14		
INVENTARIO DE PRODUCTOS EN PROCESO	<u>1.176.352,68</u>		
GASTOS PAGADOS POR ANTICIPO	-	723,81	
PRIMAS DE SEGURO PAGADAS POR ANTICIPADO	<u>723,81</u>		
ACTIVOS NO CORRIENTES			1.461.636,08
PROPIEDAD, PLANTA Y EQUIPO		1.446.964,86	
NAVES, AERONAVES, BARCAZAS Y SIMILARES	326.489,75		
MAQUINARIA Y EQUIPO, INSTALACIONES Y ADECUACIONES	1.163.369,08		
PLANTAS PRODUCTORAS (AGRICULTURA)	239.118,56		
PROPIEDAD, PLANTA Y EQUIPO POR CONTRATO DE ARRIENDO FINANCIERO	282.188,83		

(-) DEPRECIACIÓN ACUMULADA DE PPE	(564.201,36)		
OTROS ACTIVOS NO CORRIENTES	-	14.671,22	
TOTAL ACTIVO			4.333.844,86
PASIVO			
PASIVO CORRIENTE			2.859.862,45
CUENTAS Y DOCUMENTOS POR PAGAR CORRIENTES		1.570.905,74	
CUENTAS Y DOCUMENTOS POR PAGAR COMERCIALES CORRIENTES RELACIONADOS	195.374,42		
CUENTAS Y DOCUMENTOS POR PAGAR COMERCIALES CORRIENTES NO RELACIONADOS	1.375.531,32		
OTRAS CUENTAS Y DOCUMENTOS POR PAGAR CORRIENTES		118.103,45	
OBLIGACIONES CON INSTITUCIONES FINANCIERAS - CORRIENTES		862.849,71	
OBLIGACIONES CON INSTITUCIONES FINANCIERAS – CORRIENTES NO RELACIONADAS	862.849,71		
PASIVOS CORRIENTES POR BENEFICIOS A LOS EMPLEADOS		133.498,05	
PARTICIPACIÓN TRABAJADORES POR PAGAR DEL EJERCICIO	0,00		
OBLIGACIONES CON EL IESS	18.352,44		
OTROS PASIVOS CORRIENTES POR BENEFICIOS A EMPLEADOS	115.145,61		
OTROS PASIVOS CORRIENTES		174.505,50	
PASIVOS NO CORRIENTES			331.985,18
CUENTAS Y DOCUMENTOS POR PAGAR NO CORRIENTES		9.143,41	
OBLIGACIONES CON INSTITUCIONES FINANCIERAS – NO CORRIENTES		183.910,14	
OBLIGACIONES CON INSTITUCIONES FINANCIERAS – NO CORRIENTES (NO RELACIONADAS LOCALES)	183.910,14		
OTROS PASIVOS FINANCIEROS NO CORRIENTES		74.169,91	
PASIVOS NO CORRIENTES POR BENEFICIOS A LOS EMPLEADOS		64.761,72	
JUBILACIÓN PATRONAL	45.007,59		

DESAHUCIO	<u>19.754,13</u>		
TOTAL PASIVO			3.191.847,63
PATRIMONIO			
CAPITAL SUSCRITO Y/O ASIGNADO		20.800,00	
RESERVAS		10.400,00	
RESERVA LEGAL	<u>10.400,00</u>		
RESULTADOS ACUMULADOS	-	1.108.960,68	
UTILIDADES ACUMULADAS DE EJERCICIOS ANTERIORES	1.357.435,54		
RESULTADOS ACUMULADOS POR ADOPCIÓN POR PRIMERA VEZ DE LAS NIIF	477.978,73		
PÉRDIDA DEL EJERCICIO	<u>726.453,59</u>		
OTROS RESULTADOS INTEGRALES ACUMULADOS	-	1.836,55	
GANANCIAS Y PÉRDIDAS ACTUARIALES ACUMULADAS	<u>1.836,55</u>		
TOTAL PATRIMONIO			1.141.997,23
TOTAL PASIVO MÁS PATRIMONIO			4.333.844,86

Fuente: (Superintendencia de Campañas, Valores y Seguros, s.f.), Aglipesca S.A.

Elaborado por: Autores

Aplicación de Indicadores Financieros

Los datos recopilados por medio de la SURPECIAS, respectivamente obteniendo los estados de resultados integrales y estado de situación financiera de la empresa Aglipesca S.A, correspondiente del período 2019 y 2020. De este modo, conocer cómo se aplicará la fórmula de cada indicador financiero. Realizando una comparación de ambos periodos y como afectó la situación económica de la empresa durante la pandemia.

Indicadores de Liquidez

- **Capital Neto de Trabajo**

Según Briones (2018), para el desarrollo de este indicador financiero, su fórmula es la siguiente:

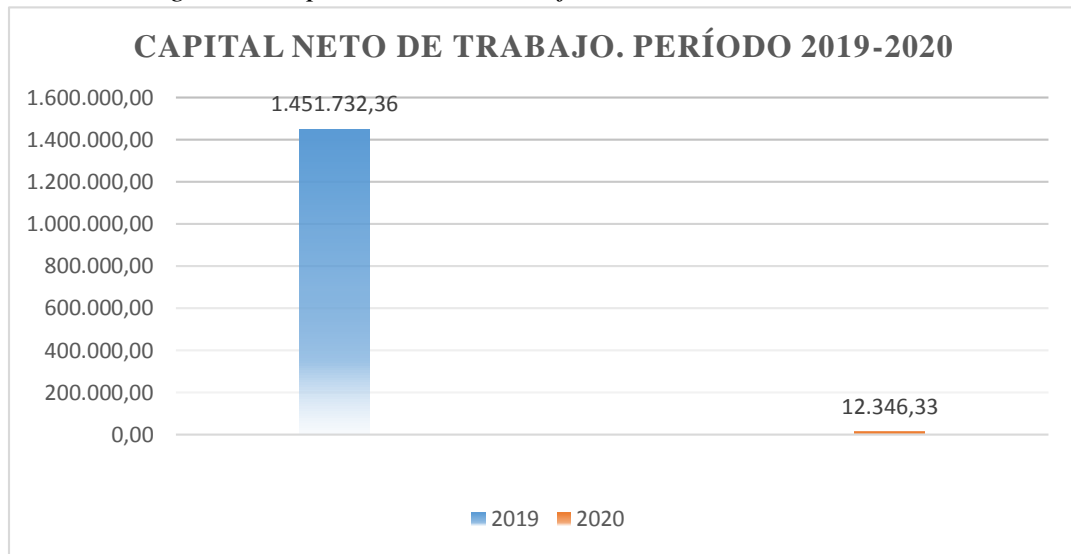
$$\text{Capital Neto de Trabajo} = \text{Activo corriente} - \text{Pasivo corriente}$$

Tabla 6. Capital Neto de Trabajo. Período 2019-2020

INDICADOR	2019	2020
<i>Activo corriente</i>	<i>4.609.042,61</i>	<i>2.872.208,78</i>
<i>Pasivo corriente</i>	<i>3.157.310,25</i>	<i>2.859.862,45</i>
<i>Capital neto de trabajo</i>	<i>1.451.732,36</i>	<i>12.346,33</i>

Elaborado por: Autores

Figura 1. Capital Neto de Trabajo. Período 2019-2020



Elaborado por: Autores

Análisis:

La empresa de camarón Aglipesca S.A. se obtuvo como resultado mediante la aplicación del capital neto de trabajo donde en el período 2019 es de \$1.451.732,36 a diferencia del período 2020 que fue de \$12.346,33, mediante el cual indica que si hubo un afecto, debido que no se generó más activos pero si para alcanzar a cubrir con los compromisos a corto plazo. Considerando que tenía el capital suficiente para poder cumplir con sus obligaciones ya que en sus activos tuvo una entrada de dinero en la cuenta de crédito tributario a favor del sujeto pasivo (IVA) por un valor de \$159.426,38 logrando así aumentar el activo de la empresa para tener lo necesario al cumplimiento de sus compromisos de corto plazo.

- **Razón Corriente**

Según Briones (2018), para el análisis de este ratio financiero se expresa en la respectiva fórmula:

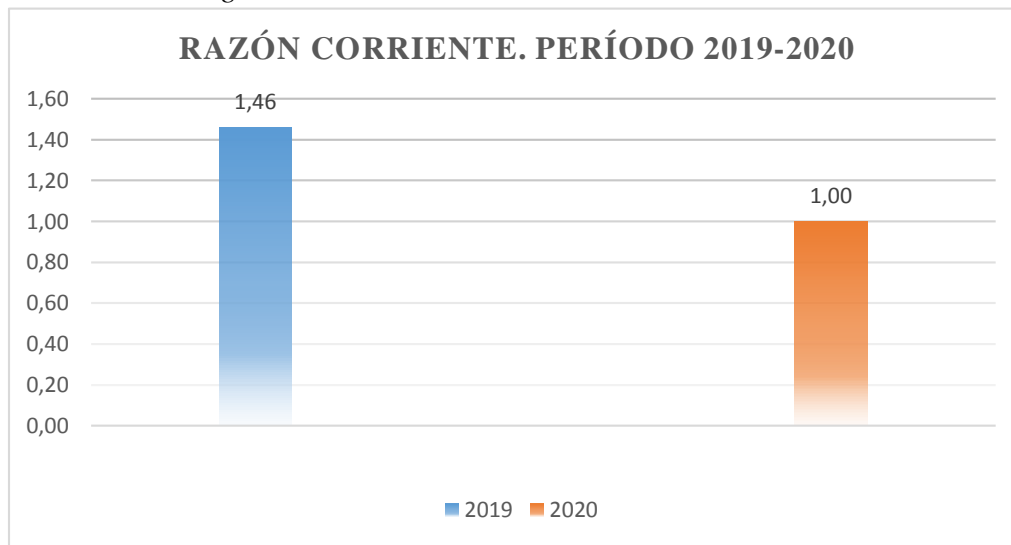
$$\text{Razón corriente} = \text{Activo corriente} / \text{Pasivo corriente}$$

Tabla 7. Razón Corriente. Período 2019-2020

INDICADOR	2019	2020
Activo corriente	4.609.042,61	2.872.208,78
Pasivo corriente	3.157.310,25	2.859.862,45
Razón corriente	1,46	1,00

Elaborado por: Autores

Figura 2. Razón Corriente. Período 2019-2020



Elaborado por: Autores

Análisis:

La empresa de camarón Aglipesca S.A. se obtuvo como resultado mediante la aplicación de la razón corriente donde en el periodo 2019 es de \$1,46 a diferencia del período 2020 que fue de \$1,00, la cual indica que la razón corriente para este periodo bajo. Por lo tanto, por cada dólar que posee en sus pasivos, manera que mide la liquidez que tiene para cubrir sus obligaciones a corto plazo. Aquí tiene una gran influencia la cuenta por cobrar donde se incluye también una pequeña póliza con el valor de \$1.119,00 con la que cuenta la empresa por lo tanto aún dispone de un ingreso de capital para el cubrimiento de sus deudas a corto plazo cabe indicar que no son tan elevadas como en el periodo 2019 pero si lo suficiente para el cumplimiento de sus obligaciones.

- **Prueba Ácida**

Según Briones (2018), para el desarrollo de este indicador financiero, su fórmula es la siguiente:

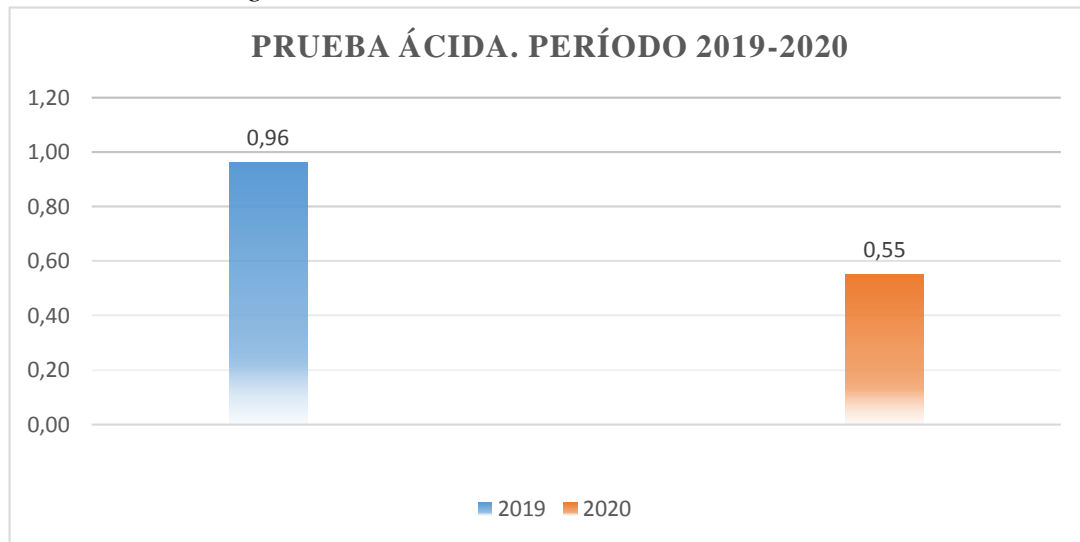
$$\text{Razón ácida} = (\text{Activo corriente} - \text{Inventario}) / \text{Pasivo corriente}$$

Tabla 8. Prueba Ácida. Período 2019-2020

INDICADOR	2019	2020
<i>Activo corriente</i>	4.609.042,61	2.872.208,78
<i>Inventario</i>	1.566.463,78	1.300.803,82
<i>Pasivo corriente</i>	3.157.310,25	2.859.862,45
Prueba ácida	0,96	0,55

Elaborado por: Autores

Figura 3. Prueba ácida. Período 2019-2020



Elaborado por: Autores

Análisis:

La empresa productora de camarón Aglipesca S.A., en el período 2019 obtuvo como prueba ácida de \$0,96, la cual indica que la liquidez alcanza para poder cubrir con los compromisos a corto plazo a diferencia del período 2020 que fue de \$0,55, manera que por cada \$1 que tuvo de deuda, es decir, el 55% tuvo para respaldar sus necesidades a corto plazo, considerando que bajó en el periodo 2020. La cuenta inventario del 2020 está por debajo de

la que se obtuvo en el 2019 por lo que al no ser tomada en cuenta no afecta drásticamente al activo, pero si hace que su valor disminuya ocasionando un bajo porcentaje de respaldo para el cumplimiento de sus obligaciones.

Indicadores de Rentabilidad

- **Rendimiento del Activo Total**

Según Briones (2018), la fórmula para este indicador de rentabilidad es la siguiente:

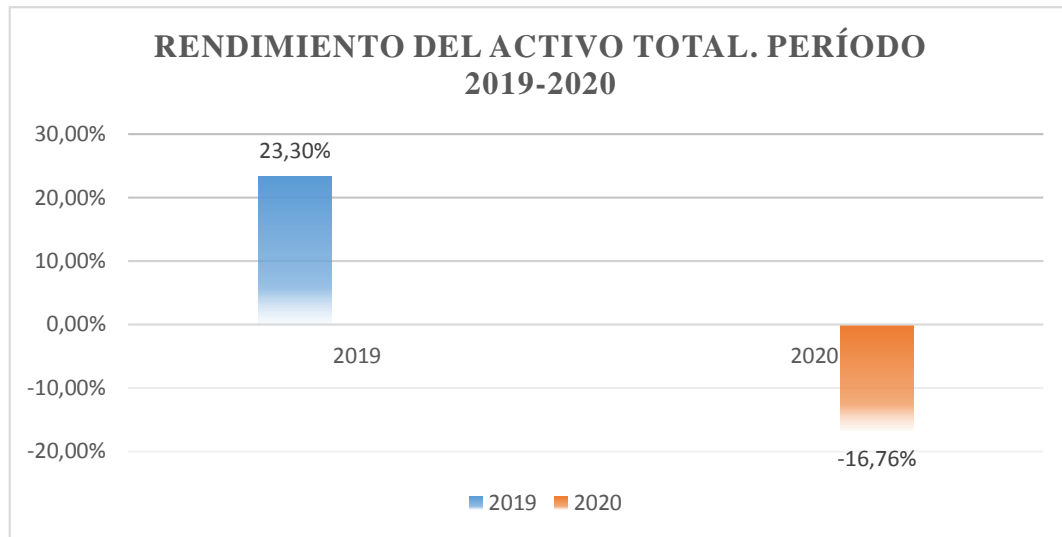
$$\text{Utilidad Neta} / \text{Activo total}$$

Tabla 9. Rendimiento del Activo total. Período 2019-2020

INDICADOR	2019	2020
<i>Utilidad Neta</i>	<i>1.399.613,29</i>	<i>-726.453,93</i>
<i>Activo total</i>	<i>6.007.583,66</i>	<i>4.333.844,86</i>
<i>Rentabilidad del Activo Total</i>	<i>23,30%</i>	<i>-16,76%</i>

Elaborado por: Autores

Figura 4. Rendimiento del Activo Total. Período 2019-2020



Elaborado por: Autores

Análisis:

La empresa productora de camarón Aglipesca S.A., en el período 2019 obtuvo como rendimiento del activo total de 23,30% para producir utilidad independientemente, por cada \$1 invertido en los activos de la empresa ha generado \$0,23, por el contrario, el período 2020 que fue de -16,76% teniendo un decrecimiento al no generar utilidad independiente y en la forma que fueron financiados en los activos. La cuenta que tuvo gran influencia en estos resultados es la de Despidos intempestivos y desahucio con un valor de \$58.870,00 a causa de la pandemia lo que hizo aumentar los gastos de la empresa.

- **Margen de Utilidad Bruta**

Según Gitman y Zutter (2016), la fórmula para este indicador de rendimiento es la siguiente:

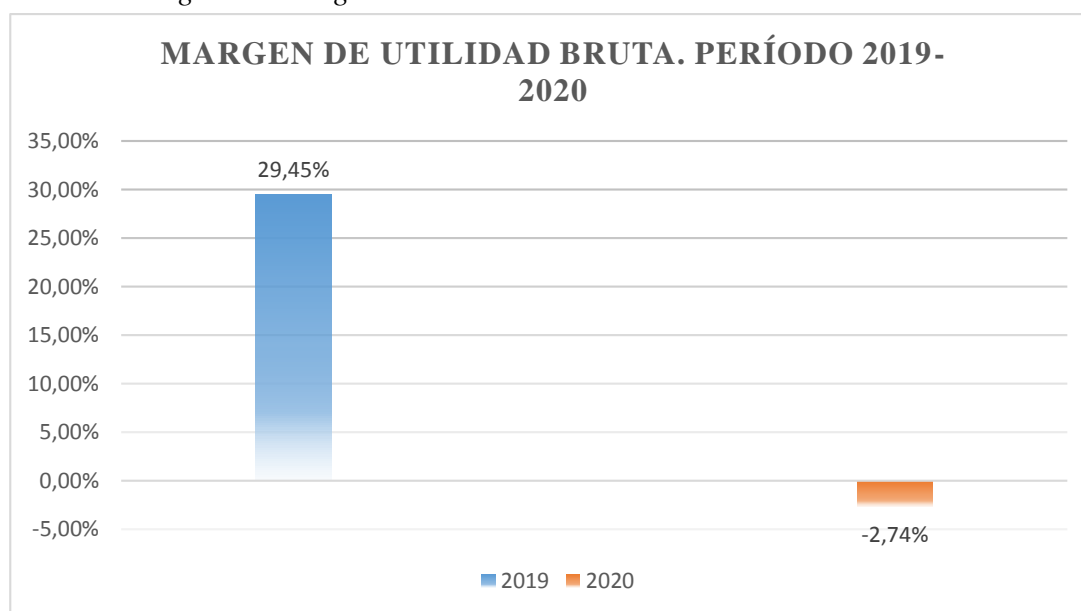
$$\text{Margen de utilidad bruta} = \frac{\text{Utilidades brutas}}{\text{Ventas}}$$

Tabla 10. Margen de utilidad bruta. Período 2019-2020

INDICADOR	2019	2020
Ventas	8.870.937,65	7.419.750,19
Utilidades brutas	2.612.721,49	-203.378,72
Margen de utilidad bruta	29,45%	-2,74%

Elaborado por: Autores

Figura 5. Margen de utilidad bruta. Período 2019-2020



Elaborado por: Autores

Análisis:

La empresa de camarón Aglipesca S.A., en el período 2019 obtuvo un 29,45% de utilidad para cubrir los gastos operacionales, mientras que para el período 2020 fue de -2,74% tuvo un porcentaje decreciente a comparación del período anterior, debido que generó un monto de ventas menor y los costos de ventas no estuvieron a un menor nivel. Las cuentas que influyen en la producción porque se realizó un ajuste en los precios de venta de camarón donde se tiene una diferencia con el año anterior de un 0,58 en consecuencia de la pandemia, así mismo

los consumos de los inventarios de materias primas y materiales fue de \$5.447.476,49 por lo cual tuvo un aumento en los costos de ventas.

- **Margen Operacional**

Según Morelos et al. (2018), la fórmula para este indicador de rentabilidad es la siguiente:

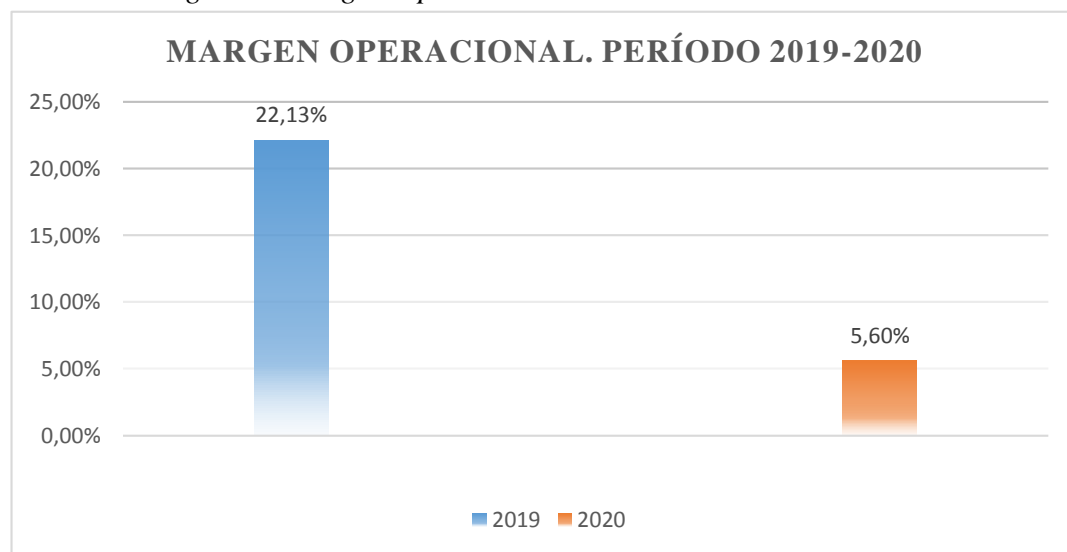
$$\text{Utilidad operacional} \times 100 / \text{Ventas netas}$$

Tabla 11. Margen Operacional. Período 2019-2020

INDICADOR	2019	2020
<i>Utilidad operacional</i>	1.963.047,44	415.338,11
<i>Ventas</i>	8.870.937,65	7.419.750,19
<i>Margen Operacional</i>	22,13%	5,60%

Elaborado por: Autores

Figura 6. Margen Operacional. Período 2019-2020



Elaborado por: Autores

Análisis:

La empresa productora de camarón Aglipesca S.A., en el período 2019 obtuvo un 22,13% como margen operacional y para el período 2020 un 5,60%, lo cual muestra que tuvo una disminución en su utilidad, debido en la forma que se ha financiado durante ese año. Por lo tanto, la cuenta de gastos de administración y ventas tuvo una gran incidencia para el año 2020 con un \$508.900,95 dado que se tuvo un monto mayor por el rubro de despido intempestivo y desahucio antes mencionado.

- **Margen Neto**

Según Briones (2018), la fórmula para este indicador de rentabilidad es la siguiente:

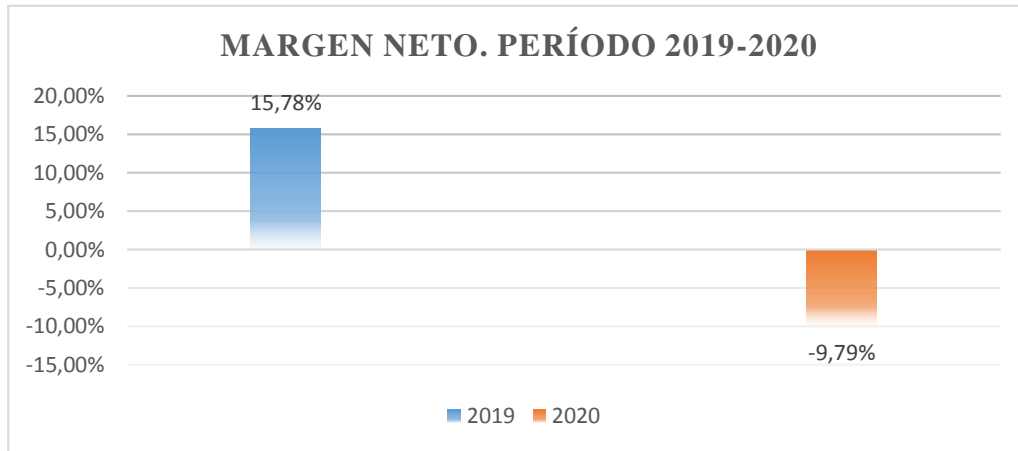
Utilidad neta/ Ventas

Tabla 12. Margen Neto. Período 2019-2020

INDICADOR	2019	2020
<i>Utilidad neta</i>	<i>1.399.613,29</i>	<i>-726.453,93</i>
<i>Ventas</i>	<i>8.870.937,65</i>	<i>7.419.750,19</i>
<i>Margen Neto</i>	<i>15,78%</i>	<i>-9,79%</i>

Elaborado por: Autores

Figura 7. Margen Neto. Período 2019-2020



Elaborado por: Autores

Análisis:

La empresa productora de camarón Aglipesca S.A., en el período 2019 obtuvo como margen neto un 15,78%, es decir, por cada dólar que ingresa se va obtener un rendimiento favorable, a diferencia del 2020 que fue -9,79% no tuvo un aumento significativo en su utilidad. Esto se debe a que la empresa tuvo pérdida del ejercicio adjuntando los impuestos diferidos que fue de \$57.867,00 lo cual indica que se tuvo que pagar impuestos en ese período, resaltando una disminución en su utilidad neta.

- **Rendimiento del Patrimonio**

Según Briones (2018), se calcula de la siguiente forma el indicador de rentabilidad:

$$\text{Utilidad neta} / \text{Patrimonio}$$

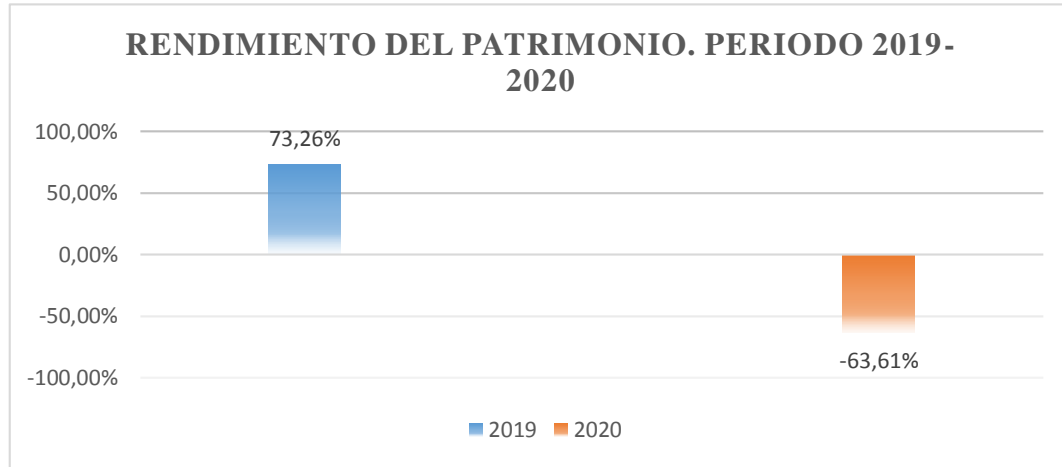
Tabla 13. Rendimiento del Patrimonio. Período 2019-2020

INDICADOR	2019	2020
Utilidad neta	1.399.613,29	-726.453,93
Patrimonio	1.910.480,96	1.141.997,23

Rendimiento patrimonio	del	73,26%	-63,61%
-----------------------------------	------------	---------------	----------------

Elaborado por: Autores

Figura 8. Rendimiento del Patrimonio. Periodo 2019-2020



Elaborado por: Autores

Análisis:

La empresa de camarón Aglipesca S.A., en el periodo 2019 obtuvo un 73,26% a diferencia del 2020 que fue de -63,61% de utilidad frente al patrimonio, por lo tanto, cabe recalcar que se obtuvo una disminución en la utilidad con relación al patrimonio. Por lo tanto, la empresa tuvo pérdida del ejercicio lo cual la utilidad neta tuvo un decrecimiento a causa del bajo monto de las ventas y el aumento de los costos, considerando afrontar la situación económica al tener utilidades acumuladas de ejercicios anteriores para el 2020 de \$ 1.357.435,54.

CAPÍTULO IV

Resultado de la investigación

4.1. Descripción y argumentación teórica de los resultados

En razón de la información obtenida se procederá analizar y evaluar el desempeño financiero mediante las interpretaciones realizadas a los ratios financieros de los estados financieros correspondientes al período 2019 en comparación al año 2020, sobre la afectación de la pandemia a las operaciones económicas de la entidad camaronera Aglipesca S.A.

Por lo tanto, según Rivera et al. (2017), el análisis financiero permite tener una perspectiva al diagnosticar el estado actual para generar ganancias y detectar reservas, manera que se usó el indicador de liquidez, evaluando el desempeño que tiene la empresa al producir efectivo y la capacidad para cancelar las deudas a corto plazo, comparando ambos periodos, para efectos de tomar decisiones más acertadas en cumplimiento de sus obligaciones.

Según los autores Morelos et.al. (2012), la diferencia existente entre los activos circulantes y los pasivos a corto plazo existentes en una entidad conforman el denominado capital neto. Por consiguiente, el capital neto de trabajo para el período 2019 fue de \$1.451.732,36 a diferencia del período 2020 que fue de \$12.346,33, observando que hay una diferencia significativa en cuanto al funcionamiento de la entidad, considerando que existe una disminución en 2020 debido que las operaciones se vieron afectadas por la pandemia. Por otro lado, la empresa tiene liquidez suficiente para el cumplimiento de sus pagos.

En lo que respecta a la razón corriente del año 2019 fue de \$1,46 a diferencia para el año 2020 lo cual significa que la razón corriente disminuyó por lo que tuvo \$1,00 para cubrir los compromisos en un determinado tiempo, es decir por cada dólar de deuda. Según Niu (2008) en lo que respecta a la razón corrientes este señala que si las empresas tienen los suficientes recursos estas preferirán no endeudarse, pero si no tienden a un endeudamiento.

Según Morelos et.al (2012), uno de los elementos más importantes para conocer la capacidad de recursos que una empresa tiene para el desempeño de sus pasivos a corto plazo es la prueba ácida. Por lo tanto, la prueba ácida del periodo 2019 fue de \$0,96 y para el 2020 fue de \$0,55

lo cual indica que la entidad tiene un porcentaje considerable para respaldar sus deudas en un tiempo determinado.

Según el autor Daza (2016), indica que la rentabilidad es la acción de generar un excedente mediante las inversiones realizadas por la entidad, además la rentabilidad evalúa las utilidades y la facultad de utilizar con eficiencia los activos. Dado el caso, se determina que la entidad obtuvo como rendimiento del activo total para el 2019 un 23,30% a diferencia del 2020 que fue -16,76% debido que la empresa no tuvo suficiente liquidez en sus activos, afectando de manera negativa en cuanto a la utilidad neta dado que no generó una rentabilidad a comparación del período anterior, debido por el aumento de los costos producidos durante la pandemia.

Para el margen de utilidad bruta se obtuvo un 29,45% de utilidad en el año 2019, mientras que para el 2020 fue de -2,74%, como lo menciona el autor Rivera y Ruiz (2011), considera que al tener un aumento de los costos fijos de producción y estos en su totalidad no se compensan con el aumento en ventas generando un déficit. En este caso, debido que las comercializaciones del sector camaronero fueron afectadas por el confinamiento, se generó un elevado costo de ventas por el aumento en el consumo de inventarios, a consecuencia de las restricciones las ventas de camarón fueron menores contribuyendo a limitarse económicamente.

El margen operacional según el García et al. (2017), este ratio al presentar valores altos indica que se está generando un aumento significativo en la utilidad de esta manera este a disposición para sus obligaciones financieras. En este caso, para el 2019 representó un 22,13%, y para el año 2020 fue de 5,60%, se evidenció un decrecimiento en el indicador por la disminución de los ingresos, el cual se vio afectado por los costos y ventas. Por lo que, en el 2020 por cada dólar de ventas generó \$5,60 de utilidad operacional. En cuanto al indicador de margen neto generó un 15,78% de ventas en el período 2019, en comparación para el 2020 se determinó un rendimiento de -9,79%, esta disminución es generada por las ventas, modo que se tuvo pérdida del ejercicio.

El rendimiento del patrimonio en relación a las utilidades netas en el año 2019 fue de 73,26%, y para el año 2020 fue de -63,61%, de igual forma el autor Rivera y Ruiz (2011), menciona que se puede generar una dificultad a la empresa por el manejo de los costos de producción,

afirmando que en este caso lo cual indica que tuvo un decrecimiento que resulta desfavorable, debido que se obtuvo un rendimiento menor por la baja cantidad de las ventas y el aumento de costos dado por la crisis ocasionada por la pandemia para el período 2020.

De acuerdo a la hipótesis planteada se realizó los análisis financieros de los ratios de liquidez y rentabilidad de los estados financieros del año 2019 y 2020 de la empresa Aglipesca S.A., obteniendo como resultado que si afectó el rendimiento económico y financiero teniendo un decrecimiento en las utilidades netas del periodo, por ende pérdida del ejercicio de \$ - 726.453,93 en el año 2020 a consecuencia de la pandemia dado que generó restricciones afectando directamente la mercadería y a su vez la disminución del precio de venta estimado de camarón.

Por consiguiente, una planificación financiera permite asegurar el cumplimiento de los objetivos organizacionales, ayudando a la gestión financiera tener conocimientos previos de posibles factores que puedan influenciar la actividad económica de este modo tomar buenas decisiones (Núñez, 2020). En concordancia, la planificación financiera ayuda a la empresa tomar medidas anticipadas frente a cualquier situación que afecté económicamente como lo ocasionó la pandemia, al no contar con una planificación se refleja la influencia que tiene esta planificación para enfrentar una crisis económica.

Por lo tanto, la información suministrada de las entrevistas realizadas al contador y gerente de la empresa camaronera Aglipesca S.A., determinó una recolección de información que da como resultado los hechos económicos durante el año 2020. Por ende, se puede inferir que la entrevista realizada a la contadora se identifica que la liquidez de la empresa tiene una gran influencia para las operaciones económicas, modo que tuvo la liquidez para poder cubrir con los pagos a corto plazo, cabe recalcar, en términos monetarios que el capital neto de trabajo fue de \$12.346,33 a diferencia del período anterior que fue de \$1.451.732,36, la razón corriente fue de \$1,00 en comparación al 2019 fue de \$1,46 y la prueba acida de \$0,55 a diferencia del año 2019 que fue de \$0,96.

Por otra parte, la rentabilidad de la empresa frente a la pandemia es baja, ocasionando pérdidas monetarias por la disminución de las ventas debido a las restricciones tanto externas como internas. Por ende, la entrevista realizada a la gerente indica que se realizó despidos intempestivos y desahucio manera que aumento los gastos de administración y ventas. En

términos monetarios, el rendimiento del activo total tuvo como resultado -16,76% mientras en el 2019 fue de 23,30%, el margen de utilidad bruta fue de -2,74% a comparación del año anterior que fue de 29,45%, el margen operacional de 5,60% a diferencia del 2019 que fue 22,13%, el margen neto -9,79 en cambio para el 2019 es de 15,78% y el rendimiento del patrimonio que se vio afectado considerablemente para el 2020 que fue de -63,61% a diferencia del año anterior que fue 73,26%.

4.2. Conclusión

Según lo desarrollado en transcurso del trabajo acerca del análisis financiero de la empresa Aglipesca S.A dio como resultado que es de gran utilidad contar con una planificación financiera que pueda acoplarse a situaciones inesperadas como el Covid-19 ya que la empresa al no haber tenido una planificación no pudo controlar esta situación viéndose afectada al no implementar las medidas necesarias para enmendar los más posible las afectaciones.

La liquidez permite que la empresa pueda hacer frente a sus deudas en este caso tras la aplicación correcta de las fórmulas se evidencia que la empresa durante el período 2020 tiene una liquidez suficiente para cancelar las deudas a corto plazo, pero cabe destacar que esta fue mucho menor que la obtenida en el período 2019 evidenciando claramente la afectación de la pandemia.

Respecto a la rentabilidad de la empresa esta se vio claramente afectada en comparación con el período 2019 ya que la empresa siguió produciendo sin saber que las ventas caerían totalmente con el cierre de las fronteras y la pérdida de gran parte de sus clientes extranjeros ocasionando un costo de venta y gastos los cuales no pudieron afrontar disminuyendo así la utilidad de la empresa la que obtuvo gran pérdida de la producción.

4.3 Recomendaciones

En relación a los resultados obtenidos anteriormente se puede dar las siguientes recomendaciones.

- Se aconseja que se implemente una Planificación Financiera en la cual consideren estrategias o mecanismos que se pueden aplicar en caso de eventos inesperados para así lograr la mejora en la toma de decisiones cumpliendo al mismo tiempo con los objetivos establecidos al inicio de cada periodo económico.
- En lo que respecta a la liquidez de la empresa es necesario que se tenga conocimientos del recurso con el que cuenta para su funcionamiento y el cumplimiento de sus obligaciones a corto plazo para evitar inconvenientes.
- Así también se recomienda poner más énfasis en los indicadores de rentabilidad ya que según la aplicación de los indicadores financieros se puede verificar que el nivel de rentabilidad está muy bajo por lo que deberán poner más atención en los ingresos por ventas.

BIBLIOGRAFÍA

- Alvarez Cañares, M. G., Vera Jiménez, K. V., & Soto Gonzalez, C. O. (6 de Abril de 2021). Covid-19: Impacto económico en las exportaciones del sector camaronero ecuatoriano en el periodo 2019-2020. *Digital Publisher, 6*, 133-145. Obtenido de https://www.593dp.com/index.php/593_Digital_Publisher/article/view/551
- Apaza Meza, M. (2017). *Contabilidad de Instrumentos Financieros* (1 ed.). Lima: Instituto Pacífico S.A.C. Obtenido de <https://tienda.institutopacifico.pe/lectura/tienda/contabilidad-de-instrumentos-financieros>
- Bastidas Ramírez, M. T. (2020). *Análisis y propuesta de mejora de los procesos financieros de las PYME del sector florícola de Tabacundo*. Maestría, Universidad Andina Simón Bolívar, Quito. Obtenido de <https://repositorio.uasb.edu.ec/bitstream/10644/7447/1/T3243-MAE-Bastidas-Analisis.pdf>
- Belda, P. R. (2015). Análisis Económico-Financiero de las empresas concesionarias de automóviles en España. *Revista de Métodos Cuantitativos para la Economía y la Empresa*, 95-111. Obtenido de <https://www.redalyc.org/pdf/2331/233143643006.pdf>
- Beltrán Mesa, M. C. (3 de julio-diciembre de 2017). Innovación en el Sector Acuícola. *Ra Ximhai, 13*, 351-364. Obtenido de <https://www.redalyc.org/pdf/461/46154070020.pdf>
- Bonilla Castro, E., & Rodríguez Sehk, P. (2013). *Más Allá Del Dilema De Los Métodos*. Bogotá, Colombia: Ediciones Uniandes. Obtenido de <https://download.e-booksshelf.de/download/0003/7557/68/L-G-0003755768-0007688691.pdf>
- Briones, J. C. (2018). Análisis a los estados financieros de empresas camaroneras en la provincia de El Oro, Ecuador. *Innova Research Journal*, 112-125. doi:10.33890/innova.v3.n9.2018.686
- Dávila López, K. M., Carvajal Romero, H. R., & Vite Cevallos, H. A. (17 de Enero de 2020). Análisis de rentabilidad económica del camarón (*Litopenaeus vannamei*) en el sitio Balao Chico, provincia del Guayas. *Polo del Conocimiento: Revista científico - profesional, 5*, 450-476. Obtenido de <https://dialnet.unirioja.es/servlet/articulo?codigo=7436047>
- Díaz Bravo, L., Torruco García, U., Martínez Hernández, M., & Varela Ruiz, M. (julio-septiembre de 2013). La entrevista, recurso flexible y dinámico. *Investigación en Educación Médica, II(7)*, 162-167. Obtenido de <https://www.redalyc.org/pdf/3497/349733228009.pdf>
- Díaz Duarte, D. (mayo-junio de 2005). Toma de decisiones: el imperativo diario de la vida en la organización moderna. *ACIMED*. Obtenido de http://scielo.sld.cu/scielo.php?script=sci_arttext&pid=S1024-94352005000300010#cargo
- Fontalvo, T. J., Vergara, J., & de la Hoz, E. (2012). Evaluación del mejoramiento de los indicadores financieros en las empresas del sector almacenamiento y actividades conexas en Colombia por medio de análisis de discriminante. *Prospectiva(1)*, 124-131. Obtenido de <https://www.redalyc.org/pdf/4962/496250733014.pdf>

- Fuster Guillen, D. E. (Enero-Abril de 2019). Investigación cualitativa: Método fenomenológico hermenéutico. *Propósitos y Representaciones*, 7, 201-229. Obtenido de <http://www.scielo.org.pe/pdf/pyr/v7n1/a10v7n1.pdf>
- García, J. C., Restrepo, S., & Castañeda, F. (2018). Indicadores financieros y su eficiencia en la explicación de la generación de valor en el sector cooperativo. *Revista Facultad de Ciencias Económicas: Investigación y Reflexión*, XXVI(2), 129-144. Obtenido de <https://www.redalyc.org/articulo.oa?id=90958481009>
- García, T. M., Ponce de León Lima, D., & Rosete Suárez, A. (2017). Descubrimiento de conocimiento en bases de datos históricas de una empresa comercializadora. *Ingeniería Industrial*, XXXVIII(3), 289-297. Obtenido de <https://www.redalyc.org/pdf/3604/360453131006.pdf>
- Gitman, L. J., & Zutter, C. (2016). *Principios de administración financiera* (Decimocuarta ed.). México: Pearson Educación. Obtenido de <https://docer.com.ar/doc/xseesxe>
- Godoy, J. R., & Ruiz Acero, D. (2011). Análisis del desempeño financiero de empresas innovadoras del Sector Alimentos y Bebidas en Colombia. *Pensamiento & Gestión*(31), 109-136. Obtenido de <https://www.redalyc.org/pdf/646/64620759006.pdf>
- Gómez, J. M., De la Hoz Granadillo, E., & Fontalvo Herrera, T. (2018). Método de cálculo multivariante para analizar y proyectar el comportamiento de las razones financieras de grupos empresariales del sector extracción en Colombia. *Interciencia*(10), 696-700. Obtenido de <https://www.redalyc.org/journal/339/33957861004/33957861004.pdf>
- Guamán Manrique, M. J. (2020). *Desempeño Financiero de una Empresa De Camarón de la ciudad de Machala En Tiempos de Covid: Liquidez, Endeudamiento Y Rentabilidad*. Trabajo de Titulación, Universidad Técnica de Machala, Machala. Obtenido de http://repositorio.utmachala.edu.ec/bitstream/48000/15999/1/T-3857_GUAMAN%20MANRIQUE%20MARGARETH%20JOHANNA.pdf
- Izquierdo, J. D. (2016). Crecimiento y rentabilidad empresarial en el sector industrial brasileño. *Contaduría y Administración*(2), 266-282. doi: <https://doi.org/10.1016/j.cya.2015.12.001>.
- Lam Díaz, R. M. (mayo-agosto de 2005). Metodología para la confección de un proyecto de investigación. *Revista Cubana de Hematología, Inmunología y Hemoterapia*(2). Obtenido de http://scielo.sld.cu/scielo.php?script=sci_arttext&pid=S0864-02892005000200007
- León Paladines, K. C., Moreno Narváez, V. P., & Díaz Córdova, J. F. (2020). El control de inventarios en el sector camaronero y su aporte en los estados financieros. *Revista Arbitraria Interdisciplinaria Koinonía*, 5, 4-33. Obtenido de <https://dialnet.unirioja.es/servlet/articulo?codigo=7608923>
- Londoño, A. L., & Sepúlveda Rivillas, C. (2016). Caracterización financiera de las empresas generadoras de energía colombianas (2005-2012). *Revista Facultad de Ciencias*, 63-84. Obtenido de <https://www.redalyc.org/pdf/909/90947653005.pdf>

- Lopera Echavarria, J. D., Ramírez Gómez, C. A., Zuluaga Aristazábal, M. U., & Ortiz Vanegas, J. (enero-junio de 2010). El Método Analítico Como Método Natural. *Nómadas. Critical Journal of Social and Juridical Sciences*, 25(1). Obtenido de <https://www.redalyc.org/pdf/181/18112179017.pdf>
- López Sánchez, M. M. (2015). *Los Indicadores Financieros Y Su Relación En La Toma De Decisiones En La Empresa Modas Y Textiles Mundo Azul En El Año 2012*. Titulación, Universidad Técnica de Ambato, Ambato. Obtenido de <https://repositorio.uta.edu.ec/jspui/bitstream/123456789/17379/1/T3243ig.pdf>
- Macías Chóez, L. M., Montalvan Chele, J. F., Mero Quijije, C. B., & Granoble-Chancay, P. E. (7 de Septiembre de 2020). Exportaciones ecuatorianas: un análisis a la producción no afectada por la Emergencia sanitaria. *Polo del conocimiento*, 5, 89-103. Obtenido de <https://dialnet.unirioja.es/servlet/articulo?codigo=7659429>
- Marcotrigiano Z., L. A. (26 de enero-julio de 2013). Reflexiones acerca de la elaboración y presentación de estados financieros bajo ambiente VEN-NIF PYME. *Actualidad contable faces*, 45-81. Obtenido de <http://www.redalyc.org/articulo.oa?id=25728399004>
- Marich Vivar, H. A. (2018). *La Liquidez del Sector Camaronero en el Período 2012-2017*. Titulación, Universidad de Especialidades Espíritu Santo, Samborondón. Obtenido de <http://repositorio.uees.edu.ec/bitstream/123456789/2536/1/MARICH%20VIVAR%20HOOVER%20ANDRES%20%20-%20LA%20LIQUIDEZ%20DEL%20SECTOR%20CAMARONERO%20EN%20EL%20PER%20C3%8CODO%202016%20-2017.pdf>
- Morelos Gómez, J., Fontalvo Herrera, T. J., & de la Hoz Granadillo, E. (Enero-Junio de 2012). Análisis de los indicadores financieros en las sociedades portuarias de Colombia. *Entramado*, 14-26. Obtenido de <https://www.redalyc.org/articulo.oa?id=265424601002>
- Nateras González, M. E. (15 de Febrero de 2005). La importancia del método en la investigación. *Espacion Públicos*, 8(15), 277-285. Obtenido de <https://www.redalyc.org/pdf/676/67681519.pdf>
- Niu, X. (2008). Theoretical and Practical Review of Capital Structure and its Determinants. *International Journal of Business and Management*, 133-139. Obtenido de <file:///C:/Users/Hp/Downloads/1640-4993-1-PB.pdf>
- Norma Internacional de Contabilidad 1. (12 de Noviembre de 2019). *Ifrs group*. Recuperado el Diciembre de 2021, de Ifrs group: https://static.wixstatic.com/ugd/b21422_58fabaec8c0047e1a270279ee0507dc5.pdf
- Normas Internacionales de Contabilidad 1. (12 de Noviembre de 2019). *Ifrs group*. Recuperado el Diciembre de 2021, de Ifrs group: https://static.wixstatic.com/ugd/b21422_58fabaec8c0047e1a270279ee0507dc5.pdf
- Núñez, A. P. (2020). La planificación financiera una herramienta clave para el logro de los objetivos empresariales. *Revista Universidad y Sociedad*(3), 160-166. Obtenido de <http://scielo.sld.cu/pdf/rus/v12n3/2218-3620-rus-12-03-160.pdf>

- Orellana López, D. M., & Sánchez Gómez, M. C. (2006). Técnicas De Recolección De Datos En Entornos Virtuales Más Usadas En La Investigación Cualitativa. *Revista de Investigación Educativa*, 205-222. Obtenido de <https://www.redalyc.org/pdf/2833/283321886011.pdf>
- Paladines Morocho, S. V., Moreno Narváez, V. P., & Vásconez Acuña, L. G. (24 de Septiembre de 2020). Implicaciones contables de los efectos del Covid-19 en el sector camaronero del Ecuador. *Revista Arbitrada Interdisciplinaria KOINONIA*, 4, 242-272. Obtenido de <https://dialnet.unirioja.es/servlet/articulo?codigo=7608916>
- Pesca, L. O. (21 de abril de 2020). Ley Orgánica para el Desarrollo de la Acuicultura y Pesca. *Ley Orgánica para el Desarrollo de la Acuicultura y Pesca*. Ecuador.
- Reidl Martínez, L. M. (2012). El diseño de investigación en educación: conceptos actuales. *Investigación en Educación Médica*, 1(1), 35-39. Obtenido de <https://www.redalyc.org/pdf/3497/349736284008.pdf>
- Rivera, D. N., Medina León, A., Hernández Nariño, A., Comas Rodríguez, R., & Medina Nogueira, D. (2017). Análisis económico-financiero: talón de Aquiles de la organización. Caso de aplicación. *Ingeniería Industrial*, XXXVIII(1), 106-115. Obtenido de <https://www.redalyc.org/pdf/3604/360450397010.pdf>
- Robles, B. (septiembre-diciembre de 2011). La entrevista en profundidad: una técnica útil dentro del campo antropofísico. *Cuicuilco*, 18(52), 39-49. Obtenido de <https://www.redalyc.org/pdf/351/35124304004.pdf>
- Sajami, C. A., Barona Meza, C., & Dávila Dávila, G. (2020). La rentabilidad como herramienta para la toma de decisiones: análisis empírico en una empresa industrial. *Revista Científica Valor Contable*(1), 50-64. Obtenido de https://revistas.upeu.edu.pe/index.php/ri_vc/article/view/1396
- Superintendencia de Campañas, Valores y Seguros. (s.f.). *Superintendencia de Campañas, Valores y Seguros*. Recuperado el 23 de Febrero de 2022, de Supercias: <https://www.supercias.gob.ec/portalscvsv/>
- Terrazas Pastor, R. A. (23 de enero-junio de 2009). Modelo De Gestión Financiera Para Una Organización. *Perspectivas*, 55-72. Obtenido de <http://www.redalyc.org/articulo.oa?id=425942159005>
- Toledo Rivera, E. A., & Quito Salinas, D. M. (2015). *Diseño de un Manual de Análisis Financiero para las Empresas Inmobiliarias del Tipo Compañía Limitada del Sector Comercial de la Ciudad de Cuenca Periodo 2013*. Titulación, Universidad de Cuenca, Cuenca. Obtenido de <https://dspace.ucuenca.edu.ec/bitstream/123456789/22862/1/tesis.pdf>
- Universidad Técnica de Machala. (2021). *Biblioteca UTMACH*. Obtenido de Biblioteca UTMACH: https://biblioteca.utmachala.edu.ec/wordpress/wp-content/uploads/2017/06/pregradoGuiaSistemaTitulacion_V2.2.pdf

ANEXOS

Anexo 1. Aprobación de uso de información. Aglipesca S.A.


AGLIPESCA
RUC: 0992438134001
Calle Arizaga S/N y Sauces
TEL: 0988324389
Machala – Ecuador

APROBACIÓN DE USO DE INFORMACIÓN

Machala, 21 de septiembre del 2021

ING. JENNIFFER JANINA FAJARDO BUELE
GERENTE DE AGLIPESCA S.A.

Por medio de la presente, en mi calidad de Gerente de la **EMPRESA AGLIPESCA S.A.**, me comprometo a otorgar la autorización y aprobación respectiva a la Srta. Daniela Lizbeth Betancourt León, con CI.070446020-3 y a la Srta. Dayana Lizbeth Sánchez Guamán, con CI.075046640-1, para que realicen el trabajo de proyecto de tesis denominado: **“LA PANDEMIA Y SU AFECCIÓN EN LA SITUACIÓN ECONÓMICA FINANCIERA DE LA EMPRESA CAMARONERA DE LA CIUDAD DE MACHALA”**, a ser desarrollado para el beneficio de nuestra identidad.

Atentamente,



ING. JENNIFFER J. FAJARDO BUELE
CI. 0704682509
GERENTE DE AGLIPESCA S.A.



Anexo 2. Árbol de problemas

