



UTMACH

UNIDAD ACADÉMICA DE CIENCIAS EMPRESARIALES

CARRERA DE ECONOMÍA MENCIÓN EN GESTIÓN
EMPRESARIAL

LA BALANZA COMERCIAL EN ECUADOR: ANÁLISIS DE LA
PARTICIPACIÓN DE PRODUCTOS PRIMARIOS

MOSCOZO SANCHEZ TOMMY GABRIEL
ECONOMISTA CON MENCIÓN EN GESTIÓN EMPRESARIAL

MACHALA
2019



UTMACH

UNIDAD ACADÉMICA DE CIENCIAS EMPRESARIALES

CARRERA DE ECONOMÍA MENCIÓN EN GESTIÓN
EMPRESARIAL

LA BALANZA COMERCIAL EN ECUADOR: ANÁLISIS DE LA
PARTICIPACIÓN DE PRODUCTOS PRIMARIOS

MOSCOZO SANCHEZ TOMMY GABRIEL
ECONOMISTA CON MENCIÓN EN GESTIÓN EMPRESARIAL

MACHALA
2019



UTMACH

UNIDAD ACADÉMICA DE CIENCIAS EMPRESARIALES

CARRERA DE ECONOMÍA MENCIÓN EN GESTIÓN
EMPRESARIAL

EXAMEN COMPLEXIVO

LA BALANZA COMERCIAL EN ECUADOR: ANÁLISIS DE LA PARTICIPACIÓN DE
PRODUCTOS PRIMARIOS

MOSCO SO SANCHEZ TOMMY GABRIEL
ECONOMISTA CON MENCIÓN EN GESTIÓN EMPRESARIAL


SALCEDO MUÑOZ VIRGILIO EDUARDO


MACHALA, 01 DE FEBRERO DE 2019


MACHALA
01 de febrero de 2019

Nota de aceptación:

Quienes suscriben, en nuestra condición de evaluadores del trabajo de titulación denominado LA BALANZA COMERCIAL EN ECUADOR: ANÁLISIS DE LA PARTICIPACIÓN DE PRODUCTOS PRIMARIOS, hacemos constar que luego de haber revisado el manuscrito del precitado trabajo, consideramos que reúne las condiciones académicas para continuar con la fase de evaluación correspondiente.


SALCEDO MUÑOZ VIRGILIO EDUARDO
0702538729
TUTOR - ESPECIALISTA 1


URIGUEN AGUIRRE PATRICIA ALEXANDRA
0701884652
ESPECIALISTA 2


RIOFRIO ROMERO NATHALY RAGDE
0704156306
ESPECIALISTA 3

Fecha de impresión: viernes 01 de febrero de 2019 - 14:01

Urkund Analysis Result

Analysed Document: MOSCOSO SANCHEZ TOMMY GABRIEL_PT-011018.docx
(D47133301)
Submitted: 1/23/2019 12:06:00 AM
Submitted By: tmoscoso_est@utmachala.edu.ec
Significance: 9 %

Sources included in the report:

TESIS Análisis de las exportaciones no tradicionales 11-01-2019.pdf (D46702017)
PRIMER BORRADOR DE TESIS- NARANJO QUIROGA.docx (D11404848)
Análisis de la evolución relaciones comerciales entre Ecuador y China y su efecto en la balanza comercial- tesis de Emilio Gonzales 2015.docx (D15168149)
<https://revistas.ute.edu.ec/index.php/economia-y-negocios/article/download/175/170/>
<https://docplayer.es/79440904-Evolucion-de-la-balanza-comercial-enero-diciembre-2017.html>
<http://www.eumed.net/cursecon/ecolat/ec/2015/matriz-productiva.html>
<https://docplayer.es/21444333-Evolucion-de-la-balanza-comercial-balanza-comercial-del-ecuador-por-paises-enero-abril-2016-junio-2016.html>
<http://repositorio.utmachala.edu.ec/bitstream/48000/10097/1/ECUACE-2017-CI-DE00129.pdf>

Instances where selected sources appear:

CLÁUSULA DE CESIÓN DE DERECHO DE PUBLICACIÓN EN EL REPOSITORIO DIGITAL INSTITUCIONAL

El que suscribe, MOSCOSO SANCHEZ TOMMY GABRIEL, en calidad de autor del siguiente trabajo escrito titulado LA BALANZA COMERCIAL EN ECUADOR: ANÁLISIS DE LA PARTICIPACIÓN DE PRODUCTOS PRIMARIOS, otorga a la Universidad Técnica de Machala, de forma gratuita y no exclusiva, los derechos de reproducción, distribución y comunicación pública de la obra, que constituye un trabajo de autoría propia, sobre la cual tiene potestad para otorgar los derechos contenidos en esta licencia.

El autor declara que el contenido que se publicará es de carácter académico y se enmarca en las disposiciones definidas por la Universidad Técnica de Machala.

Se autoriza a transformar la obra, únicamente cuando sea necesario, y a realizar las adaptaciones pertinentes para permitir su preservación, distribución y publicación en el Repositorio Digital Institucional de la Universidad Técnica de Machala.

El autor como garante de la autoría de la obra y en relación a la misma, declara que la universidad se encuentra libre de todo tipo de responsabilidad sobre el contenido de la obra y que asume la responsabilidad frente a cualquier reclamo o demanda por parte de terceros de manera exclusiva.

Aceptando esta licencia, se cede a la Universidad Técnica de Machala el derecho exclusivo de archivar, reproducir, convertir, comunicar y/o distribuir la obra mundialmente en formato electrónico y digital a través de su Repositorio Digital Institucional, siempre y cuando no se lo haga para obtener beneficio económico.

Machala, 01 de febrero de 2019



MOSCOSO SANCHEZ TOMMY GABRIEL
0706450087

RESUMEN

Una mirada a la balanza comercial de un país puede darnos una idea de cuánto ha llegado a evolucionar la oferta del mismo y la facilidad que ha tenido para diversificar su producción en el tiempo. El siguiente documento contiene temáticas relacionadas con el comercio internacional y conceptos coherentes al tema propuesto. Dada la naturaleza de la propuesta, la indagación que se hizo es de tipo exploratoria respaldada por información bibliográfica y estará fundamentada con tablas y gráficos con el fin de crear un criterio de opinión acerca lo que se está exponiendo. Considerando que la situación a analizar está relacionada con el Ecuador la información consultada será únicamente de fuentes oficiales como el Banco Central de Ecuador (BCE), ProEcuador y el Ministerio de Comercio Exterior e Inversiones. Además, se hace mención de proyectos como la Industrialización por Sustitución de Importaciones y el Cambio de Matriz Productiva y por qué no ha resultado su puesta en marcha, prevaleciendo un modelo de comercialización de materias primas.

Palabras Claves: Balanza Comercial, Comercio Internacional, Exportaciones, Ecuador, Apertura Comercial

ABSTRACT

A look at the trade balance of a country can give us an idea of how much the offer of the same has evolved and the ease it has had to diversify its production over time. The following document contains topics related to international trade and concepts coherent with the proposed topic. Given the nature of the proposal, the inquiry that was made is of investigative type backed by bibliographic information and will be based on tables and graphs in order to create a criterion of opinion about what is being presented. Considering that the situation to be analyzed is related to Ecuador, the information consulted will be only from official sources such as the Banco Central del Ecuador (BCE), Proecuador and the Ministerio de Comercio Exterior e Inversiones. It also mentions projects such as import-substitution industrialization and the change of production matrix and why it has not been put into operation, prevailing a model of commercialization of raw materials.

Keywords: Commercial Balance, International Trade, Exports, Ecuador, Commercial Opening

ÍNDICE GENERAL

INTRODUCCIÓN	5
1. DESARROLLO	7
1.1. Balanza Comercial	7
1.2. Antecedentes	8
2.2.1 Ecuador y sus Inicios Comerciales.	8
1.2.1. Del Boom a la Dependencia Petrolera.	9
1.3. Proteccionismo Frente A Libre Mercado	9
1.4. Metodología	10
1.5. Discusión	11
2. CONCLUSIONES	18
BIBLIOGRAFÍA	19

LISTA DE ILUSTRACIONES Y TABLAS

Gráfico 1: Saldo de Bienes y Servicios.	10
Gráfico 2: Balanza Comercial: Petrolera y No Petrolera.	12
Gráfico 3: Exportaciones por Producto Principal	13
Gráfico 4: Balanza Comercial no Petrolera.	15
Gráfico 5: Participación de los Productos Primarios.	16
Tabla 1: Balanza Comercial: Petrolera y No Petrolera	11
Tabla 2: Exportación de Principales Productos Primarios.	14

INTRODUCCIÓN

La trascendencia de considerar la balanza comercial de un país toma protagonismo cuando notamos que la información que esta nos da a lo largo de los años, es sinónimo del cambio que ha tenido el comercio dentro de un determinado lapso de tiempo con respecto a sus importaciones y exportaciones; pudiéndose considerar un indicador, en el caso de Ecuador, del cambio de país productor de materias primas a uno industrializado.

En este mismo sentido, el presente trabajo de grado, a través de una revisión bibliográfica, y rememorando la historia comercial del Ecuador pondrá en revisión el modelo comercial que se ha mantenido a lo largo de los años, más no como un ejemplo si no como un testimonio de que hay ciertos comportamientos que están intrínsecos en el mismo y que el tratar de cambiar un modelo comercial puede llegar a ser más difícil cuando se ha seguido un mismo camino desde los inicios de la república.

Por lo tanto, la importancia de llevar a cabo este estudio bibliográfica es hacer una revisión de la balanza comercial del país durante los últimos años y denotar la repercusión que tienen ciertos bienes frente a otros, además de mencionar la marcada diferencia que existe entre productos primarios e industrializados, considerando dentro de los primeros, el petróleo como producto de principal exportación.

Es así que, para alcanzar este objetivo, la metodología a usada será de tipo investigativa con una revisión bibliográfica y de conceptos sobre la balanza comercial y un breve repaso histórico al comercio en Ecuador y se pone en consideración dos conceptos opuestos: proteccionismo y apertura comercial.

Con lo que ya se ha mencionado, el fin del estudio es, mediante la presentación de datos a través de tablas y gráficas, poner en consideración los resultados y datos dados por las instituciones del país, limitándonos a la información y años que brinden, para corroborar la tesis que se está brindando y exponer el valor que tiene la balanza comercial, cuando la estudiamos desde la perspectiva histórica de lo que ofrece al resto del mundo y no como un saldo de resultados.

Finalmente, en las conclusiones se anotará los resultados obtenidos luego de haber realizado los respectivos análisis en conjunto con los conceptos obtenidos y contrastar la idea final que se obtenga luego de la dicha revisión.

1. DESARROLLO

1.1. Balanza Comercial

El comercio a lo largo de la historia, ha jugado un papel importante en el abastecimiento de cada región, autores como Porras (1995) consideran que cada país busca una interdependencia a través de la retroalimentación del flujo comercial, tecnológico y financiero que a su vez tienen efectos sobre la economía, la política y cultura de cada nación buscando intrínsecamente el beneficio del comercio doméstico y sus habitantes.

Pensadores como Karl Polanyi consideraban que la economía mundial era un concepto ajeno al individualismo, más bien era un proceso que progresivamente se convertiría en un proceso sostenido por relaciones sociales (Polanyi-Levitt, 2014). En la modernidad, factores como la globalización han minimizado las barreras entre países considerando que la producción de los mismos se focaliza en mejorar y especializarse en bienes y servicios específicos para posterior venderlos al resto del mundo, y en reciprocidad se adquiere del resto de países productos para consumo interno.

Dentro de este marco, entran otras consideraciones, no ajenas al comercio, pero viéndolo a un nivel interno e individual, tienen impacto en las economías de los países. Como consecuencia del comercio internacional entra la figura de balanza comercial, a grandes rasgos es el resultado entre la diferencia de ejercicio de comprar y vender, dicho de otra manera, es el saldo entre las exportaciones e importaciones de un país en un periodo de tiempo (Machuca Mera, y otros, 2018).

Cuando el saldo obtenido es positivo hablamos de superávit, la economía ha logrado conseguir ingresos, dado que las exportaciones son mayores a las importaciones hechas por el país; y hablamos de déficit cuando el resultado de esta diferencia es negativa, debido a que se importa mucho más de lo que se ha exportado tiempo (Machuca Mera, y otros, 2018).

La importancia de estar al tanto de la balanza comercial de un país radica en el hecho de que, casi en su totalidad, los países del mundo no poseen políticas que sean estrictamente autárquicas; Coraggio (2018) menciona que actividades comunes que pueden realizar los trabajadores asalariados pueden necesitar de otros sectores de la economía o hasta incluso de mercados externos al propio para poder vender la producción.

1.2. Antecedentes

2.2.1 *Ecuador y sus Inicios Comerciales.* Ecuador desde el inicio de su interacción con el comercio de otros países ha dado como ofertante de materia primas como rezago de su época colonial (Vanoni-Martínez y Rodríguez-Romero, 2017), trayendo como consecuencia que finales del siglo XIX e inicio del siglo XX el cacao fuera uno de los principales productos de exportación ecuatoriana; en la década de los cuarenta se dio el auge del banano, y finalmente el petróleo tiene una gran participación en el Producto Interno Bruto del país desde la década de los 80.

De acuerdo con esto Arias Domínguez y otros (2017) ponen en consideración al Ecuador como un país que se ha caracterizado por poseer un modelo exportador de materias primas e importador de productos elaborados. Han sido varias las propuestas para dar vuelta a este patrón que se ha mantenido presente en la vida republicana del país; pasando por el modelo de Sustitución de Importaciones (ISI) en la época de los '70, de lo cual los autores Cypher y Alfaro (2016) mencionan que con el descubrimiento de los grandes yacimientos petroleros en el mismo periodo de tiempo, contribuyeron a que el modelo primario-exportador se siga conservando pese a los esfuerzos políticos que se estaban llevando a cabo.

En este mismo sentido Villena Izurieta (2015) menciona el proyecto de cambiar la matriz productiva del país, que el estado ecuatoriano mantiene y cuyo fin principal es reemplazar el modelo agro-exportador por uno que diversifique la producción para

conseguir valor agregado al transformar materias primas en productos industrializados y así reemplazar parte de las importaciones que se llevan a cabo por productos nacionales.

1.2.1. *Del Boom a la Dependencia Petrolera.* Antes del boom petrolero Ecuador era un país que dependía de las exportaciones de materias primas como banano, sin embargo, a partir de la década de los '70 el petróleo pasó a formar parte indispensable de la economía del país, jugando un papel importante en el PIB (Díaz 2018).

Así mismo Caria (2017) nos habla del fenómeno llamado “enfermedad holandesa” que se puede definir como la poca atención que presta el estado a sectores ajenos al que le da una mayor entrada de divisas trayendo como consecuencia una engañosa situación de prosperidad y en algunas ocasiones, como en Ecuador, provocando un efecto crowding out, definido por Zurita Castro, Villavicencio Morejón y Villavicencio Morejón (2018) como la disminución de la intervención privada frente a la exuberante inversión que realiza el estado.

En concordancia Larrea (2016) menciona que desde 1972 el petróleo, en conjunto con otros bienes exportables, no ha cambiado en el catálogo de productos que tiene el país para ofrecer al comercio exterior, manteniéndose una continua dependencia de un limitado grupo de bienes primarios, sin mostrar señales de una verdadera diversificación.

1.3. Proteccionismo Frente A Libre Mercado

Por un lado, tenemos el proteccionismo como una medida que basa su idea en proteger la industria nacional a través de la restricción de mercancías procedentes del extranjero, pero sin buscar la eliminación del comercio hasta convertirse en un autarquía (Baena Rojas, Montoya Aguirre y Torres Barrera 2017).

En la otra mano tenemos el libre mercado, cuyo fin es el intercambio de bienes complementándose de un país a otro, dicho de otra manera, cada país tiene una dotación relativa de bienes productivos y a su vez otro carece de los mismos por lo que en el

largo plazo el intercambio entre ellos traerá un efecto de especialización y beneficio mutuo (Borja Ligua 2016).

Pereyra (2015) combina ambos conceptos, puesto en la práctica, como medidas que usan cada país para conseguir beneficios en el ejercicio del comercio internacional y, de no ser así, usar medidas arancelarias para proteger algún sector productivo y evitar cualquier efecto contraproducente que llegue a afectar la producción nacional al competir como sustitutos importados.

1.4. Metodología

La metodología que se presenta está tomada según el libro Metodología de la Investigación de Hernández Sampieri (2014), mencionando que la investigación tiene un enfoque cuantitativo y especificando las siguientes características:

Alcance de la Investigación: Descriptiva

La investigación tiene el alcance de descriptiva, debido que estamos definiendo la balanza de pagos y considerando la clasificación de unos de sus componentes, exportaciones, para llevar a cabo este trabajo

Método: Deductivo

Se recolectó información ordenada y coherente para así llegar a una conclusión que no se aleje de la realidad que estamos explorando. Yendo de lo general (la balanza de pagos) a lo específico (exportaciones)

Técnica: Revisión bibliográfica, búsqueda en bases de datos, análisis de datos

Se realizó una revisión bibliográfica acerca los conceptos que rodean el tema expuesto, además de considerar datos correspondientes para el desarrollo del contenido mostrado.

1.5. Discusión

En el presente apartado, se van a presentar mediante gráficos y tablas la información recolectada en fuentes oficiales de Ecuador como también la tabulación y explicación de lo que se está exponiendo, a fin de denostar y sustentar la situación que tienen las exportaciones frente la balanza comercial del país, diferenciando entre productos petroleros y no petroleros.

Iniciamos demostrando cuán la importancia que tiene los bienes y servicios que tiene el país dentro de la balanza comercial, destacando que los valores que se presentan son el resultado de la diferencia entre lo exportado e importado.

Gráfico 1: Saldo de Bienes y Servicios



Elaboración: Propia

Fuente: Banco Central del Ecuador, Boletín Trimestral De La Balanza De Pagos Del Ecuador No 65

La tabla nos muestra la evolución que ha tenido el país entre el periodo 2002-2017, con respecto a la cuenta corriente en los saldos de bienes y servicios, evidenciándose que no existe una tendencia positiva en estos años, manteniéndose los bienes siempre por debajo de cero, mientras lo que respecta a bienes lucha por mantenerse con valores positivos, se puede notar que existe un periodo de auge que empieza en el año 2003 y

termina en el año 2009, coincidiendo con el periodo de tiempo que el barril de petróleo consiguió un buen precio en el mercado y terminando con la crisis económica mundial.

Se debe destacar que el presente gráfico está limitado únicamente a bienes y servicios, se evidencia que son los bienes aquellos que generan, por así decirlo, bienes al país o al menos trata de contrarrestar el déficit de otros sectores.

A continuación, la balanza comercial total petrolera y no petrolera del Ecuador, las cifras están dadas en millones de USD:

Tabla 1: Balanza Comercial: Petrolera y No Petrolera

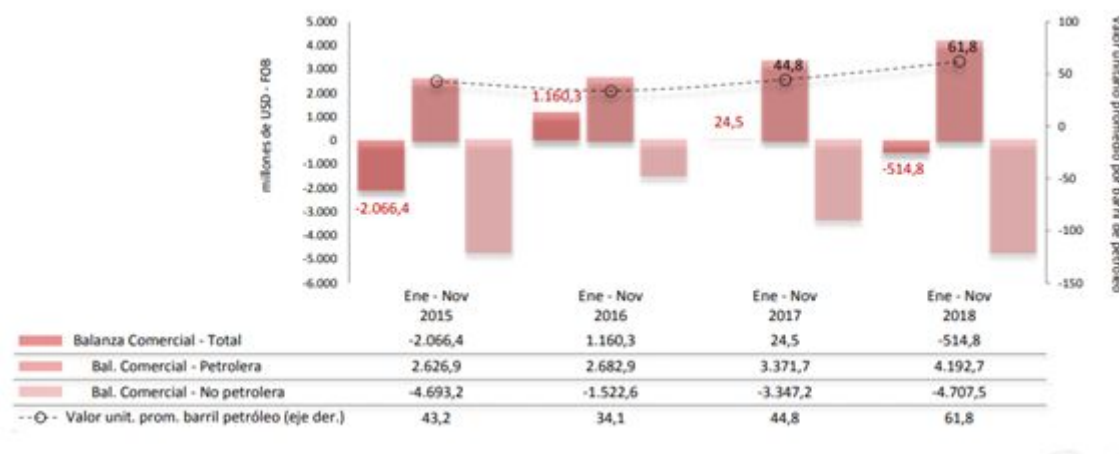
	Ene - Nov 2016	Ene - Nov 2017	Ene - Nov 2018
Balanza Comercial - Total	1.160,3	24,5	-514,8
Bal. Comercial - Petrolera	2.682,9	3.371,7	4.192,7
Exportaciones petroleras	4.898,6	6.270,8	8.225,2
Importaciones petroleras	2.215,7	2.899,1	4.032,5
Bal. Comercial - No petrolera	-1.522,6	-3.347,2	-4.707,5
Exportaciones no petroleras	10.311,6	11.089,2	11.675,0
Importaciones no petroleras	11.834,2	14.436,4	16.382,6

Elaboración: Propia

Fuente: Banco Central del Ecuador, Boletín 2002: diciembre 2018

Para complementar la tabla, se adjunta una gráfica elaborada por el Banco Central del Ecuador publicado en Evolución de la Balanza Comercial Enero – Octubre / 2018, donde se demuestra la relación que hay entre la Balanza Comercial Petrolera y No Petrolera.

Gráfico 2: Balanza Comercial: Petrolera y No Petrolera



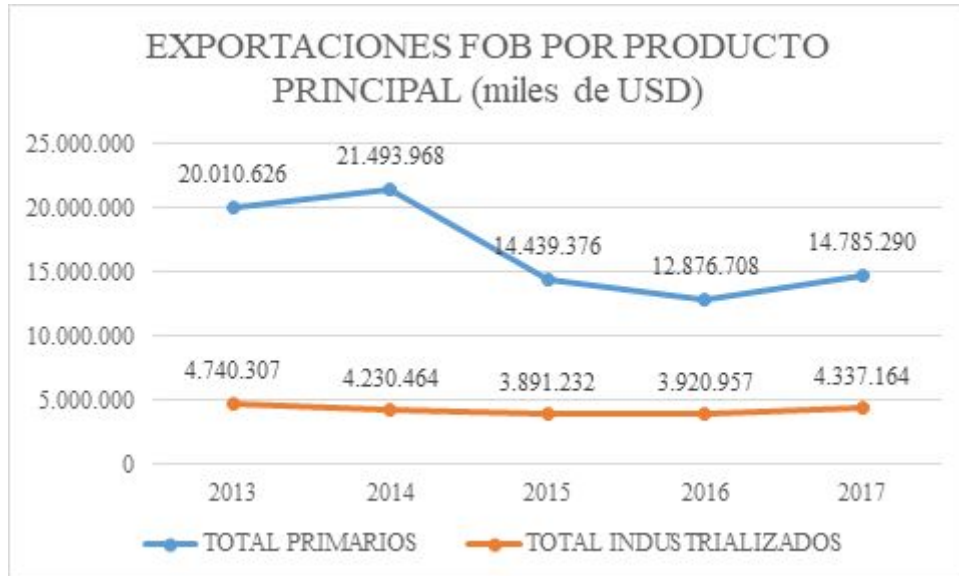
Tomado de: Banco Central del Ecuador, Evolución de la Balanza Comercial Enero – Noviembre / 2018

Aunque la tendencia de la balanza comercial está mayoritariamente inclinada al déficit, este resultado se puede ver minimizado por la inclusión de la balanza comercial petrolera, caso contrario a la balanza comercial no petrolera la cual no presenta una tendencia al alza o al menos a reponerse con el transcurso de los años, sino más bien conserva una rigidez en la negatividad.

Manteniéndonos en el contexto que hasta ahora se ha venido presentando, gráfica que se presenta a continuación da una clasificación diferente a la que se ha presentado hasta ahora, dejando de diferenciar entre petrolero y no petrolero, e incluyendo este producto, junto con otro, como primario y diferenciándolo de aquellos que son industrializados.

Esto con el fin de tomar otro enfoque de lo que se ha venido haciendo, con el fin de observar el peso que tiene el petróleo frente a otros de similar clasificación.

Gráfico 3: Exportaciones por Producto Principal



Elaboración: Propia

Fuente: Banco Central del Ecuador, Boletín 2002: diciembre 2018

Siguiendo con el contexto ya establecido, la gráfica nos muestra la diferencia que hay entre exportaciones de productos primarios (Petróleo Crudo, Banano y plátano, Café, Camarón, Cacao, Abacá, Madera, Atún, Pescado, Flores naturales, Otros) y productos industrializados (Derivados de petróleo, Café elaborado, Elaborados de cacao, Harina de pescado, Otros elab. productos del mar, Químicos y fármacos, Manufacturas de metales, Sombreros Manufacturas de textiles, Otros).

Se puede visualizar, lo que respecta a productos industrializados es prácticamente una tendencia constante, sin mostrar una mejora o cambio drástico de un año a otro; por otro lado, a lo que refiere a exportaciones primarias, demuestran una bajada, esto debido, principalmente a la disminución de venta de petróleo en esos años; demostrado en la tabla de abajo:

Tabla 2: Exportación de Principales Productos Primarios

Año	Total Exportaciones	Petróleo Crudo	Banano y plátano	Otros	Camarón	Cacao
2013	20.010.626	13.411.761	2.322.610	2.069.744	1.783.752	422.759
2014	21.493.968	13.016.020	2.577.188	2.810.907	2.513.464	576.390
2015	14.439.376	6.355.235	2.808.119	2.303.576	2.279.595	692.849
2016	12.876.708	5.053.937	2.734.164	1.887.022	2.580.153	621.432
2017	14.785.290	6.189.824	3.034.539	1.934.653	3.037.858	588.416

Elaboración: Propia

Fuente: Banco Central del Ecuador, Boletín 2002: diciembre 2018

En esta última parte, se considera la balanza comercial no petrolera, extrayendo el factor petróleo de los gráficos y datos para considerar cuán importantes son los demás productos, al no ser opacados por las grandes cifras del crudo.

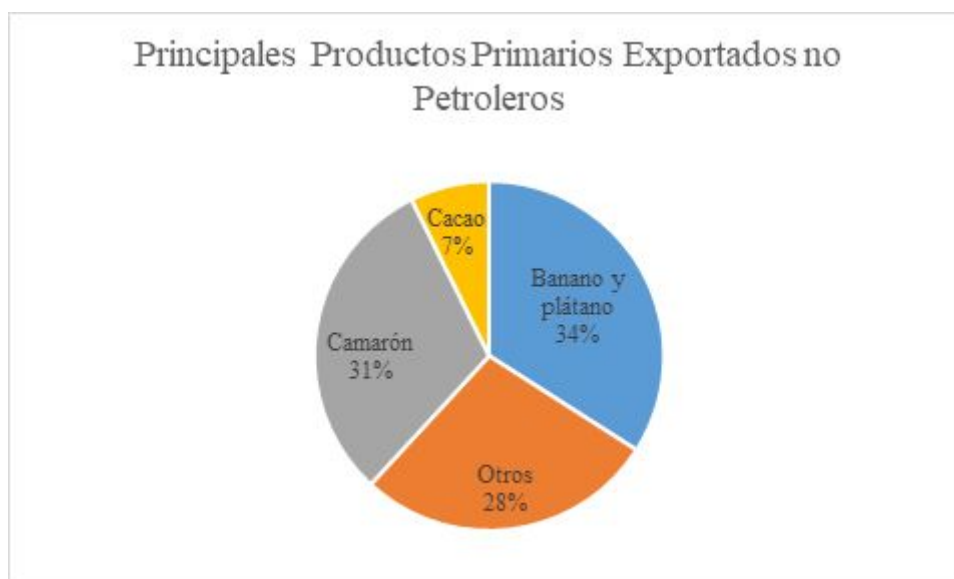
Gráfico 4: Balanza Comercial no Petrolera



Tomado de: ProEcuador, Ficha Técnica Ecuador 2018

Finalmente, para demostrar lo que se revisó en el marco teórico, si sacamos el petróleo de la balanza comercial, el déficit se puede percibir con mayor claridad, además de poder observar que los principales productos de exportación son aquellos que da la agronomía y agropecuaria, manteniendo aquella tendencia agro-exportadora y/o extractivista.

Gráfico 5: Participación de los Productos Primarios



Elaboración: Propia

Fuente: Banco Central del Ecuador, Boletín 2002: diciembre 2018

Los principales productos exportados, sin considerar el petróleo, según su participación porcentual en la balanza comercial durante los últimos 5 años ha sido los siguientes: banano y plátano (34%), Camarón (31%), Cacao (7%) y otros productos (28%). Notándose con tan solo 3 productos se puede alcanzar más del 50% de participación en la balanza comercial no petrolera. Demostrando la fragilidad que tiene el país con respecto a las opciones que tiene para ofrecer al comercio internacional.

2. CONCLUSIONES

El Ecuador es un país que mantiene, en sus raíces, una actividad comercial que ha mantenido a lo largo del siglo pasado, con un modelo extractivista y que con el pasar de los años se han enmarcado como identidad de las exportaciones, convirtiéndose en un sinónimo de oferta, dejando a un lado el dinamismo que pueden ofrecer el haber minimizado las barreras y requerimientos de otras economías.

Los ingresos del país están basados en bienes tradicionales, de origen agrícola, también llamados primarios (banano y plátano, camarón, cacao), sin someterse a un proceso de industrialización, dejando al país en una situación de ofrecer una limitada cantidad de producto dejando un panorama poco alentador para una economía que se mueve en un mundo globalizado. Agregando a esto que la economía ecuatoriana está basada, prácticamente, en el petróleo, que lo ha convertido en un producto estrella, acorralando y dejando en segunda instancia a otros sectores económicos.

Continuando con la idea del párrafo anterior, los datos que muestran las gráficas explican que no existe una tendencia de diversificación o al menos que los productos que se venían comerciando cambien de su estado tradicional a uno con valor agregado.

Los proyectos como la Industrialización por Sustitución de Importaciones (ISI) y el Cambio de Matriz Productiva, se ve afectada por el efecto de la “enfermedad holandesa” dado que el país desde sus inicios como república ha exportado productos primarios, provocando que la relación de productor y vendedor de productos tradicionales se vaya reforzando.

Finalmente, se debe trabajar en aumentar las exportaciones en productos no petroleros y cambiar o diversificar los productos que se venden en este rubro, pues después de tanto tiempo, son el cacao y banano quienes lideran nuestras exportaciones, Ecuador sigue manteniendo un modelo agroexportador como en sus inicios comerciales.

BIBLIOGRAFÍA

- Arias Domínguez, Elizabeth, Sergio Suárez López, Tahita Minchala García, y Katherine Medina Livisaca. «Evaluación del proceso de transformación de matriz productiva ecuatoriana.» *Revista Científica Ciencia y tecnología* 2, n° 14 (2017).
- Baena Rojas, José, Anlly Montoya Aguirre, y Dayana Torres Barrera. «La crisis económica mundial ¿La proliferación del proteccionismo como una causa-efecto?» *En-Contexto* 6, n° 6 (2017): 185-207.
- Banco Central del Ecuador. *Evolución de la Balanza Comercial - Enero - Noviembre / 2018*. 14 de Enero de 2019.
<https://contenido.bce.fin.ec/documentos/Estadisticas/SectorExterno/BalanzaPagos/balanzaComercial/ebc201901.pdf> (último acceso: 16 de Enero de 2019).
- . «Balanza de pagos normalizada .» *Boletín trimestral de la Balanza de Pagos del Ecuador N° 65*. s.f. (último acceso: 14 de Enero de 2019).
- . «Exportaciones e Importaciones - Petroleras y No Petroleras por área económica.» *Información Estadística Mensual No. 2002 - Diciembre 2018*. Diciembre de 2018. <https://contenido.bce.fin.ec/home1/estadisticas/bolmensual/IEMensual.jsp> (último acceso: 16 de Enero de 2019).
- . «Exportaciones por producto principal .» *Información Estadística Mensual No. 2002 - Diciembre 2018*. Diciembre de 2018.
<https://contenido.bce.fin.ec/home1/estadisticas/bolmensual/IEMensual.jsp> (último acceso: 16 de Enero de 2019).
- Borja Ligua, Viviana. «El librecambio como paradigma del comercio internacional.» *FCSHOPINA* 87 (2016).
- Caria, Sara. «El petróleo en Ecuador, 2000-2015: ¿maldición, bendición o simple recurso?» *Iberoamerican Journal of Development Studies* 6, n° 2 (2017): 124-147.

- Coraggio, José Luis. «Potenciar la Economía Popular Solidaria: una respuesta al neoliberalismo.» *Otra Economía* 11, n° 20 (2018): 04-18.
- Cypher, James M., y Yolanda Alfaro. «Triángulo del neo-desarrollismo en Ecuador.» *Problemas del Desarrollo* 47, n° 185 (2016): 161-184.
- Díaz, Julian. «La Historia Económica Contemporánea de Ecuador, 1972-2015.» En *Reformas y desarrollo en el Ecuador contemporáneo*, editado por Javier Díaz-Cassou y Marta Ruiz-Arranz, 7-36. Banco Interamericano de Desarrollo, 2018.
- Hernández Sampieri, Roberto. *Metodología de la Investigación*. Sexta. McGraw-Hill, 2014.
- Larrea, Carlos. «Petróleo, pobreza y empleo en el Ecuador: de la bonanza a la crisis.» En *Nada Dura para Siempre*, editado por Hans-Jürgen Burchardt, Rafael Domínguez, Carlos Larrea y Stefan Peters, 131-156. Quito, Ecuador: Abya-Yala, 2016.
- Machuca Mera, Patricio, Luis Iglesias Escobar, Marcos Intriago Duran, y María Moreira García. «Análisis de la Evolución de la Balanza Comercial del Ecuador, período 2009-2016.» *Mikarimin* 4, n° 2 (2018): 73-82.
- Pereyra, Darío. «Librecambio vs. Proteccionismo: un debate desde la teoría del comercio internacional.» *Revista RIHUMSO* 1, n° 7 (2015): 65-88.
- Polanyi-Levitt, Kari. «Los conceptos más importantes en el trabajo de Karl Polanyi y su relevancia.» *Economía y Desarrollo* 151, n° 1 (2014): 198-211.
- Porras, Pablo. «Sobre el Comercio Internacional.» *Revista AFESE* 25, n° 25 (1995).
- Vanoni-Martínez, Giuseppe, y Carlos Rodríguez-Romero. «Los conglomerados empresariales en el Ecuador: un análisis histórico, económico y político.» *Apuntes del Cenes* 36, n° 63 (2017): 247-278.

Villena Izurieta, Nadia. «El Ecuador y el proceso de cambio de la matriz productiva: consideraciones para el desarrollo y equilibrio de la balanza comercial.» *Revista Observatorio de la Economía Latinoamericana*, 2015.

Zurita Castro, Carlos, Marcia Villavicencio Morejón, y Blanca Villavicencio Morejón. «Efecto Crowding-Out en la Economía Ecuatoriana, 2000 – 2016.» *Revista Publicando* 5, n° 14 (2018): 90-100.