



# UTMACH

UNIDAD ACADÉMICA DE CIENCIAS EMPRESARIALES

CARRERA DE ADMINISTRACIÓN DE EMPRESAS

LAS INSTITUCIONES FINANCIERAS MULTILATERALES REGIONALES  
Y SUBREGIONALES Y SU APOORTE AL DESARROLLO SOCIO  
ECONÓMICO DE AMÉRICA LATINA

CHAVEZ ARCINIEGAS ALEX XAVIER  
INGENIERO COMERCIAL MENCIÓN EN ADMINISTRACIÓN DE EMPRESAS

MACHALA  
2019



# UTMACH

UNIDAD ACADÉMICA DE CIENCIAS EMPRESARIALES

CARRERA DE ADMINISTRACIÓN DE EMPRESAS

LAS INSTITUCIONES FINANCIERAS MULTILATERALES  
REGIONALES Y SUBREGIONALES Y SU APORTE AL  
DESARROLLO SOCIO ECONÓMICO DE AMÉRICA LATINA

CHAVEZ ARCINIEGAS ALEX XAVIER  
INGENIERO COMERCIAL MENCIÓN EN ADMINISTRACIÓN DE  
EMPRESAS

MACHALA  
2019



# UTMACH

UNIDAD ACADÉMICA DE CIENCIAS EMPRESARIALES

CARRERA DE ADMINISTRACIÓN DE EMPRESAS

EXAMEN COMPLEXIVO

LAS INSTITUCIONES FINANCIERAS MULTILATERALES REGIONALES Y  
SUBREGIONALES Y SU APORTE AL DESARROLLO SOCIO ECONÓMICO DE  
AMÉRICA LATINA

CHAVEZ ARCINIEGAS ALEX XAVIER  
INGENIERO COMERCIAL MENCIÓN EN ADMINISTRACIÓN DE EMPRESAS


OLLAGUE VALAREZO JOSE KENNEDY

MACHALA, 04 DE FEBRERO DE 2019

MACHALA  
04 de febrero de 2019

**Nota de aceptación:**

Quienes suscriben, en nuestra condición de evaluadores del trabajo de titulación denominado LAS INSTITUCIONES FINANCIERAS MULTILATERALES REGIONALES Y SUBREGIONALES Y SU APOORTE AL DESARROLLO SOCIO ECONÓMICO DE AMÉRICA LATINA, hacemos constar que luego de haber revisado el manuscrito del precitado trabajo, consideramos que reúne las condiciones académicas para continuar con la fase de evaluación correspondiente.




---

OLLAGUE VALAREZO JOSE KENNEDY  
0701735284  
TUTOR - ESPECIALISTA 1



---

BALSECA TAPIA LENIN  
1708037377  
ESPECIALISTA 2



---

MARTHA AGUIRRE BENALCAZAR  
0701904476  
ESPECIALISTA 3

Fecha de impresión: lunes 04 de febrero de 2019 - 10:22

## Urkund Analysis Result

**Analysed Document:** CHAVEZ ARCINIEGAS ALEX XAVIER\_PT-011018.docx (D46915507)  
**Submitted:** 1/17/2019 3:30:00 PM  
**Submitted By:** achavez@utmachala.edu.ec  
**Significance:** 8 %

### Sources included in the report:

Tesis Libia Chaluisa.docx (D24182568)  
PARTICIPACION DEL ECUADOR A NIVEL INTERNACIONAL.docx (D13909075)  
[https://www.oxfam.org/sites/www.oxfam.org/files/the\\_brics\\_development\\_bank\\_execsummary\\_sp.pdf](https://www.oxfam.org/sites/www.oxfam.org/files/the_brics_development_bank_execsummary_sp.pdf)  
<https://www.bancomundial.org/es/news/press-release/2018/09/23/united-nations-world-bank-humanitarian-organizations-launch-innovative-partnership-to-end-famine>  
<https://eprints.ucm.es/37218/1/sanahuja%20Banco%20Mundial%202001%20lite.pdf>

### Instances where selected sources appear:

6

## CLÁUSULA DE CESIÓN DE DERECHO DE PUBLICACIÓN EN EL REPOSITORIO DIGITAL INSTITUCIONAL

El que suscribe, CHAVEZ ARCINIEGAS ALEX XAVIER, en calidad de autor del siguiente trabajo escrito titulado LAS INSTITUCIONES FINANCIERAS MULTILATERALES REGIONALES Y SUBREGIONALES Y SU APOORTE AL DESARROLLO SOCIO ECONÓMICO DE AMÉRICA LATINA, otorga a la Universidad Técnica de Machala, de forma gratuita y no exclusiva, los derechos de reproducción, distribución y comunicación pública de la obra, que constituye un trabajo de autoría propia, sobre la cual tiene potestad para otorgar los derechos contenidos en esta licencia.


El autor declara que el contenido que se publicará es de carácter académico y se enmarca en las disposiciones definidas por la Universidad Técnica de Machala.

Se autoriza a transformar la obra, únicamente cuando sea necesario, y a realizar las adaptaciones pertinentes para permitir su preservación, distribución y publicación en el Repositorio Digital Institucional de la Universidad Técnica de Machala.

El autor como garante de la autoría de la obra y en relación a la misma, declara que la universidad se encuentra libre de todo tipo de responsabilidad sobre el contenido de la obra y que asume la responsabilidad frente a cualquier reclamo o demanda por parte de terceros de manera exclusiva.

Aceptando esta licencia, se cede a la Universidad Técnica de Machala el derecho exclusivo de archivar, reproducir, convertir, comunicar y/o distribuir la obra mundialmente en formato electrónico y digital a través de su Repositorio Digital Institucional, siempre y cuando no se lo haga para obtener beneficio económico.

Machala, 04 de febrero de 2019



CHAVEZ ARCINIEGAS ALEX XAVIER  
0703380949

## **RESUMEN**

Terminada la Segunda Guerra Mundial los países que participaron de ella quedaron prácticamente desbastados en sus infraestructuras y en sus economías. Desde ese momento y por acuerdo general en vista de la urgencia que confrontaban aquellos países surgió en 1944 un nuevo orden económico desde Estados Unidos con la denominada conferencia de Bretton Woods. En dicha conferencia se plantearon varias tesis que tenía como eje fundamental la estabilización económica de las naciones, pero dos fueron las más relevantes, una era propuesta por John Maynard Keynes del Reino Unido y el otro por Harry Dexter White de Estados Unidos, y fue esta última tesis la que imperó. De esta tesis nació el Fondo Monetario Internacional con su fondo de estabilización y el Banco Internacional de Reconstrucción y Fomento que más tarde pasaría a llamarse como Grupo Banco Mundial con el fin de reconstruir Europa. Lo que conocemos actualmente como Bancos Multilaterales de Desarrollo y la forma en como estos se administran no se ha transgredido con el tiempo, siguen operando de acuerdo a lo establecido en la conferencia de Bretton Woods. En América Latina existen varios Bancos Multilaterales de Desarrollo que operan desde hace décadas y han colaborado con el desarrollo de nuestra región, entre ellas está el Banco Mundial que junto al Banco Interamericano de Desarrollo se han propuesto eliminar la pobreza en América Latina. Otro de los bancos multilaterales importantes para nuestra región es la Corporación Andina de Fomento pues al conocer mejor nuestra dinámica sabe cómo aplicar políticas económicas anti cíclicas para cada país además de promover el desarrollo sostenible y sustentable. Uno de los mayores Bancos multilaterales europeos como es el Banco Europeo de Inversiones se ha preocupado por nuestra región, aunque sus inversiones van en el área de tecnología, energía y transporte, también podemos ver sus aportes a la educación y salud.

Existen muchos Bancos y fondos de inversión en América Latina, unos aportan más y otros no demasiado, es por eso que realizado un análisis de estudios descriptivos longitudinales se puede decir que en la conclusión de esta tesis en efecto los números avalan la inversión, pero haciendo una relación de estas inversiones con el PIB de Latinoamérica y al ver ordenado los números mediante tablas y gráficos son pocos los sectores donde éstas instituciones más invierten, que en definitiva lleva a plantearnos muchas preguntas, y cuestionando si en verdad se está desarrollando nuestra región.

**Palabras Claves:** Banca multilateral, Bretton Woods, Banco Mundial, Fondo Monetario Internacional, América Latina, organismo, desarrollo, crecimiento económico, ONU, naciones unidas, prestamos, regional, subregional, fondos, inversión.



## **ABSTRACT**

After the Second World War the countries that participated in it were practically devastated in their infrastructures and in their economies. From that moment and by general agreement in view of the urgency facing those countries emerged in 1944 a new economic order from the United States with the so-called Bretton Woods conference. In this conference several theses were raised, which had as a fundamental axis the economic stabilization of nations, but two were the most relevant, one was proposed by John Maynard Keynes of the United Kingdom and the other by Harry Dexter White of the United States, and it was this last thesis that prevailed. From this thesis was born the International Monetary Fund with its stabilization fund and the International Bank for Reconstruction and Development that later would be renamed the World Bank Group in order to rebuild Europe. What we currently know as Multilateral Development Banks and how they are administered has not been transgressed over time, they continue to operate according to what was established at the Bretton Woods conference. In Latin America, there are several Multilateral Development Banks that have been operating for decades and have collaborated with the development of our region. Among them is the World Bank, which together with the Inter-American Development Bank has proposed to eliminate poverty in Latin America. Another of the important multilateral banks for our region is the Andean Development Corporation, because knowing our dynamics better knows how to apply anti-cyclical economic policies for each country as well as promoting sustainable and sustainable development. One of the largest European multilateral banks such as the European Investment Bank has been concerned about our region, although its investments are in the area of technology, energy and transport, we can also see its contributions to education and health.

There are many Banks and investment funds in Latin America, some contribute more and others not too much, that is why an analysis of longitudinal descriptive studies can be said that in the conclusion of this thesis in effect the numbers guarantee the investment, but doing a relation of these investments with the GDP of Latin America and to see the numbers ordered by tables and graphs are few sectors where these institutions invest the most, which ultimately leads us to ask many questions, and questioning whether our region is really developing.

**Keywords:** Multilateral banking, Bretton Woods, World Bank, International Monetary Fund, Latin America, agency, development, economic growth, UN, united nations, loans, regional, subregional, funds, investment.

## CONTENIDO

RESUMEN .....	- 1 -
ABSTRACT.....	- 3 -
INTRODUCCION .....	- 10 -
OBJETIVO GENERAL.....	- 12 -
OBJETIVO ESPECÍFICOS.....	- 12 -
1. DESARROLLO .....	- 13 -
1.1 Marco Teórico.....	- 13 -
1.1.1 ¿Qué es el Desarrollo? .....	- 18 -
1.1.2 ¿Qué es el crecimiento económico?.....	- 18 -
2. METODOLOGÍA.....	- 19 -
3. BANCOS MULTILATERALES DE DESARROLLO Y LAS INSTITUCIONES FINANCIERAS MULTILATERALES MÁS REPRESENTATIVAS.....	- 21 -
3.1 Banco Mundial (BM).....	- 23 -
3.2 Banco Interamericano de Desarrollo. (BID).....	- 24 -
3.3 Nuevo Banco de Desarrollo (NBD).....	- 24 -
3.4 El Banco Europeo de Inversiones (BEI).....	- 25 -
3.5 Banco Asiático de Inversión en Infraestructura (BAII).....	- 26 -
4. BANCOS SUBREGIONAL DE DESARROLLO .....	- 26 -
4.1 Banco de Desarrollo de América Latina - Corporación Andina de Fomento (CAF) ...	- 27 -

4.2	El Banco Centroamericano de Integración Económica (BCIE) .....	- 27 -
4.3	Fondo Internacional para el Desarrollo Agrícola (FIDA).....	- 28 -
5.	ESTADÍSTICAS DE LAS APORTACIONES QUE HAN BRINDADO LAS ORGANIZACIONES MULTILATERALES AL DESARROLLO DE AMÉRICA LATINA-	28 -
5.1	Banco Mundial (BM).....	- 28 -
5.1	Banco Interamericano de Desarrollo (BID).....	- 32 -
5.2	Banco de Desarrollo de América Latina (Corporación Andina de Fomento) (CAF)...	- 37 -
5.3	Banco Europeo de Inversiones (BEI) .....	- 40 -
6.	ANÁLISIS DE LOS APORTES REALIZADOS POR LOS BANCOS MULTILATERALES EN AMÉRICA LATINA .....	- 43 -
	CONCLUSION.....	- 47 -
	BIBLIOGRAFÍA .....	- 49 -

## INDICE DE TABLAS Y GRAFICOS

<b>Tabla 1.</b>	
Clasificación de los BMD en términos de cobertura regional. ....	- 20 -
<b>Tabla 2.</b>	
Desembolsos del BIRF, por región, ejercicios de 2014-18 en millones de USD. ....	- 27 -
<b>Tabla 3.</b>	
Desembolsos de la AIF, por región, ejercicios de 2014-18 en millones de USD. ....	- 28 -
<b>Tabla 4.</b>	
Financiamiento del BIRF y de la AIF, por sector en América Latina y el Caribe. ....	- 29 -
<b>Tabla 5.</b>	
Desembolsos en diez años de operaciones, 2008–2017 (En millones de USD). ....	- 30 -
<b>Tabla 6.</b>	
Aprobaciones por sector en el 2017 (en millones de USD). ....	- 32 -
<b>Tabla 7.</b>	
Valores desembolsados (en millones de USD) por el BID a varios países de América Latina en el 2017 y el acumulado entre 1961-2017. ....	- 34 -
<b>Tabla 8.</b>	
Operaciones aprobadas (US\$5 millones o más) 2017 en ECUADOR. ....	- 35 -
<b>Tabla 9.</b>	
Desembolsos anuales y acumulados (en millones de USD) desde el año 2013 al 2017 de la CAF a países miembros de América Latina. ....	- 36 -
<b>Tabla 10.</b>	
Cartera de préstamos e inversiones por sector económico 2017 aprobadas por la CAF. ....	- 37 -
<b>Tabla 11.</b>	
Aprobaciones otorgadas al Ecuador en el 2017 (en millones USD). ....	- 38 -
<b>Tabla 12.</b>	
Desembolsos (en millones de Euros) del Banco Europeo de Inversiones a diferentes proyectos en América Latina. ....	- 39 -

**Tabla 13.**

Los sectores en los que el BEI ha invertido en los años de 2017 y 2018 en 14 países de

América Latina..... - 40 -

**Tabla 14.**

Desembolsos anuales y totales de los bancos multilaterales en América Latina..... - 41 -

**Tabla 15.**

Aportaciones y aprobaciones totales de los BMD's (en millones de USD) por sectores que más

invierten durante el ejercicio de 2017..... - 43 -

**Tabla 16.**

Valores del PIB con relación a desembolsos totales de los BMD's. .... - 44 -

**Gráfico 1.**

Desembolsos del BIRF en América Latina y El Caribe, 2014-18 en millones de USD..... - 27 -

**Gráfico 2.**

Desembolsos del AIF en América Latina y El Caribe, 2014-2018 en millones de USD. .... - 28 -

**Gráfico 3.**

Financiamiento de USD 4.300 millones del BIRF y de la AIF, por sector en América Latina y

el Caribe - Ejercicio de 2018 en millones de USD. .... - 30 -

**Gráfico 4.**

Desembolsos en diez años de operaciones, 2008-2017..... - 31 -

**Gráfico 5.**

Aprobaciones por sector (en millones de US\$). .... - 33 -

**Gráfico 6.**

Argentina, Brasil, Colombia y México han sido los países que el BID más dinero ha

desembolsado para financiar proyectos. .... - 34 -

**Gráfico 7.**

Se muestra los desembolsos anuales de la CAF a los países miembros de América Latina. - 36 -

**Gráfico 8.**

El transporte y la energía son sectores importantes para la CAF en el 2017. Los datos fueron

consultados en el Informe Anual 2017, el gráfico es de autoría propia..... - 37 -

**Gráfico 9.**

Desembolsos del Banco Europeo de Inversiones en América Latina..... - 39 -

**Gráfico 10.**

Comparación de desembolsos..... - 40 -

**Gráfico 11.**

Cada uno de los totales anuales de los BMD's..... - 42 -

**Gráfico 12.**

Desembolsos anuales de los BMD's desde el 2014 hasta el 2017..... - 42 -

**Gráfico 13.**

Aportaciones y aprobaciones totales de los BMD's por sectores 2017..... - 43 -

## INTRODUCCION

América Latina tiene una relación muy cercana con la banca multilateral, la dinámica entre ellos ha estado en constante actividad desde hace más de medio siglo. El conocimiento que se tiene una de otra es esencial para el desarrollo, la banca multilateral al operar en sectores estratégicos conoce el potencial que tiene América Latina para desarrollarse y esta se beneficia del conocimiento especializado de la banca que a ella le hace falta.

Después de la Segunda Guerra Mundial aparecieron nuevos organismos con determinadas funciones para el cumplimiento de objetivos con el fin último de atender las necesidades de desarrollo para aquellos paises que participaron de la Guerra, conforme el tiempo pasaba se volvían más eficaces en la aplicación de programas de ayuda a tal punto que se replicaban por diferentes sectores en diferentes partes del mundo. El sistema financiero era una de esas organizaciones que se adaptaba muy bien a los tiempos de desarrollo que vivía la región.

Existen centenas de Organizaciones Multilaterales operando en todo el mundo y una gran cantidad de ellas se encuentran en América Latina con la consigna de erradicar la pobreza. Muchas de estas organizaciones son solo agencias de grandes organizaciones multilaterales que cumplen cierto objetivo de acuerdo al lugar en el que se operan y las políticas establecidas según el país en el que se encuentren. La Banca multilateral aporta al desarrollo social y económico de los países, aunque varios de ellos, sobre todo los de renta media, han dejado ya de necesitar de los servicios de esos organismos para ejercer por si solos los destinos de sus decisiones. Los tiempos han cambiado y las necesidades también, muchas de esas organizaciones multilaterales aún no han modificado su misión y visión para poder adaptarse a los nuevos tiempos, que si bien es cierto han aportado mucho dinero por los desembolsos que han realizado el presente estudio revelará que no siempre en lo que se invierte se está incentivando al crecimiento general.



No existen fórmulas secretas para desarrollar a los pueblos, pero es un imperativo moral de los países desarrollados en coordinar acciones con los países más pobres mediante la banca multilateral para que puedan beneficiarse. La pobreza y la falta de oportunidades no solo afecta a los países menos desarrollados sino también a los ricos ya que por falta de oportunidades lleva a la población a emigrar a esos países.

La banca multilateral es sin duda una herramienta estratégica, compleja y sofisticada, que si es bien acoplada a las políticas de desarrollo de los países pueden generar riqueza y desarrollo.

## **OBJETIVO GENERAL**

Conocer las Instituciones Financieras Multilaterales y sus aportes al desarrollo de América Latina.

## **OBJETIVO ESPECÍFICOS**

- Describir los Bancos Multilaterales de Desarrollo más representativas en América Latina.
- Exponer las funciones de los Bancos Subregional de Desarrollo.
- Analizar estadísticamente el aporte que ha brindado al desarrollo de América Latina las Instituciones Financieras Multilaterales.

## **1. DESARROLLO**

### **1.1 Marco Teórico**

Nuestro mundo había pasado por dos sangrientas guerras mundiales y por la gran depresión en los Estados Unidos en 1929 que derivó en una gran recesión, que hasta el día de hoy se utiliza como ejemplo en las aulas de clase de economía; la falta de ideas y liderazgo en afrontar esos problemas globales profundizaron aún más la conocida recesión económica. Las necesidades de todo tipo eran imperantes al final de la segunda guerra mundial, se necesitaban organismos de carácter internacional de cooperación y desarrollo, y estas surgen como solución para enfrentar esos embates al final de la guerra. En 1945 se aprueba formalmente la Carta de las Naciones Unidas en la ciudad de San Francisco donde da inicio del boom de las organizaciones económicas internacionales, aquí fue justamente donde los estados se comprometen a promulgar los derechos y deberes de todos; el acontecimiento más sobresaliente de esta ordenación económica se dio en 1944, en la conferencia de Bretton Woods (Calvo Hornero, 2000).

La conferencia que contó con la presencia de 44 naciones, todas ellas aliadas, fue celebrada en el Hotel Mount Washington, estado de New Hampshire, entre los días 1 y 22 de julio de 1944, donde el hecho principal de esta reunión fue la discusión definitiva de un marco para la estabilización del nuevo orden económico internacional.

John Maynard Keynes y Harry Dexter White fueron las figuras principales para este evento representando así a dos potencias como Estados Unidos y Gran Bretaña respectivamente. Cada uno presentó ante las naciones sus ideas de cómo serían las políticas mundiales de estabilización. Aunque la idea de Keynes fue la más sensata, la tesis de White fue la que se aprobó debido a una

gran presión del poder económico, pues al final el poder del capital imperó en todo sentido (Balasubramanian & Srinath, 2018).

Estados Unidos adquirió mucha fuerza como ganador irrefutable de la Segunda Guerra Mundial sin haber sido afectado del todo de su aparato productivo, poseedor de la bomba atómica y principal acreedor de los países que habían entrado en combate; por obvias razones su moneda y sus ideas de desarrollo serían las que dominarían desde ese entonces (Martínez Rangel & Soto Reyes Garmendia, 2012).

El denominado sistema de Bretton Woods consistió en un tipo de cambios fijo con el dólar como principal moneda de reserva internacional, un fondo de estabilización para los países que tienen problemas en su balanza de pagos (Fondo Monetario Internacional o FMI) y el Banco Internacional de Reconstrucción y Fomento (BIRF) que inicialmente se creó para reconstruir Europa, pero se expandió a otras regiones hasta convertirse en algo mundial (Balasubramanian & Srinath, 2018).

Dentro del marco de Bretton Woods, el banco que fue creado como Banco Internacional de Reconstrucción y Fomento (BIRF) en 1944 pasó a denominarse bajo el nombre de El Grupo del Banco Mundial o Banco Mundial en el año de 1946, con la firme intención de que eventos tales como los colapsos económicos pasados no se dieran nuevamente en todas las regiones (Sagasti, 2002).

La cooperación para el desarrollo de las naciones desde ese entonces se institucionalizó a través de estas organizaciones que comparten la misma visión de desarrollo. El Grupo del Banco Mundial o Banco Mundial (BM), el Fondo Monetario Internacional (FMI) y la Organización para la Cooperación y el Desarrollo Económicos (OCDE) bajo la aprobación de las Naciones Unidas aunaron fuerzas para el desarrollo de los pueblos (Bodart & López Leyva, 2017).

En 1989 el profesor John Williamson que pertenecía al Instituto Internacional de Economía expuso lo que él creía las principales reformas que Washington debía tomar para restablecer el crecimiento de América Latina después de la Crisis de la Deuda, junto a quienes se consideraban en ese momento como destacados economistas, llegaron a un consenso en que se debía implementar diez instrumentos de políticas económicas, basadas en una lógica de mercado, fundamentalmente de la teoría neoclásica e ideología neoliberal, que hacía era disminuir la intervención del estado, para que según ellos Latinoamérica saliera de la depresión económica. A este consenso se lo denominó el Consenso de Washington. Chile fue uno de los países que aplicó estas políticas, ciertamente tuvo un auge económico que fortificó la aceptación del Consenso de Washington, sobretodo en Brasil, pero es cuestionable, puesto que se emplearon en uno de los gobiernos más represivos y dictatoriales jamás conocido; en los demás países de América Latina ha sido parcialmente aceptado o simplemente han fracasado con aquellas políticas de integración regional porque consideraron ellos que se les imponían reformas que no iban de acuerdo a sus realidades aseverando también que dejaron de ser propuestas para convertirse en instrumento político (Martínez Rangel & Soto Reyes Garmendia, 2012).

Así mismo, a finales de la década de 1990 instituciones como el Fondo Monetario Internacional y el Banco Mundial, se han visto fuertemente cuestionadas por los países en desarrollo al denunciar que la calidad de estas han bajado por imponer condiciones a los gobiernos al exigir que se instauren políticas que infrinjan sus soberanías económicas con el afán de poder asegurar el recuperar sus dineros, pero condujeron a estos a problemas políticos, sociales y económicos, tal situación llevó a que los países en desarrollo invocaran a los países ricos, pero estas también demandaban condiciones de gobernabilidad, entrando así a una encrucijada económica.

Además, conceptualmente estas instituciones estaban totalmente desactualizadas al no comprender que (o en su pretensión de recobrar su capital) la relación entre instituciones y desarrollo no son lineales, es decir, que las sociedades son distintas y cambian todo el tiempo (Chang, 2011).

Sin embargo, a través de los años nuevas iniciativas y modelos han surgido emulando a las operaciones del Banco Mundial o Fondo Monetario Internacional, respondiendo así a nuevas realidades geopolíticas y socioeconómicas, en el ámbito regional, subregional, nacional y local ya que éstas instituciones están cerca de sus clientes y familiarizadas con la idiosincrasia de donde operan. Pero más importante aún es que su éxito ha estado involucrado con su capacidad de articular una visión de desarrollo, una misión específica y la seriedad de sus países miembros (García, 2016).

Frente a estas situaciones inmóviles que no permitían el verdadero desarrollo ha nacido, como un nuevo orden multipolar, justamente de los mercados emergentes conformado por Brasil,

Rusia, India, China y Sudáfrica el grupo denominado los BRICS para hacer frente al mercado financiero especulativo y especialmente a las instituciones nacidas en el Bretton Woods en 1944 (Smith , y otros, 2015).

En la cumbre anual de los BRICS, aquella que fue celebrada en Brasil el año 2014, se creó el Nuevo Banco de Desarrollo (NDB) que tiene por objetivo el de financiar proyectos de desarrollo, pero así mismo tiene el claro propósito de romper la hegemonía de los Estados Unidos creando nuevos bloques económicos y políticos hacia un nuevo orden económico mundial (Morán & Pacheco, 2017).

Desde el punto de vista latinoamericano, toda intervención que sea para erradicar la pobreza con las instituciones que fuere toman sentido siempre y cuando sean de apoyo para crear una sociedad más igualitaria con políticas inclusivas y transformadoras para el beneficio de los más vulnerables mediante políticas efectivas sin comprometer la soberanía, donde el crecimiento económico llegue para todos (Mota Díaz, 2012).

Con el pasar del tiempo se ha demostrado que el fortalecimiento económico regional mediante políticas de desarrollo de los gobiernos locales y descentralizados de los diferentes países han traído bienestar a los pueblos menos favorecidos, al comprender que las culturas emprendedoras y las dinámicas productivas de estos sectores pueden ser un impulsor para la riqueza de una nación al ofrecer mecanismos de apoyo a áreas poco desarrolladas (Nijkamp, 2016).

### **1.1.1 ¿Qué es el Desarrollo?**

Desde 1945 se emplea por primera vez la palabra desarrollo como una categoría analítica en el avance del estado de bienestar que empleaban los países que habían participado en la guerra como una manera de observar sus progresos (Ruiz Sánchez & Cruz Rodríguez, 2017).

El desarrollo está relacionado con los procesos o eventos compuesto de objetivos y metas que se tienen que alcanzar de tal forma que van evolucionando conforme va pasando el tiempo, en el cual éstos procesos o eventos están involucradas con las actividades humanas, económicas, culturales, etc. No obstante, el desarrollo se lo identifica con más frecuencia con la economía, el crecimiento y la productividad, además de la satisfacción de las necesidades básicas, la democracia, cuidado del medio ambiente, etc., todas ellas como indicadores que se deben ir controlando (Meraz Ruiz, 2014).

### **1.1.2 ¿Qué es el crecimiento económico?**

Las ciencias económicas siempre han buscado esclarecer qué es lo que hace a unos países ricos y a otros no por ende el estudio del crecimiento económico se ha convertido en un problema a resolver de todas las ciencias relacionada a la economía (Cue Mancera & Quintana Romero, 2014).

Desde la época en que el pensamiento de economistas clásicos como Adam Smith y David Ricardo influía sobre las naciones ya se conocía que no se podía estudiar el crecimiento económico sin analizar la actuación de los agentes económicos que prepondera en la sociedad como los asalariados, propietarios de medios de producción y rentista, además de la distribución del ingreso (Alarco Tosoni, 2017).



Actualmente, los economistas para medir el crecimiento económico utilizan los datos que conforman el Producto Interno Bruto (PIB) para determinar el crecimiento de los bienes y servicios que se desarrollan en determinado periodo de tiempo (Mankiw, 2014).

El crecimiento económico ha tenido un fuerte impacto en los países en desarrollo pues han innovado en los procesos productivos y conquistando nuevos mercados mundiales (Cue Mancera & Quintana Romero, 2014).

Definitivamente, el componente decisivo para lograr la prosperidad y el desarrollo sostenido es el crecimiento económico (Graham & Rowlands, 2017).

## **2. METODOLOGÍA**

Este artículo expone una revisión de estudios descriptivos longitudinales en el área de las instituciones financieras de desarrollo y la contribución que hayan tenido al desarrollo socio económico de América Latina, en el cual se llevó a cabo una búsqueda bibliográfica en base de datos como Redalyc, Scopus, Scielo y varios libros que fueron consultados en la plataforma E-libro adscrita a la Universidad Técnica de Machala y los reportes oficiales anuales de las Instituciones financieras consultadas en sus páginas electrónicas.

En la metodología buscamos emplear el sistema que nos permita conocer los sucesos, las prácticas y relaciones que tienen las personas u organizaciones que examinadas a través del tiempo nos permita comprender los cambios sustanciales entre un periodo de tiempo a otro (Caïs, Folguera, & Formoso, 2014).

Para este artículo sustentamos que la mejor forma de conocer la relación entre América Latina y las instituciones multilaterales de desarrollo es observando la dinámica entre ellos y los fenómenos a lo largo del tiempo y darle seguimiento empleando el diseño longitudinal en investigación, según lo especifica Salvador Perelló Oliver en su libro Metodología de la Investigación Social (López Vicent & Prendes Espinosa, 2017).

Además, todos los artículos recogidos de revistas científicas, libros, entre otros, se analizaron con los siguientes criterios:

- a) Investigaciones que abarquen la historia del desarrollo económico de América Latina.
- b) Investigaciones que aborden el estudio de las Organizaciones financieras.
- c) Investigaciones que presenten seguimiento hacia esas instituciones.
- d) Investigaciones que prueben con datos estadísticos los aportes al desarrollo económico de América Latina por parte de las organizaciones multilaterales de desarrollo.

De igual forma se han considerado importante incluir los estudios científicos de los últimos cinco años en idioma español e inglés, para lo cual empleamos palabras claves y combinaciones de estas, entre las más importantes, como desarrollo, crecimiento económico, banca multilateral, Bretton Woods, Banco Mundial, Fondo Monetario Internacional, entre otras, con el propósito de realizar los respectivos análisis comparativos de esos estudios longitudinales apegados al objetivo general y los objetivos específicos con el fin de discutir sus fortalezas y debilidades de cada uno de esos artículos científicos haciendo una clasificación de lo más importante según el principio propuesto de la investigación.

### **3. BANCOS MULTILATERALES DE DESARROLLO Y LAS INSTITUCIONES FINANCIERAS MULTILATERALES MÁS REPRESENTATIVAS**

Los Bancos Multilaterales De Desarrollo (BMD) han sido uno de los mejores inventos institucionales que se han realizado después de la segunda guerra mundial, son muy importantes para que el crecimiento económico de los pueblos sea estable y también para detener o minimizar los efectos de las oscilaciones propias de las economías de mercado como una crisis o recesión y hacer que estas sean las más cortas posibles.

Todos los BMD están categorizados por su cobertura regional, esto facilita la comprensión del tamaño y el interés que tienen los bancos por esas regiones.

La clasificación regional se la puede definir de la siguiente manera: Los BMD globales prestan a varios continentes; los BMD regionales prestan a un solo continente; los BMD subregionales se centran en una región específica más pequeña que un continente.

La mayoría de los BMD se encuentran en esa categoría sobre todo aquellos que apuntan de modo directo a un continente, pero hay instituciones atípicas que su nombre específico a un país, pero en realidad atiende a otra población (Ihsan Ugur, Todor, & Roena, 2018).

Según el artículo científico *Multilateral Development Banks: Governance and Finance* escrito por Ihsan Ugur Delikanli, Todor Dimitrov, Roena Agolli los bancos multilaterales de desarrollo se clasifican de la siguiente manera:

**Tabla 1.***Clasificación de los BMD en términos de cobertura regional.*

<b>Cobertura</b>	<b>Establecido</b>	<b>Nombre</b>
<b>bancaria /</b>		
<b>Regional</b>		
<b>Global</b>		
<b>World Bank</b>		
IBRD	1945	Banco Internacional de Reconstrucción y Desarrollo.
IFC	1956	Corporación Financiera Internacional
IDA	1960	Asociación Internacional de Fomento
IFAD	1977	Fondo Internacional para el Desarrollo Agrícola
<b>Regional</b>		
CEDB	1956	Banco de Desarrollo del Consejo de Europa
EIB	1958	Banco Europeo de Inversiones
IDB	1959	Banco Interamericano de Desarrollo
AfDB	1964	Banco Africano de Desarrollo
AsDB	1966	Banco Asiático de Desarrollo
IsDB	1975	Banco Islámico de Desarrollo
EBRD	1991	Banco Europeo para la Reconstrucción y Desarrollo
NDB	2014	Nuevo Banco de Desarrollo ( BRICS)
AIIB	2015	Banco Asiático de Inversión en Infraestructura
<b>Subregional</b>		
CABEI	1960	Banco Centroamericano de Integración Económica.
EADB	1967	Banco de Desarrollo de África Oriental
CDB	1969	Banco de Desarrollo del Caribe
CAF	1970	Banco de Desarrollo de América Latina (Corporación Andina De Fomento)
IIB	1970	Banco de Inversión Internacional
BADEA	1973	Banco Árabe para el Desarrollo Económico en África
WADB	1973	Banco de Desarrollo de África Occidental
MIB	1976	Banco Nórdico de Inversiones
PTA	1985	Comercio y Desarrollo de África Oriental y Meridional
BSTDB	1997	Banco o El Banco de La Zona de Comercio Preferencial.
ETDB	2005	Organización de Cooperación Económica Banco de Desarrollo y Comercio.
EDB	2006	Banco de Desarrollo Euroasiático

Fuente: (Ihsan Ugur, Todor, &amp; Roena, 2018)

Para fines investigativos nos centraremos en los cinco Bancos Multilaterales más representativos y describiremos brevemente de cada uno de ellos:

- Banco Mundial.
- Banco Interamericano de Desarrollo.
- Nuevo Banco de Desarrollo (antes conocido como Banco de Desarrollo BRICS).
- Banco Europeo de Inversiones.

- Banco Asiático de Inversión en Infraestructura.

### **3.1 Banco Mundial (BM)**

El Banco Mundial creada en 1944 en los acuerdos de Bretton Woods, es uno de los organismos especializados del sistema de las Naciones Unidas, su sede está situada en Washington la capital de los Estados Unidos; tiene como objetivo reducir la pobreza mundial, bajar al 3% el número de personas que viven con \$1.90 dólares al día a más tardar en el 2030, a la fecha sirve de financiamiento para países en vías de desarrollo, la mayoría de sus fondos no procede de los capitales de los países miembros sino de la venta de sus propios bonos en los mercados financieros mundiales a inversionistas privados e institucionales. Este órgano funciona como una cooperativa integrada por 189 países miembros, los préstamos que otorgan son de interés muy bajos y brinda apoyo técnico y financiero con el fin de que sus países miembros lleven a cabo proyectos tales como la creación de escuelas, centros de salud, abastecimiento de agua, etc. El banco mundial maneja cinco tipos de préstamos: Préstamos proyectos específicos: Enfocadas a la construcción de carreteras, infraestructura, etc. Préstamos sectoriales: Estas se preocupan de un sector específico como la agricultura o la minería. Préstamos institucionales: Orientados al cambio o reestructuración de organizaciones gubernamentales con el fin de que se orienten al libre comercio. Préstamos de ajustes estructural: Su objetivo es hacer entrar al país empresas transnacionales y un fomento a la exportación de productos naturales. Préstamos a fondo perdido: La diferencia con los anteriores es que no requiere ser devuelto al prestamista. Actualmente tiene oficinas en más de 130 lugares en todo el mundo y cuenta con cinco instituciones que trabajan bajo su tutela para reducir la pobreza, y estas son: El Banco Internacional de Reconstrucción y Fomento. El Organismo Multilateral de Garantía de Inversiones. La Asociación Internacional de Fomento. El Centro Internacional de Arreglo de

Diferencias Relativas a Inversiones y La Corporación Financiera Internacional (Banco Mundial, 2019).

### **3.2 Banco Interamericano de Desarrollo. (BID)**

El Banco Interamericano de Desarrollo tiene como determinación costear proyectos factibles de desarrollo económico con la misión de disminuir la pobreza en Latinoamérica y El Caribe. Fundado el 8 de abril de 1959, está situado en Washington D.C., la capital de los Estados Unidos; el BID es una de los principales agentes financiero a largo plazo y tiene el propósito de ofrecer soluciones que permitan a los 48 países miembros actuales orientar sus políticas al desarrollo social sostenible, ofreciendo préstamos, asistencia técnica y capacitación a clientes públicos y privados. EL BID al día de hoy resuelve asuntos necesarios e impostergables como la inserción social e igualdad de derechos, productividad e innovación, igualdad de género, cambio climático y medio ambiente, y asesoramiento a países en estado de derecho (Banco Interamericano de Desarrollo, 2018).

### **3.3 Nuevo Banco de Desarrollo (NBD)**

En la cuarta Cumbre de BRICS en Nueva Delhi (2012), los líderes de Brasil, Rusia, India, China y Sudáfrica consideraron la posibilidad de establecer un nuevo Banco de Desarrollo para movilizar recursos para proyectos de infraestructura y desarrollo sostenible en los BRICS y otras economías emergentes, así como en los países en desarrollo. Dirigieron a los Ministros de Finanzas a examinar la viabilidad de esta iniciativa, a establecer un grupo de trabajo conjunto para un estudio más a fondo e informar antes de la próxima Cumbre en 2013. Tras el informe de los Ministros de Finanzas en la quinta cumbre BRICS en Durban (2013), los líderes acordaron la viabilidad de establecer el Nuevo Banco de Desarrollo y tomaron la decisión de hacerlo.

También se acordó que la contribución inicial al Banco debería ser sustancial y suficiente para que sea eficaz en el financiamiento de la infraestructura. Durante la sexta Cumbre BRICS en Fortaleza (2014), los líderes firmaron el Acuerdo que establece el Nuevo Banco de Desarrollo (NDB). En la Declaración de Fortaleza, los líderes destacaron que el NDB fortalecerá la cooperación entre los BRICS y complementará los esfuerzos de las instituciones financieras multilaterales y regionales para el desarrollo global, contribuyendo así a los compromisos colectivos para lograr el objetivo de un crecimiento fuerte, sostenible y equilibrado. En la firma del Acuerdo de la Sede con el gobierno de la República Popular China y el Memorando de Entendimiento con el Gobierno Popular Municipal de Shanghái el 27 de febrero de 2016, el NDB entró en pleno funcionamiento. En 2016-2017, la Junta de Directores del Banco aprobó préstamos con asistencia financiera de más de USD 3.400 millones para proyectos en las áreas de energía verde y renovable, transporte, saneamiento del agua, riego y otras áreas (New Development Bank, 2019).

### **3.4 El Banco Europeo de Inversiones (BEI)**

El BEI fue creado en 1958 por el Tratado de Roma, es el banco de la Unión Europea, opera en los 28 Estados miembros y en más de 130 países. Es el único banco que posee y representa los intereses de los Estados miembros de la Unión Europea. Trabaja en estrecha colaboración con otras instituciones de la UE para implementar la política de la UE. Se dice que es el prestatario y prestamista multilateral más grande del mundo. Fuera de sus fronteras el banco apoya proyectos entre los países que han firmado acuerdos de asociación o cooperación con la Unión Europea. Ofrecen financiación y experiencia para proyectos de inversión sostenible que contribuyen a los objetivos de la política de la UE. Más del 90% de sus actividades está en Europa. Pero también es un gran inversor en todo el mundo. Desde 1993 opera en América Latina y sus inversiones

están en sectores como la energía, las telecomunicaciones y la industria (European Investment Bank, 2019).

### **3.5 Banco Asiático de Inversión en Infraestructura (BAII)**

El Banco Asiático de Inversiones en Infraestructura es un banco multilateral de desarrollo con la misión de mejorar los resultados sociales y económicos en Asia. Con sede en Beijing, comenzó a operar en enero de 2016 y ahora cuenta con 93 miembros aprobados en todo el mundo. Su misión es estimular la cooperación, mejorar el desarrollo económico y social en Asia por medio de la inversión en proyectos de infraestructura como la construcción de carreteras, tendidos eléctricos, etc., que deben ser viables y con el menor impacto posible con el medio ambiente.

El Banco Asiático de Inversión en Infraestructura, liderado por China, amplía sus operaciones de financiamiento a América Latina y África al invertir sumas importantes en infraestructura sostenible, como la construcción aeropuertos, gasoductos, hidroeléctricas, luego de alcanzar acuerdos con los principales bancos de desarrollo de estas regiones (Asian Infrastructure Investment Bank, 2014-2018 ).

## **4. BANCOS SUBREGIONAL DE DESARROLLO**

Estas organizaciones multilaterales actúan directamente en zonas geográficas delimitadas para garantizar el desarrollo por sectores, han logrado incorporarse en la economía y política de los gobiernos locales gracias a sus exitosos proyectos en infraestructura y programas productivos (Calvo Hornero, 2000).

A continuación, nombraremos las más importantes y detallaremos las funciones que llevan:



#### **4.1 Banco de Desarrollo de América Latina - Corporación Andina de Fomento (CAF)**

Es una de las instituciones subregionales más exitosas al ser capaz de demostrar su capacidad de liderazgo en el servicio a sus países miembros al aplicar oportunamente políticas anti cíclicas; su cartera es muy saludable a pesar de que sus países miembros se atrasan en sus pagos y tiene la etiqueta de ser el acreedor preferido de los países de Latinoamérica (Odello & Seatzu, 2015).

Situada en Caracas Venezuela y creada en 1968; las principales funciones que desempeña son: 1) Por medio de la prestación de servicios financieros realiza actividades como promover el desarrollo sostenible y sustentable y la integración regional de los pueblos. 2) Financia las infraestructuras, comercio y apoya al sector empresarial, al servir como intermediario financiero de los países desarrollados (Corporación Andina de Fomento, 2015).

#### **4.2 El Banco Centroamericano de Integración Económica (BCIE)**

Este organismo ha sido creado en 1960 y su sede se encuentra en Tegucigalpa, Honduras, opera especialmente para el área centroamericana con el fin de mejorar la vida de los ciudadanos al destinar la mayoría de sus recursos a sus estados miembros, con Honduras a la cabeza y varios países de Centro América junto a los países que se encuentran en la región y que no son fundadores. Sus funciones son el generar desarrollo económico y social, y la integración regional. Actúa como intermediador financiero al atraer inversiones y a la vez canaliza esos recursos para desarrollar los proyectos de infraestructura, el desarrollo humano, la industria, energía, desarrollo urbano y rural (Banco Centroamericano de Integración Económica, 2019).

### **4.3 Fondo Internacional para el Desarrollo Agrícola (FIDA)**

Este fue el organismo especializado que pertenece a las Naciones Unidas que surgió como consecuencia en la Conferencia Mundial de la Alimentación en el año de 1974 al tratar el riesgo alimentario que vivían en los comienzos de la década de 1970 los países de África. Al darse cuenta los países miembros y sus líderes que los problemas de hambruna venían de complicaciones estructurales que tienen que ver con la pobreza, por ese motivo se estableció en crear un Fondo internacional para fortalecer las políticas e instituciones relacionadas a la agricultura y con esto incluir, extender o modernizar los sistemas de producción de alimentos. El FIDA, por sus siglas en español, se creó en 1977 como una institución netamente financiera, cuenta con 176 miembros, con naciones de nivel de desarrollo medio y alto, dedicados a eliminar la pobreza en las zonas rurales; cualquiera que sea el estado que pertenezca a las Naciones Unidas puede ser miembro de esta agencia de desarrollo. Ecuador es uno de los miembros activos y se unió en 1977 (Fondo Internacional de Desarrollo Agrícola, 2019).

## **5. ESTADÍSTICAS DE LAS APORTACIONES QUE HAN REALIZADO LAS ORGANIZACIONES MULTILATERALES AL DESARROLLO DE AMÉRICA LATINA**

### **5.1 Banco Mundial (BM)**

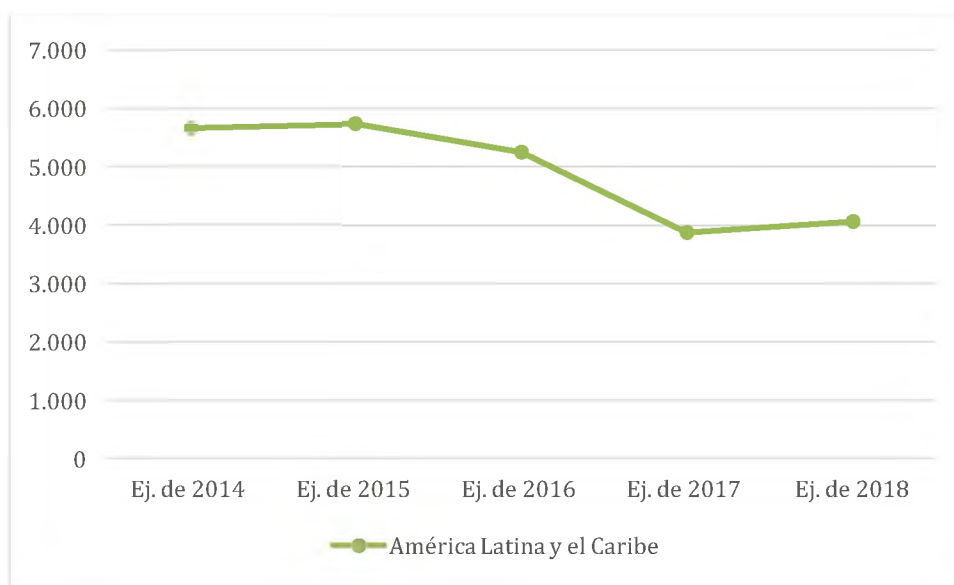
El Banco Mundial en el último ejercicio económico de desembolso del año 2018 aprobó US\$4.300 millones en financiamiento para 34 proyectos de diferentes sectores, del cual US\$3.900 millones corresponden a préstamos del BIRF y compromisos del AIF por US\$ 428 millones (Banco Mundial, 2019).

**Tabla 2.**

*Desembolsos del BIRF, por región, ejercicios de 2014-18 en millones de USD.*

<b>REGIÓN</b>	<b>Ej. de 2014</b>	<b>Ej. de 2015</b>	<b>Ej. de 2016</b>	<b>Ej. de 2017</b>	<b>Ej. de 2018</b>
África	335	816	874	427	734
América Latina y el Caribe	5.662	5.726	5.236	3.885	4.066
Asia meridional	1.165	1.266	1.623	1.454	1.698
Asia oriental y el Pacífico	3.397	3.596	5.205	3.961	3.476
Europa y Asia central	6.536	5.829	5.167	2.799	4.134
Oriente Medio y Norte de África	1.666	1.779	4.427	5.335	3.281
<b>Total</b>	<b>18.761</b>	<b>19.012</b>	<b>22.532</b>	<b>17.861</b>	<b>17.389</b>

FUENTE: Informe Anual del Banco Mundial 2018 (Banco Mundial, 2019)



**Gráfico 1.** Desembolsos del BIRF en América Latina y El Caribe, ejercicios de 2014-18 en millones de USD

La Tabla 2 evidencia los valores que ha desembolsado el Banco Internacional de Reconstrucción y Fomento en cada una de las regiones del mundo en los últimos cinco ejercicios anuales. Los desembolsos del BIRF realizados a América Latina y El Caribe desde el ejercicio del año 2014 hasta el ejercicio del año 2018 ha sido variable con una tendencia a disminuir los

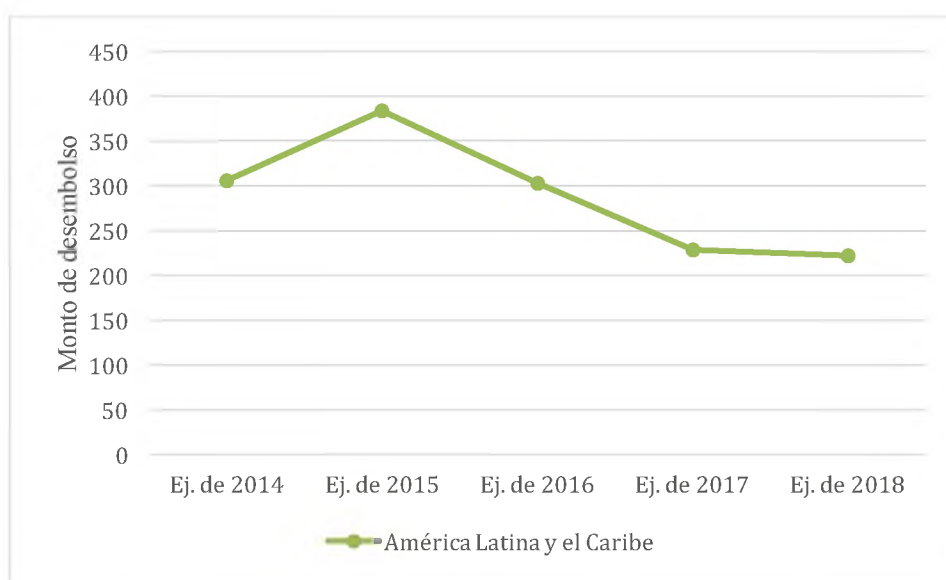
valores. Se muestra una línea descendente (Ver Gráfico 1) que corrobora la disminución de los desembolsos.

**Tabla 3.**

*Desembolsos de la AIF, por región, ejercicios de 2014-18 en millones de USD.*

<b>REGIÓN</b>	<b>Ej. de 2014</b>	<b>Ej. de 2015</b>	<b>Ej. de 2016</b>	<b>Ej. de 2017</b>	<b>Ej. de 2018</b>
Africa	6.604	6.595	6.813	6.623	8.206
América Latina y el Caribe	306	383	303	229	223
Asia meridional	4.271	3.919	4.462	3.970	3.835
Asia oriental y el Pacífico	1.459	1.499	1.204	1.145	1.252
Europa y Asia central	519	314	365	310	298
Oriente Medio y Norte de África	273	194	44	391	569
<b>Total</b>	<b>13.432</b>	<b>12.905</b>	<b>13.191</b>	<b>12.668</b>	<b>14.383</b>

FUENTE: Informe Anual del Banco Mundial 2018 (Banco Mundial, 2019).



**Gráfico 2.** Desembolsos del AIF en América Latina y El Caribe, ejercicios de 2014-2018 en millones de USD.

La Tabla 3 muestra los valores que ha desembolsado el Asociación Internacional de Fomento en cada una de las regiones del mundo en los últimos cinco ejercicios anuales. Los desembolsos

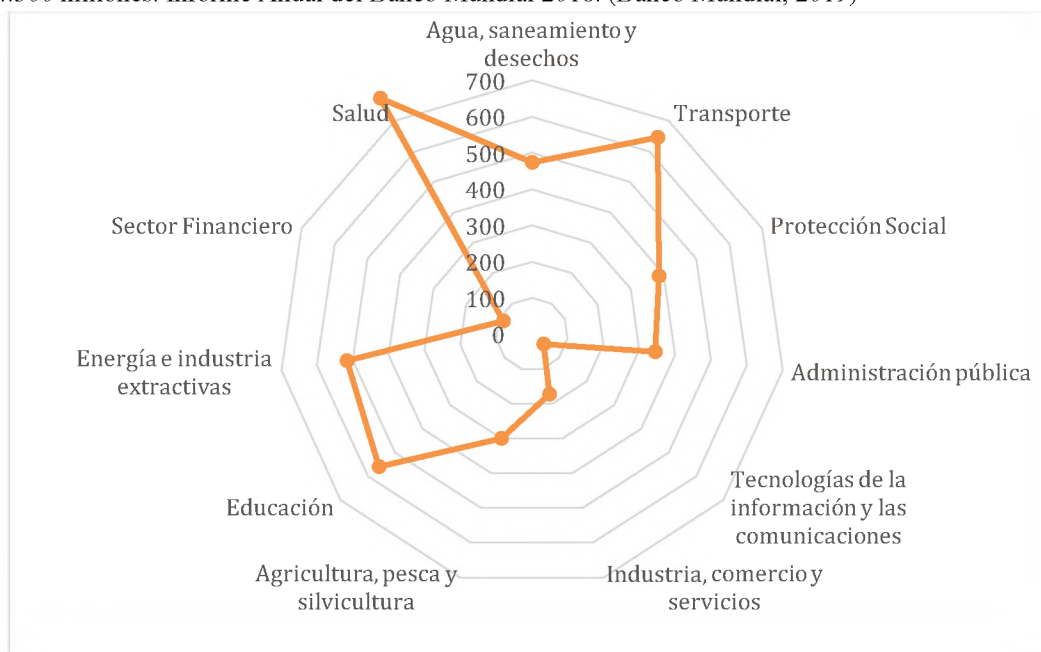
del AIF realizados a América Latina y El Caribe desde el ejercicio del año 2014 hasta el ejercicio del año 2018 ha sido variable con una tendencia a disminuir los valores. Se evidencia una línea descendente que confirma la disminución de los desembolsos en los últimos cuatro años (Ver Gráfico 2).

**Tabla 4.**

*Financiamiento del BIRF y de la AIF, por sector en América Latina y el Caribe.*

Sector	Porcentaje	Financiamiento
Abastecimiento de Agua, saneamiento y gestión de desechos	11%	473
Transporte	15%	645
Protección Social	9%	387
Administración pública	8%	344
Tecnologías de la información y las comunicaciones	1%	43
Industria, comercio y servicios	4%	172
Agricultura, pesca y silvicultura	7%	301
Educación	13%	559
Energía e industria extractivas	12%	516
Sector Financiero	2%	86
Salud	18%	774

FUENTE: Ejercicio de 2018 en millones de US\$ - Porcentaje y Financiamiento del total de US\$ 4.300 millones. Informe Anual del Banco Mundial 2018. (Banco Mundial, 2019)



**Gráfico 3.** Financiamiento de USD 4.300 millones del BIRF y de la AIF, por sector en América Latina y el Caribe - Ejercicio de 2018 en millones de USD.

La salud, transporte y educación han sido para el Banco Mundial los tres primeros sectores de financiamiento en América Latina y el Caribe, en el ejercicio del año 2018. La Tabla 4 muestra como se ha distribuido, los valores y porcentajes, de los US\$ 4300 millones de dólares que han sido usados para financiar diferentes sectores. Podemos ver, gracias al gráfico radial o de red (Ver Gráfico 3), la relación cuantitativa del financiamiento en cada sector, y conociendo a simple vista la importancia de 3 o 4 sectores a diferencia de los demás.

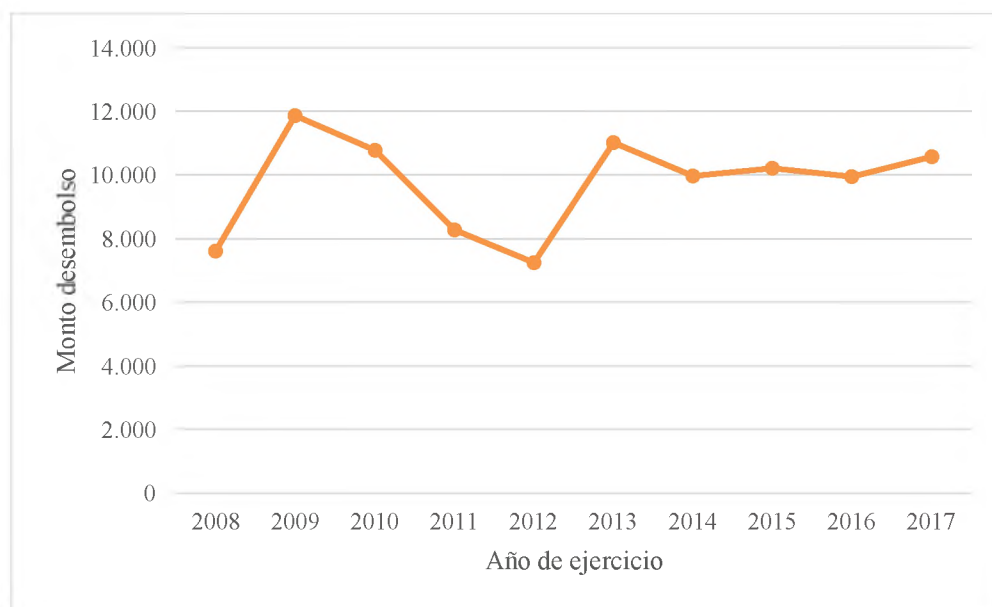
### 5.1 Banco Interamericano de Desarrollo (BID)

En el ejercicio económico del año 2017 el BID aprobó 90 proyectos con un financiamiento de US\$11.384 millones en préstamos que fueron condicionadas con garantías soberanas, en la cual hubo un desembolso definitivo de US\$10.579 millones para América Latina (Banco Interamericano de Desarrollo, 2018).

**Tabla 5.**  
*Desembolsos en diez años de operaciones, 2008–2017 (En millones de USD).*

<b>Año</b>	<b>Desembolso</b>	<b>Año</b>	<b>Desembolso</b>
2008	7.608	2013	11.023
2009	11.851	2014	9.962
2010	10.773	2015	10.211
2011	8.270	2016	9.952
2012	7.249	2017	10.579

FUENTE: Informe Anual 2017 (Banco Interamericano de Desarrollo, 2018).



**Grafico 4.** Desembolsos en diez años de operaciones, 2008–2017 (En millones de dólares de Estados Unidos). Informe Anual 2017 - Banco Interamericano de Desarrollo.

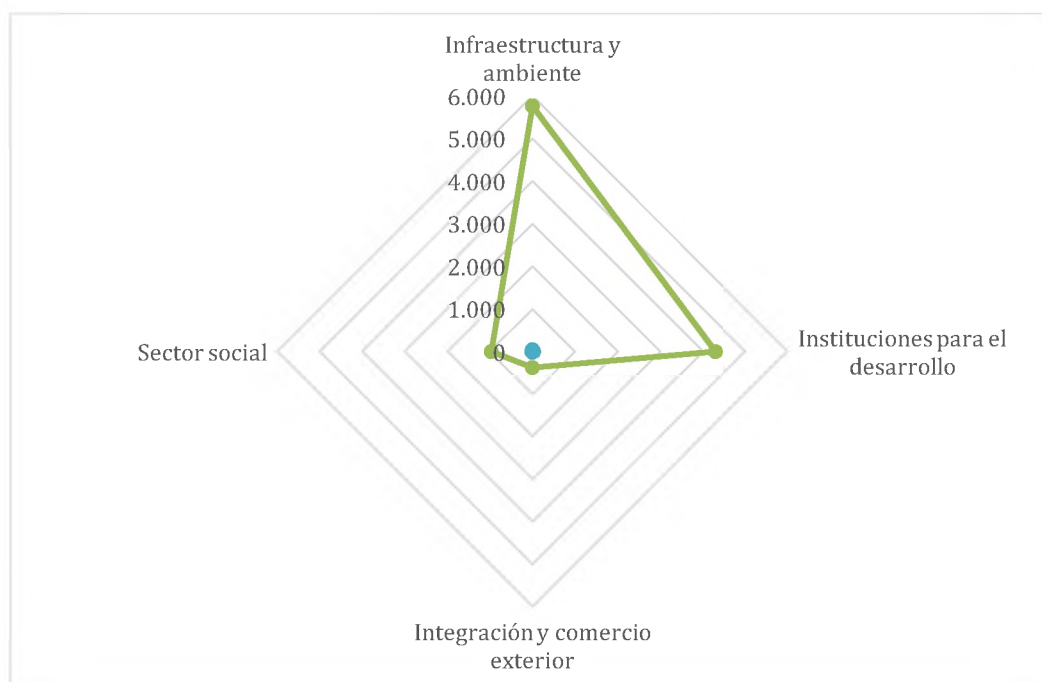
La Tabla 5 muestra los valores que ha desembolsado el Banco Interamericano de Desarrollo a América Latina en los últimos 10 ejercicios anuales. Los desembolsos desde el ejercicio del año 2008 hasta el ejercicio del año 2017 se han mantenido con una tendencia a permanecer en un estado fijo, casi invariable, sobre todo en los últimos 5 ejercicios económicos. El Gráfico 4 muestra una línea horizontal constante que está dentro de los quintiles de los 6.000 a 12.000, demostrando que el BID mantiene una política especial de financiación con objetivos de largo plazo.

**Tabla 6.**  
*Aprobaciones por sector en el 2017 (en millones de USD).*

	Sectores	Nro. De Proyectos	Monto Aprobado	Porcentaje
<b>Infraestructura y ambiente</b>	Agricultura y desarrollo	5	288	3
	Energía	7	1.201	11
	Medio ambiente y desastres naturales	7	857	8
	Turismo sostenible	1	20	0
	Transporte	10	1.726	15
	Agua y saneamiento	11	1.345	12
	Desarrollo urbano y vivienda	4	327	3
	<b>SUBTOTAL</b>	<b>45</b>	<b>5.764</b>	<b>52</b>
<b>Instituciones para el desarrollo</b>	Mercados financieros	6	1.146	10
	Empresa privada y desarrollo de PYM	4	560	5
	Reforma y modernización del Estado	19	1.880	17
	Ciencia y tecnología	2	700	6
	<b>SUBTOTAL</b>	<b>31</b>	<b>4.286</b>	<b>38</b>
<b>Integración y comercio exterior</b>	Comercio exterior	2	277	2
	Integración regional	1	100	0
	<b>SUBTOTAL</b>	<b>3</b>	<b>377</b>	<b>2</b>
<b>Sector social</b>	Educación	4	270	2
	Salud	2	183	2
	Inversión Social	5	505	4
	<b>SUBTOTAL</b>	<b>11</b>	<b>958</b>	<b>8</b>
	<b>TOTAL</b>	<b>90</b>	<b>11.385</b>	<b>100</b>

FUENTE: Informe Anual 2017 (Banco Interamericano de Desarrollo, 2018).





**Gráfico 5.** Aprobaciones por sector (en millones de US\$)

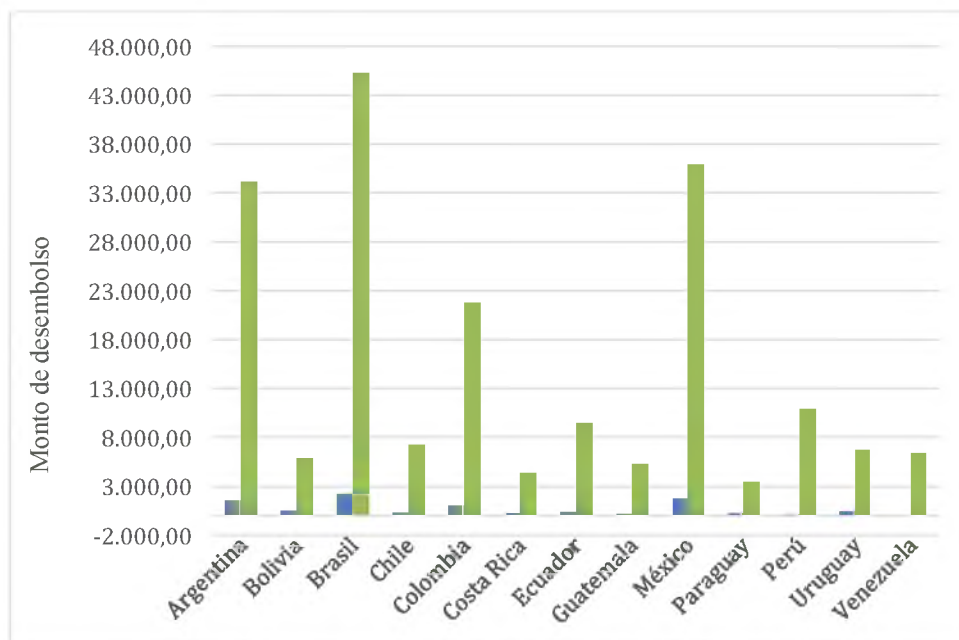
La Tabla 6 muestra los valores por grupo de actividad económica: Infraestructura y Ambiente, Instituciones para el Desarrollo, Integración y Comercio Exterior y el Sector Social. Cada una de ellas está integrada por varios sectores que tienen a su haber sus propios números de proyectos, los valores aprobados y el porcentaje de participación del valor global. El Gráfico 5 revela que en el 2017 el BID a sectores como Educación, Salud e Inversión Social en Latinoamérica no estuvieron en sus prioridades por financiar.

**Tabla 7.**

*Valores desembolsados (en millones de USD) por el BID a varios países de América Latina en el 2017 y el acumulado entre 1961-2017.*

<b>País</b>	<b>2017</b>	<b>1961-2017</b>
Argentina	1.588,50	34.173,50
Bolivia	500,9	5.887,20
Brasil	2.230,40	45.267,20
Chile	333,7	7.275,30
Colombia	1.060,00	21.810,90
Costa Rica	252,6	4.370,50
Ecuador	404,5	9.512,90
Guatemala	173,7	5.281,40
México	1.779,90	35.913,90
Nicaragua	301,9	3.959,20
Panamá	411,7	5.844,10
Paraguay	230,9	3.439,20
Perú	151	10.913,80
Uruguay	465	6.730,90
Venezuela	17,6	6.412,00

FUENTE: Informe Anual 2017 (Banco Interamericano de Desarrollo, 2018).



**Gráfico 6.** Argentina, Brasil, Colombia y México han sido los países que el BID más dinero ha desembolsado para financiar proyectos a lo largo del tiempo. Cabe destacar que Ecuador y Perú han tenido una relación financiera regular con el BID.

**Tabla 8.**

*Operaciones aprobadas (US\$5 millones o más) 2017 en ECUADOR (en millones de USD)*  
*ESP: Operación Específico de Inversión; GOM: Operación Global de Obras Múltiples.*

<b>Nombre</b>	<b>Tipo</b>	<b>Monto</b>
Reconstrucción de Infraestructura Eléctrica de las Zonas Afectadas por el Sismo	GOM	60
Fortalecimiento del Sistema Nacional de Alerta Temprana	ESP	12
Apoyo al Avance del Cambio de la Matriz Energética	GOM	150
Programa Multi-fase de Mejora de la Calidad en la Prestación de los Servicios Sociales I	ESP	238

FUENTE: Informe Anual 2017 (Banco Interamericano de Desarrollo, 2018).

En el informe Anual del año 2017 del Banco Interamericano de Desarrollo detalla los valores aprobados y montos desembolsados de todos los países miembros de América Latina con un total de desembolso de \$10.701,5. En la tabla 7 se muestra parte del total de países miembros, sin embargo, se ha seleccionado a los más representativos, los demás fueron excluidos porque son valores menores a los expuestos. Los picos más altos (Ver Gráfico 6) corresponden a los desembolsos acumulados desde 1961 hasta el ejercicio de 2017 de Brasil, Colombia, Argentina, México. La Tabla 8 se refiere a los proyectos mayores a 5 millones de dólares que el BID ha aprobado para ejecutarse en Ecuador durante el 2017 con un desembolso mayor de 400 millones de dólares.

## **5.2 Banco de Desarrollo de América Latina (Corporación Andina de Fomento) (CAF)**

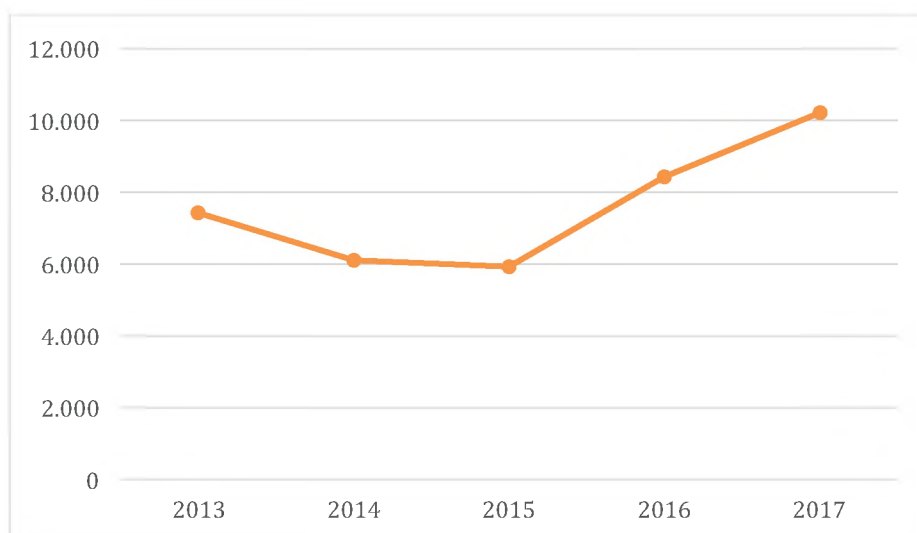
La CAF ha desembolsado en el 2017 la cantidad de US\$10.212 millones a sus países accionistas de América Latina, gracias a las líneas de crédito de corto plazo que se mostraban muy dinámicas por su naturaleza altamente rotativa. Gran parte de los desembolsos fueron a los países de Argentina, Brasil, Perú, Colombia, a proyectos vitales para el desarrollo (Corporación Andina de Fomento, 2015).

**Tabla 9.**

*Desembolsos anuales y acumulados (en millones de USD) desde el año 2013 al 2017 de la CAF a países miembros de América Latina.*

<b>País</b>	<b>2013</b>	<b>2014</b>	<b>2015</b>	<b>2016</b>	<b>2017</b>	<b>2013-17</b>
Argentina	585	560	481	486	1.012	3.124
Bolivia	323	322	315	407	536	1.903
Brasil	1.833	728	677	1.726	2.536	7.500
Colombia	1.146	1.081	1.221	1.515	1.638	6.601
Ecuador	661	637	754	711	550	3.313
México	190	791	604	812	475	2.872
Panamá	326	420	155	223	266	1.390
Paraguay	73	96	102	82	152	505
Perú	1.403	525	545	1.039	1.688	5.200
Trinidad y Tobago	0	0	0	0	300	300
Uruguay	108	244	200	325	187	1.064
Venezuela	365	276	364	525	130	1.660
Otros países	429	428	526	573	743	2.698
<b>TOTAL</b>	<b>7.441</b>	<b>6.107</b>	<b>5.945</b>	<b>8.426</b>	<b>10.212</b>	<b>38.130</b>

FUENTE: Informe Anual 2017 (Corporación Andina de Fomento, 2015)



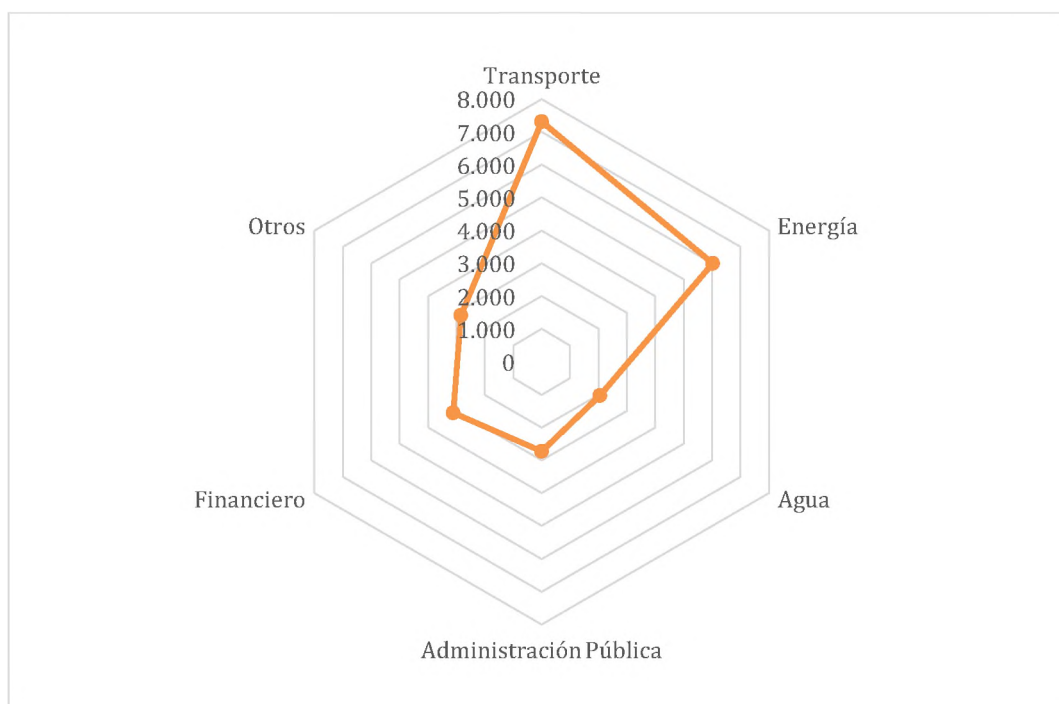
**Gráfico 7.** Se muestra los desembolsos anuales de la CAF a los países miembros de América Latina.

**Tabla 10.**

*Cartera de préstamos e inversiones por sector económico 2017 aprobadas por la CAF.*

Transporte	Energía	Agua	Administración Pública	Financiero	Otros
7.323	6.010	2.060	2.723	3.107	2.839

FUENTE: Informe Anual 2017 (Corporación Andina de Fomento, 2015)



**Gráfico 8.** El transporte y la energía son sectores importantes para la CAF en el 2017. Los datos fueron consultados en el Informe Anual 2017, el gráfico es de autoría propia.

Los desembolsos para los diferentes proyectos de desarrollo en América Latina han ido subiendo paulatinamente cada año a tal punto que la tendencia que se muestra (Ver Gráfico 7) es hacia arriba en las inversiones. La energía como el transporte para esta organización en el último año han sido carteras de altos puntajes, incluso más alta que el tema del agua (Ver gráfico 8). Si la tendencia sigue de esta manera La CAF se convertiría en los próximos años en la organización que mayor inversión en proyectos de desarrollo tenga en América Latina.

**Tabla 11.***Aprobaciones otorgadas al Ecuador en el 2017 (en millones USD).*

Programa de mantenimiento y conservación vial por resultados	151
Préstamo sectorial de enfoque amplio en Electricidad III	150
Programa de saneamiento ambiental para el desarrollo comunitario - PROMADEC IV	50
Proyecto de cambio de la matriz productiva - PROGRESAR FASE II	50
Programa de obras viales en zonas densamente pobladas fase IV	49
Líneas de crédito corporativas y financieras	294
Garantía parcial institucional :Fideicomiso Fondo Nacional De Garantía - FNG	10

FUENTE: Informe Anual 2017 (Corporación Andina de Fomento, 2015)

Actualmente (2018) la CAF ha aprobado inversiones en Ecuador a varios proyectos prioritarios para su desarrollo (Ver Gráfico 8).

### **5.3 Banco Europeo de Inversiones (BEI)**

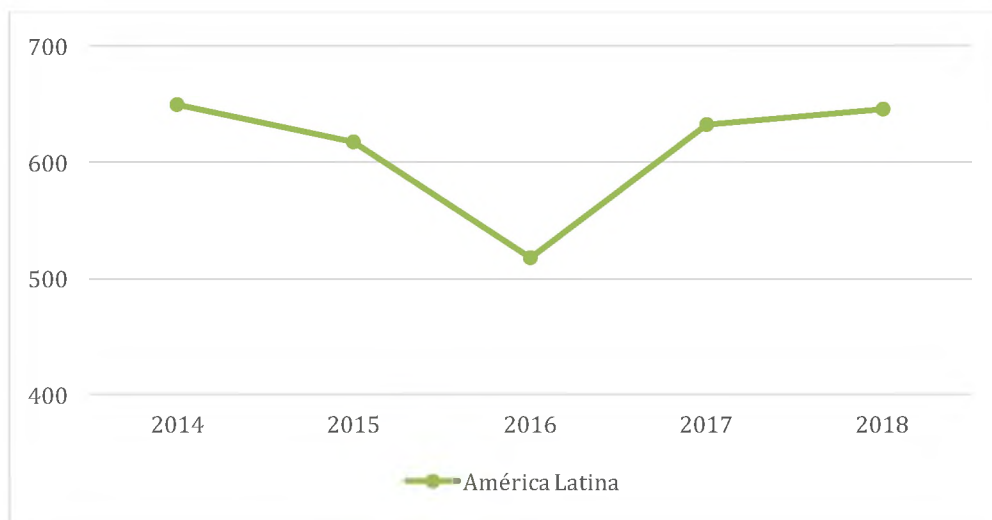
El BEI es un socio estratégico que se encuentra operando desde el año de 1993 y ha tenido un total de importe hacia nuestra región de US\$ 8.545 euros y 102 proyectos hasta el año 2018 en 14 países de América Latina. La infraestructura de desarrollo y medio ambiente son los temas prioritarios que tiene esta organización para calificar en las aprobaciones de proyectos (European Investment Bank, 2019).

**Tabla 12.**

*Desembolsos (en millones de Euros) del Banco Europeo de Inversiones a diferentes proyectos en América Latina.*

<b>Países</b>	<b>2014</b>	<b>2015</b>	<b>2016</b>	<b>2017</b>	<b>2018</b>	<b>1993-2018</b>
Ecuador	99	92	273	0	0	711
México	150	0	0	86	73	720,8
Nicaragua	0	146	0	124	13	415,9
Perú	0	0	0	127	0	308,1
Chile	150	0	0	0	0	284,4
Paraguay	0	0	0	110	0	252,8
Colombia	0	0	0	0	48	245,5
Bolivia	50	0	0	77	55	181,4
Costa Rica	0	0	0	0	0	94,8
Honduras	0	79	0	0	0	79
Uruguay	0	0	0	0	0	39,5
Brasil	200	300	200	0	80	2.900,30
Panamá	0	0	45	47	43	809,3
Argentina	0	0	0	61	206	940,7
Regional- Países Andinos	0	0	0	0	127	166,5
Regional - América Latina	0	0	0	0	0	15,8
Regional - América Central	0	0	0	0	0	379,2
<b>Total</b>	<b>649</b>	<b>617</b>	<b>518</b>	<b>632</b>	<b>645</b>	<b>8.545,00</b>

Brasil, Panamá y Argentina han sido los mayores beneficiados desde 1993 hasta el 2018. FUENTE: (Corporación Andina de Fomento, 2015)



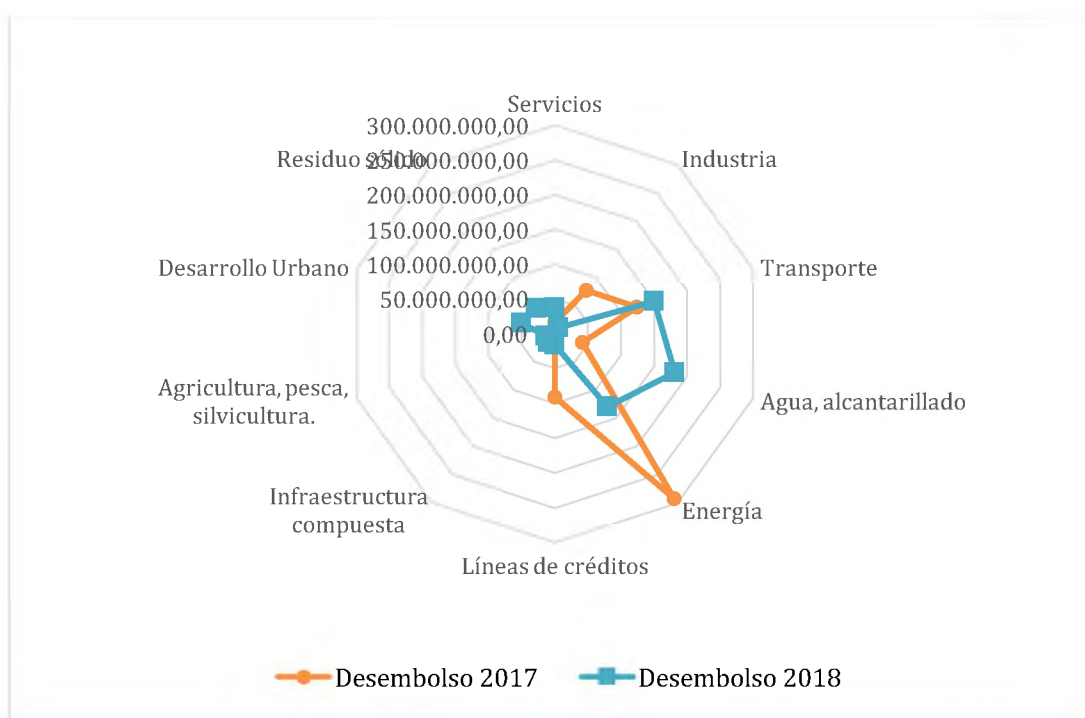
**Grafico 9.** Desembolsos del Banco Europeo de Inversiones a diferentes proyectos en América Latina. Se puede hacer comparaciones de los desembolsos desde el 2014 a 2018 y el acumulado desde 1993 al año 2018.

**Tabla 13.**

*Los sectores en los que el BEI ha invertido en los años de 2017 y 2018 en 14 países de América Latina.*

Sector	Desembolso 2017	Desembolso 2018
Servicios	15.908.705,24	36.525.974,03
Industria	76.700.028,06	10.235.414,53
Transporte	123.951.877,51	150.246.472,01
Agua, alcantarillado	42.229.729,73	181.920.645,53
Energía	292.441.889,97	128.972.027,53
Líneas de créditos	90.597.681,41	16.758.840,29
Infraestructura compuesta	0,00	15.353.121,80
Agricultura, pesca, silvicultura.	0,00	12.810.417,16
Desarrollo Urbano	0,00	49.588.536,34
Residuo sólido	0,00	44.449.052,32
Total	641.829.911,92	646.860.501,54

FUENTE: (Corporación Andina de Fomento, 2015)



**Gráfico 10.** En la comparación de desembolsos existe una disminución en la inversión del sector energético del 2017 al 2018, sin embargo el agua y transporte han aumentado en sus inversiones.



## 6. ANÁLISIS DE LOS APORTES REALIZADOS POR LOS BANCOS MULTILATERALES EN AMÉRICA LATINA

Tomando en consideración los valores que se revelaron anteriormente de cada organización multilateral realizaremos un análisis cualitativo de los datos recogidos y crearemos nuestras propias tablas con sus respectivos gráficos a fin de que se pueda llegar a una conclusión y probar la teoría de si realmente estas instituciones financieras aportan al desarrollo de América Latina.

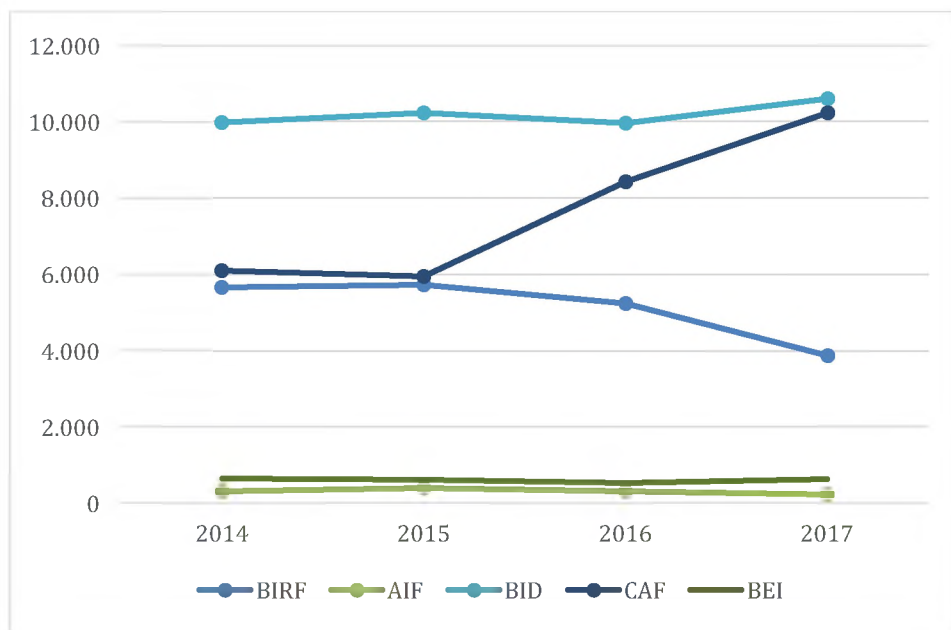
En primer lugar, recogeremos los valores de los desembolsos anuales que se haya hecho a Latinoamérica de cada una de las financieras multilaterales de acuerdo a los últimos reportes publicados y los pondremos en una tabla ordenada de forma ascendente por años.

**Tabla 14.**

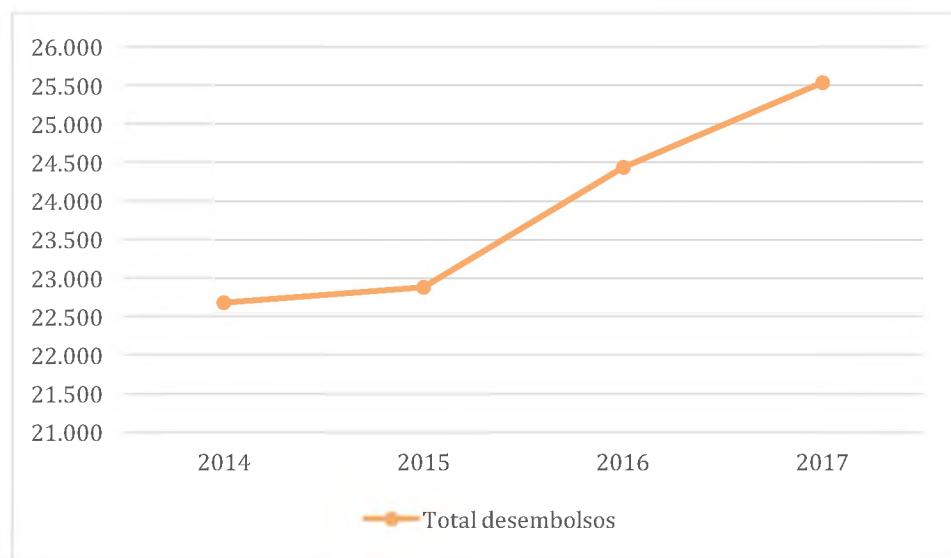
*Cada uno de los desembolsos anuales y totales de los bancos multilaterales en América Latina.*

<b>BMD</b>	<b>2014</b>	<b>2015</b>	<b>2016</b>	<b>2017</b>
<b>BIRF</b>	5.662	5.726	5.236	3.885
<b>AIF</b>	306	383	303	229
<b>BID</b>	9.962	10.211	9.952	10.579
<b>CAF</b>	6.107	5.945	8.426	10.212
<b>BEI</b>	649	617	518	632
<b>TOTAL</b>	22.686	22.882	24.435	25.537

FUENTE: Tabla es de autoría propia



**Gráfico 11.** Cada uno de los totales anuales de los BMD's. La CAF incrementa sus inversiones en Latinoamérica poniéndose casi a la par que el BID en el 2017.



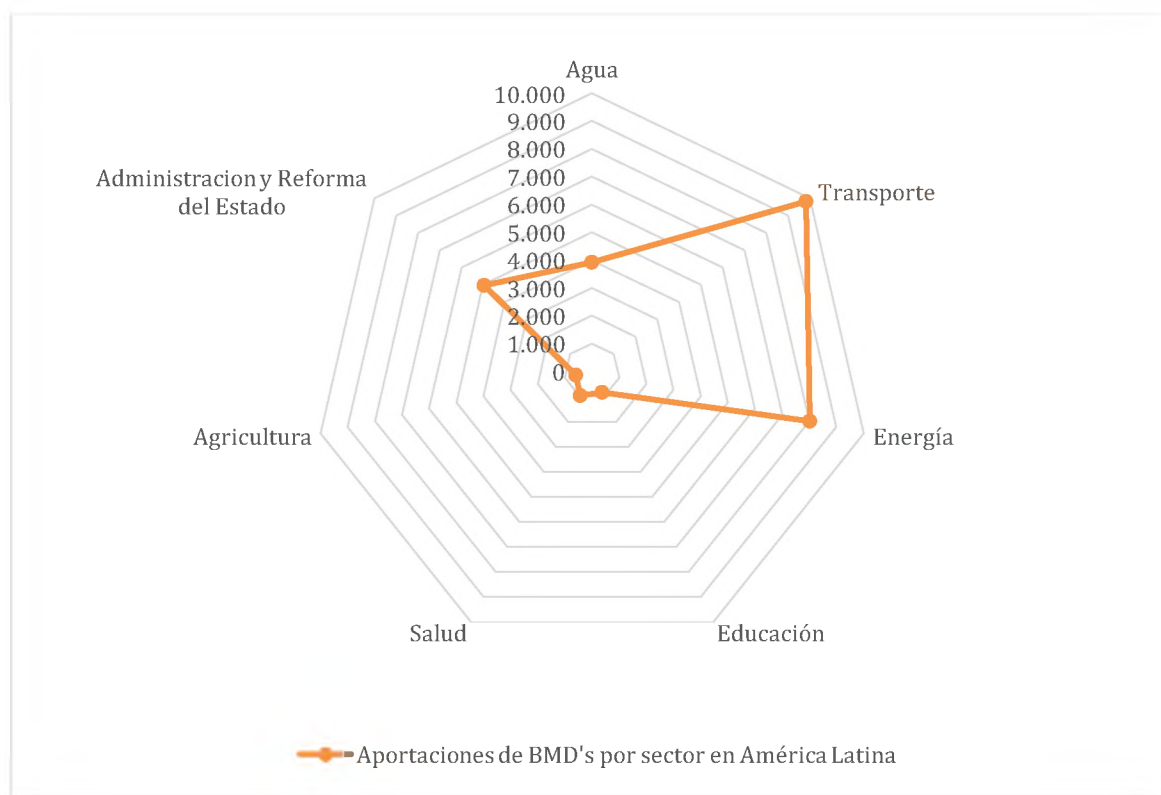
**Gráfico 12.** La sumatoria de todos los desembolsos anuales de los BMD's desde el 2014 hasta el 2017 muestra el incremento de inversiones en América Latina.

**Tabla 15.**

*Aportaciones y aprobaciones totales de los BMD's (en millones de USD) por sectores que más invierten durante el ejercicio de 2017.*

Aportaciones de BMD por sector en A.Latina	Agua	Transporte	Energía	Educación	Salud	Agricultura	Administración y Reforma del Estado
BIRF-AIF	473	645	516	559	774	301	1.880
BID	1.345	1.726	1.201	270	183	288	2.723
CAF	2.060	7.323	6.010	0	0	12	344
BEI	42	123	292	0	0	0	0
<b>Total</b>	<b>3.920</b>	<b>9.817</b>	<b>8.019</b>	<b>829</b>	<b>957</b>	<b>601</b>	<b>4.947</b>

FUENTE: La tabla es de autoría propia.



**Gráfico 13.** Aportaciones y aprobaciones totales de los BMD's (en millones de USD) por sectores durante el ejercicio de 2017. El transporte y energía son los sectores que más inversión han tenido en el último ejercicio económico de todos los BMD's.

**Tabla 16.***Valores del PIB con relación a desembolsos totales de los BMD's.*

<b>América Latina</b>	<b>2014</b>	<b>2015</b>	<b>2016</b>	<b>2017</b>
<b>PIB</b>	6.405.000.000.000,00	5.505.000.000.000,00	5.361.000.000.000,00	5.955.000.000.000,00
<b>BMD</b>	22.686.000.000,00	22.882.000.000,00	24.435.000.000,00	25.537.000.000,00
<b>Porcentaje en relación al PIB</b>	0,35	0,42	0,46	0,43

La tabla y cálculos de los porcentajes es de autoría propia. *Los valores del PIB fueron tomados de la página electrónica del Banco Mundial. BMD significa Bancos Multilaterales de Desarrollo.*

## CONCLUSION

Indudablemente los Bancos Multilaterales fueron instituciones creadas para ayudar a los pueblos en el desarrollo social y económico, sobre todo después de la segunda guerra mundial, como sucedió en Europa. El Banco Mundial es una institución financiera multilateral que ha sido muy exitosa en hacer que su visión de desarrollo se haya divulgado a nivel mundial y con ella hayan nacido cientos de instituciones emulando sus operaciones. El reto de estas instituciones es que no haya ninguna persona sufriendo por los embates de la pobreza en la cual han tenido cierto éxito en algunos países africanos y latinoamericanos pero la brecha que existe entre las personas que viven dignamente y la que no es muy grande aun, y ciertamente en el análisis de los desembolsos realizadas por estas instituciones a esos países no todas están enfocadas o coordinadas con los gobiernos para técnicamente hacer más eficiente las inversiones a los diferentes sectores productivos.

Los análisis de las tablas y gráficos expuestos dicen que las organizaciones multilaterales están invirtiendo en sectores como la energía o el transporte; se acuerda que son sectores importantes para el desarrollo, sin embargo, a sectores como la educación o la salud no les están dando la relevancia que merecen, por lo tanto, esto lleva a deducir que:

- 1.- A la banca multilateral de desarrollo le interesa invertir en sectores en el que el retorno de su inversión será devuelto en el corto plazo.
- 2.- Los gobiernos están desconectados con la Banca multilateral y permiten que las grandes inversiones no sean enfocadas eficientemente para el desarrollo de áreas sensibles como la salud y educación.

3.- Hay una cantidad importante de las inversiones que van al sector de “Reformas del estado”, conociendo que los países son soberanos entonces ¿Qué motiva a la banca multilateral invertir en este sector?

4.- Siendo una región agrícola, el sector de agricultura tiene un protagonismo escaso.

5.- Las inversiones de estas importantes organizaciones multilaterales en relación al PIB de América Latina son minúsculas, que no representaría la necesidad de pedir ayuda económica a estas organizaciones.

En definitiva, la educación (superior, técnica, especializada, etc.) y la salud son parte esencial para el desarrollo; América Latina y el Caribe debe buscar financiamiento exclusivo a estos sectores, o utilizar ya sus propios recursos, económico, intelectual, etc., para sortear a la Banca Multilateral que no se alinee a los nuevos tiempos y nuevas necesidades.

## BIBLIOGRAFÍA

- Alarco Tosoni, G. (2017). CICLOS DISTRIBUTIVOS Y CRECIMIENTO ECONÓMICO EN AMÉRICA LATINA, 1950-2014. *Cuadernos de Economía*, 1-42.
- Asian Infrastructure Investment Bank. (2014-2018 ). *Introduction*. Obtenido de Banco Asiático de Inversión en Infraestructura: <https://www.aiib.org/en/about-aiib/index.html>
- Balasubramanian, A., & Srinath, R. (2018). Present at the Creation: India, the Global Economy, and the Bretton Woods Conference. *Journal of World History*, 65-94.
- Banco Centroamericano de Integración Económica. (2019). *Acerca del BCIE*. Obtenido de Banco Centroamericano de Integración Económica: <https://www.bcie.org/acerca-del-bcie/>
- Banco Interamericano de Desarrollo. (2018). *Acerca del BID*. Obtenido de Banco Interamericano de Desarrollo: <https://www.iadb.org/es/acerca-del-bid/perspectiva-general>
- Banco Interamericano de Desarrollo. (2018). *Inter-American Development Bank Annual Report 2017: The Year in Review*. Obtenido de Banco Interamericano de Desarrollo: <https://publications.iadb.org/en/publication/17518/inter-american-development-bank-annual-report-2017-year-review>
- Banco Mundial. (2019). *Informe Anual 2018*. Obtenido de Banco Mundial: <http://www.bancomundial.org/es/about/annual-report>
- Banco Mundial. (2019). *Quiénes somos*. Recuperado el 25 de 12 de 2018, de Banco Mundial: <http://www.bancomundial.org/es/about>
- Bodart, M., & López Leyva, S. (2017). La visión del desarrollo dentro del contexto global y regional. El regionalismo a través de la Alianza del Pacífico y la Asociación Latinoamericana de Integración 2005-2014. *Desafíos*, 13-48.

- Caïs, J., Folguera, L., & Formoso, C. (2014). Investigación cualitativa longitudinal. *Cuadernos Metodológicos*, 16.
- Calvo Hornero, M. A. (2000). ORGANISMOS FINANCIEROS INTERNACIONALES: bancos regionales de desarrollo e instituciones financieras multilaterales. *Revista de economía mundial*, 79-95.
- Chang, H.-J. (2011). Institutions and economic development: theory, policy and history. *Journal of Institutional Economics*, 473-498.
- Corporación Andina de Fomento. (2015). *Informe anual 2017*. Obtenido de Corporación Andina de Fomento: <http://scioteca.caf.com/handle/123456789/1191>
- Cue Mancera, A., & Quintana Romero, L. (2014). Fundamentos de Economía. En A. Cue Mancera, & L. Quintana Romero, *Fundamentos de Economía* (pág. 266; 274). Mexico: Patria.
- European Investment Bank. (2019). *EIB financing in Latin America*. Obtenido de European Investment Bank: <http://www.eib.org/en/infocentre/publications/all/eib-financing-in-latin-america.htm>
- European Investment Bank. (2019). *Who we are*. Obtenido de Banco Europeo de Inversiones: <http://www.eib.org/en/about/index.htm>
- Fondo Internacional de Desarrollo Agrícola. (2019). *Acerca de*. Obtenido de Fondo Internacional de Desarrollo Agrícola: <https://www.ifad.org/es/about>
- García, L. (2016). Ventajas comparativas y desafíos de los bancos regionales de desarrollo: la experiencia de CAF. *Economía y Desarrollo*, 6-19.



- Graham, B., & Rowlands, D. (2017). The Effect of IMF Programmes on Economic Growth in Low Income Countries: An Empirical Analysis. *The Journal of Development Studies*, 2179-2196.
- Ihsan Ugur, D., Todor, D., & Roena, A. (2018). Multilateral Development Banks: Governance and Finance. En D. Ihsan Ugur, D. Todor, & A. Roena, *Multilateral Development Banks: Governance and Finance*. Suiza: Palgrave Macmillan.
- López Vicent, P., & Prendes Espinosa, M. (2017). ESTUDIO LONGITUDINAL SOBRE TUTORÍA ACADÉMICA FLEXIBLE EN LA UNIVERSIDAD. *Profesorado. Revista de Currículum y Formación de Profesorado*, 259-278.
- Mankiw, G. (2014). Macroeconomía (8a. ed.). En G. Mankiw, & Harvard University, *Macroeconomía (8a. ed.)* (pág. 309). Barcelona: Antoni Bosch.
- Martínez Rangel, R., & Soto Reyes Garmendia, E. (2012). El Consenso de Washington: la instauración de las políticas neoliberales en América Latina. *Política y Cultura*, 35-64.
- Meraz Ruiz, L. (2014). DESARROLLO, GLOBALIZACIÓN, COMPETITIVIDAD Y SUSTENTABILIDAD: ¿AVANCE O RETROCESO? *Crítica de Ciencias Sociales y Jurídicas*.
- Morán, R., & Pacheco, R. (2017). Los BRICS en el entorno geoeconómico. *Realidad y Reflexión*, 13-21.
- Mota Díaz, L. (2012). LOS OBJETIVOS DEL MILENIO EN LA LUCHA CONTRA LA POBREZA Y EXCLUSIÓN SOCIAL EN AMÉRICA LATINA. *Ra Ximhai*, 187-211.
- New Development Bank. (2019). *About Us*. Obtenido de Nuevo Banco de Desarrollo: <https://www.ndb.int/about-us/>

- Nijkamp, P. (2016). The «resourceful region». A new conceptualisation of regional development strategies. *Investigaciones Regionals - Journal of Regional Research*, 191-214.
- Odello, M., & Seatzu, F. (2015). Latin American and Caribbean International Institutional Law. En M. Odello, F. Seatzu, Springer, & Asser Press (Edits.), *Latin American and Caribbean International Institutional Law* (págs. 65-66). Cagliari, Italia.
- Ruiz Sánchez, J., & Cruz Rodríguez, M. (2017). Elementos para una crítica de las tendencias recientes de medición del desarrollo y la calidad de vida. *Región y Sociedad*, 301-321.
- Sagasti, F. (2002). La banca multilateral de desarrollo en América Latina. *Naciones Unidas*.
- Smith, K., R. S. Milani, C., Delich, V., Marchini, J., Lechini, G., Vara, A., . . . García Delgado, D. (2015). LOS BRICS EN LA CONSTRUCCIÓN DE LA MULTIPOLARIDAD: ¿REFORMA O ADAPTACIÓN? En A. PELFINI, & G. FULQUET, *LOS BRICS EN LA CONSTRUCCIÓN DE LA MULTIPOLARIDAD: ¿REFORMA O ADAPTACIÓN?* (págs. 9-10). Buenos Aires: Consejo Latinoamericano de Ciencias Sociales CLACSO.